

A UFC  
SOMOS NÓS

O UNIVERSAL  
PELO  
REGIONAL

ABE  
ORA  
RA  
ECER


ANUÁRIO  
ESTATÍSTICO  
UFCE  
2016

BASE 2015

UNIVERSIDADE  
FEDERAL DO CEARÁ



UNIVERSIDADE  
FEDERAL DO CEARÁ



UNIVERSIDADE  
FEDERAL DO CEARÁ



60 anos  
UFC





# UNIVERSIDADE FEDERAL DO CEARÁ

# APRESENTAÇÃO

# APRESENTAÇÃO

Com esta nova edição de seu Anuário Estatístico, a Universidade Federal do Ceará repassa, à sociedade e à comunidade universitária, informações objetivas sobre todas as suas atividades de Ensino, Pesquisa e Extensão; sua estrutura e indicadores mais expressivos; seu orçamento e gestão de pessoas, produzindo, ao final, um retrato o mais amplo possível do que ela é e do que representa para o nosso Estado.

Uma constatação alvissareira, que o exame dos dados propicia, é de que a UFC, mais do que nunca, é uma universidade em expansão, seja no aspecto quantitativo, seja no qualitativo. Com a criação de mais 14 cursos de Graduação, em 2015, ofertamos 630 novas vagas, através do Sistema de Seleção Unificada-SiSU, e atingimos o expressivo contingente de 184.081 candidatos inscritos. Paralelamente, seis novos cursos de Pós-graduação stricto sensu ampliaram ainda mais esse segmento do nosso Ensino, enquanto se criaram 423 novos grupos de pesquisa.

Também no ano-base, a UFC atingiu seu melhor desempenho, entre as universidades do Norte e Nordeste, na relação de professores doutores e bolsas de produtividade do CNPq: 18% dos nossos doutores possuem bolsa, superando assim, expressivamente, a média da região Nordeste, que é de 11,4%.

Cabe destacar que os avanços obtidos se distribuem por todo o Estado e beneficiam faixas da população jamais atingidas, anteriormente, pela ação da Universidade. Isto se dá graças à presença da UFC nas cidades de Sobral, Quixadá, Russas e Crateús, onde nossos campi se constituem em uma presença transformadora, levando ensino de qualidade, inovação, cultura, e gerando impacto na própria economia da região onde estão implantados.

Essa história precisa ser contada. Daí o documento que ora vem a público. Com o Anuário Estatístico 2016, a UFC se faz ainda mais transparente. E temos certeza de que, quanto mais os cearenses conhecem esta Universidade, mais aprendem a amá-la e defendê-la.

Pela excelência de seu trabalho, parabenizamos a equipe reunida, na Pró-Reitoria de Planejamento, para coletar e organizar as informações aqui contidas. O resultado final revela o cuidado que presidiu cada etapa da elaboração deste documento, que agora chega às mãos daqueles que acompanham a trajetória da Universidade, atentos às variadas dimensões da vida acadêmica e administrativa.

São 62 anos honrando o compromisso de ajudar o Ceará a crescer, promovendo a formação humana e profissional de seus estudantes, fomentando a geração e difusão de conhecimentos voltados para o desenvolvimento sustentável do Ceará e do Nordeste. Nada nos orgulha mais do que constatar – através de números incontestáveis – que o avanço prossegue, sempre em ritmo acelerado, posto que a construção de uma sociedade mais justa e igualitária, progressista e fraterna, onde Arte e Ciência caminhem lado a lado, é uma obra que não pode parar.

**Henry de Holanda Campos**

Reitor

**Custódio Luís Silva de Almeida**

Vice-Reitor



# ÓRGÃO RESPONSÁVEL PELA ELABORAÇÃO DO ANUÁRIO ESTATÍSTICO

---

## PRÓ-REITORIA DE PLANEJAMENTO

### Pró-Reitor:

Prof. Ernesto da Silva Pitombeira

e-mail: prplufc@ufc.br

## COLETA, SISTEMATIZAÇÃO E CONSOLIDAÇÃO DO ANUÁRIO ESTATÍSTICO

### Coordenadoria de Planejamento e Gestão Estratégica - CPE

**Coordenador:** Prof. Augusto Teixeira de Albuquerque

e-mail: augusto.albuquerque@ufc.br Telefone: (85) 3366-7348

### Coordenadoria de Avaliação Institucional

**Coordenadora:** Profa. Adriana Eufrásio Braga

### Coordenadoria de Planejamento Operativo

**Coordenador:** Francisco Alcimo de Andrade

### Equipe Técnica

**Coordenador:** Raimundo Rabelo Melo

Eduardo Marques Costa

Fábio Luiz Benício Maia Nogueira

Raimundo Olavo de Oliveira Filho

### Diagramação | Curso de Design Gráfico e Produto UFC

**Coordenadora:** Aléxia Brasil

**Aluno bolsista:** Anamim Dantas Ribeiro

### Alunos Bolsistas:

Anamim Dantas Ribeiro

Antônio Diogo Forte Martins

Caroline de Paula Brandão de Carvalho

Felipe Ferreira Gomes

Francisco Eudes Gomes Filho

João Paulo Barbosa Amorim Leitão

Pedro Thales Lima Freitas

### Apoio Técnico:

Francisca Waleska Bruno Nunes

Sônia Maria de Souza



## ADMINISTRAÇÃO SUPERIOR

### Reitor

Prof. Henry de Holanda Campos

### Vice-Reitor

Prof. Custódio Luís Silva de Almeida

### Pró-Reitor de Graduação

Prof. Cláudio de Albuquerque Marques

### Pró-Reitor de Pesquisa e Pós-Graduação

Prof. Antônio Gomes de Souza Filho

Prof. Gil de Aquino Farias (Até 30/12/2015).

### Pró-Reitora de Extensão

Prof<sup>a</sup>. Márcia Maria Tavares Machado

### Pró-Reitor de Assuntos Estudantis

Prof. Manuel Antonio de Andrade Furtado Neto

Pro. Ciro Nogueira Filho (Até 09/09/2015).

### Pró-Reitor de Planejamento

Prof. Ernesto da Silva Pitombeira

### Pró-Reitora de Administração

Prof<sup>a</sup>. Denise Maria Moreira Chagas Correa

### Pró-Reitor de Gestão de Pessoas

Prof. Serafim Firmo de Souza Ferraz

### Diretor da Secretaria de Tecnologia da Informação

Prof. Joaquim Bento Cavalcante

### Diretora da Secretaria de Acessibilidade UFC Inlui

Prof<sup>a</sup>. Vanda Magalhães Leitão

### Diretor da Secretaria de Cultura Artística

Prof. Elvis de Azevedo Matos

### Superintendente de Infraestrutura

Prof. José Ademar Gondim Vasconcelos

### Superintendente dos Hospitais Universitários

Prof. José Luciano Bezerra Moreira

### Chefe de Gabinete

Prof. José Maria de Sales Andrade Neto

### Procurador Geral

Prof. Paulo Antonio de Menezes Albuquerque

### Órgãos Deliberativos Superiores – CONSUNI/CEPE

Secretário: Antonio Aritomar Barros

### Coordenadoria de Assuntos Internacionais - CAI

Prof. José Soares de Andrade Júnior



# ADMINISTRAÇÃO ACADÊMICA

---

## **Centro de Ciências**

Diretor: Prof. Raimundo Nogueira da Costa Filho

Vice-Diretor: Prof. Eustógio Wanderley Dantas

## **Centro de Ciências Agrárias**

Diretor: Prof. Luiz Antônio Maciel de Paula

Vice-Diretora: Prof<sup>a</sup>. Sônia Maria Pinheiro de Oliveira

## **Centro de Humanidades**

Diretora: Prof<sup>a</sup>. Vlândia Maria Cabral Borges

Vice-Diretora: Prof<sup>a</sup> Danyelle Nilin Gonçalves

## **Centro de Tecnologia**

Diretor: Prof. Carlos Almir Monteiro de Holanda

Vice-Diretora: Prof<sup>a</sup> Diana Cristina Silva de Azevedo

## **Faculdade de Direito**

Diretor: Prof. José Cândido Lustosa Bittencourt de Albuquerque

Vice-Diretor: Prof. Regnoberto Marques de Melo Júnior

## **Faculdade de Economia, Administração, Atuaria, Contabilidade e Secretariado Executivo**

Diretor: Prof. Augusto César de Aquino Cabral

Vice-Diretora: Prof<sup>a</sup>. Sandra Maria dos Santos

## **Faculdade de Educação**

Diretora: Prof<sup>a</sup>. Maria Isabel Filgueiras Lima Ciasca

Vice-Diretor: Prof. José Arimatéia Barros Bezerra

## **Faculdade de Farmácia, Odontologia e Enfermagem**

Diretora: Prof<sup>a</sup>. Lidianny Karla Azevedo Rodrigues

Vice-Diretora: Prof. Ana Karina Bezerra Pinheiro

## **Faculdade de Medicina**

Diretora: Prof<sup>a</sup>. Valéria Goes Ferreira Pinheiro

Vice-Diretor: Prof. Francisco das Chagas Medeiros

## **Campus de Crateús**

Diretora: Profa. Maria Elias Soares

## **Campus de Quixadá**

Diretor: Prof. Davi Romero de Vasconcelos

Vice-Diretora: Prof<sup>a</sup>. Andréia Libório Sampaio

## **Campus de Sobral**

Diretor: Prof. Vicente de Paulo Teixeira Pinto

Vice-Diretor: Prof. João Guilherme Nogueira Matias

## **Campus de Russas**

Diretor: Prof. Lindberg Lima Gonçalves

Vice-Diretora: Prof<sup>a</sup> Aliny Abreu de Sousa Monteiro

## **Instituto de Ciências do Mar**

Diretora: Profa. Maria Ozilea Bezerra Menezes

Vice-Diretora: Prof<sup>a</sup>. Lidriana de Souza Pinheiro

## **Instituto de Cultura e Arte**

Diretor: Prof. Sandro Thomaz Gouveia

Vice-Diretora: Prof<sup>a</sup> Daniela Duarte Dumaresq

## **Instituto de Educação Física e Esportes**

Diretor: Prof. Antônio Barroso Lima

Vice-Diretora: Prof<sup>a</sup> Maria Eleni Henrique da Silva

## **Instituto Universidade Virtual - UFC Virtual**

Diretor: Prof. Mauro Cavalcante Pequeno

Vice-Diretor: Prof. José Aires de Castro Filho





# MENU



1. INFORMAÇÕES  
GERAIS



2. INCLUSÃO  
SOCIAL



3. INDICADORES



4. PROCESSO SELETIVO  
SiSU



5. GRADUAÇÃO



6. PROGRAMA DE ASSISTÊNCIA  
ESTUDANTIL



7. ENSINO À DISTÂNCIA




8. COORD. DE ASSUNTOS  
INTERNACIONAIS



9. PÓS-GRADUAÇÃO



10. PRODUÇÃO CIENTÍFICA  
E PESQUISA



11. EXTENSÃO  
UNIVERSITÁRIA



12. PROGRAMA DE  
BOLSAS



13. GESTÃO DE  
PESSOAS



14. SISTEMA DE  
BIBLIOTECAS DA UFC



15. EDITORA  
UFC




16. HOSPITAIS  
UNIVERSITÁRIOS



17. CASAS DE CULTURA  
ESTRANGEIRA



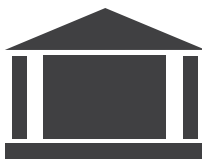
18. EQUIPAMENTOS  
CULTURAIS



19. OUVIDORIA  
GERAL



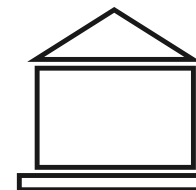
20. COORDENADORIAS  
SECRETARIAS E IMPRENSA




21. FUNDAÇÕES



22. ORÇAMENTO



23. INFRAESTRUTURA  
FÍSICA



24. GESTÃO AMBIENTAL



25. FAZENDA  
E SÍTIO



26. APÊNDICE



UNIVERSIDADE  
FEDERAL DO CEARÁ

# 1. INFORMAÇÕES GERAIS

# INFORMAÇÕES SOBRE A UFC

## Identificação da Instituição

Universidade Federal do Ceará (UFC)

## Nome e Cargo do Dirigente

Prof. Dr. Henry de Holanda Campos – Reitor

## Natureza Jurídica

Autarquia Federal de Regime Especial

## Vinculação Ministerial

Ministério da Educação

## Número do CNPJ

07.272.636/0001- 31

## Nome do Órgão e Código no SIAFI

Universidade Federal do Ceará – 153045

## Endereço da sede

Avenida da Universidade, nº 2853, Bairro Benfica  
CEP 60020-181, Fortaleza, Ceará, Brasil  
Fones: (85) 3366 7301 / 3366 7302. Fax: (85) 3366 7303

## Endereço da página institucional na internet

[www.ufc.br](http://www.ufc.br)

## Situação da Unidade

Em funcionamento

## Função de Governo predominante

Educação

## Código e nome do órgão

26.233 – Universidade Federal do Ceará

## Tipos de Atividades Exercidas – Áreas de Atuação

Ensino, investigação científica e extensão

## Norma de criação

Lei Federal nº 2.373 de 16/12/1954, publicada em 23/12/1954

## Regimento/Estatuto

Portaria MEC nº 2.777 de 27/09/2002, publicada em 30/09/2002

## Finalidade da unidade

Formar profissionais éticos da mais alta qualificação, gerar e difundir conhecimentos, preservar e divulgar os valores artísticos e culturais, constituindo-se em instituição estratégica para o desenvolvimento do Ceará e do Nordeste.

Normas que estabelecem a Estrutura Orgânica e Normas Regimentais Constantes no Regimento Interno e no Estatuto Geral (aprovado pelo Conselho Universitário nas sessões de 18, 21 e 22/12/1998 e pelo Ministério da Educação e do Desporto sob a Portaria nº 592, de 23/03/1999). Publicação no DOU do Estatuto do órgão: 26/03/1999.



## HISTÓRICO

A Universidade Federal do Ceará é uma autarquia vinculada ao Ministério da Educação. Nasceu como resultado de um amplo movimento de opinião pública. Foi criada pela Lei 2.373, de dezembro de 1954 e instalada numa sessão no dia 25 de junho de 1955. Originalmente foi constituída pela união da Escola de Agronomia, Faculdade de Direito, Faculdade de Medicina e Faculdade de Farmácia e Odontologia.

Sediada em Fortaleza, Capital do Estado, a UFC é um braço do sistema do Ensino Superior do Ceará e sua atuação tem por base todo o território cearense, de forma a atender às diferentes escalas de exigências da sociedade. A Universidade Federal do Ceará é composta de sete *campi*, denominados *Campus* do Benfica, *Campus* do Pici e *Campus* do Porangabussu, todos localizados no município de Fortaleza (sede da UFC), além do *Campus* Avançado de Sobral, do *Campus* Avançado do Quixadá, *Campus* Avançado do Crateús e *Campus* Avançado de Russas. A UFC chega hoje com praticamente todas as áreas do conhecimento representadas em seus *campi*.

## OBJETIVOS INSTITUCIONAIS

A UFC orienta sua atuação permanentemente no sentido de alcançar os seguintes objetivos:

- Promover a formação humana e profissional de seus estudantes, preparando-os para uma atuação responsável e construtiva na sociedade;
- Fomentar a geração de conhecimentos voltados para o desenvolvimento sustentável do Ceará e do Nordeste;
- Impulsionar o desenvolvimento, a produção e a preservação da cultura e das artes, com ênfase para as manifestações regionais.
- Promover a interação com a sociedade, através da difusão científica, tecnológica, artística e cultural e do desenvolvimento comunitário, sintonizados com as demandas sociais;
- Incentivar a capacitação permanente dos quadros docente e técnico-administrativo;
- Intensificar e ampliar as relações de parceria e intercâmbio com instituições nacionais e estrangeiras, governamentais e não governamentais;
- Buscar a profissionalização da gestão administrativa, apoiada em processos de planejamento e avaliação, executada com base em modelo organizacional flexível, eficiente e eficaz;
- Exercitar permanentemente o instituto da autonomia universitária, superando restrições e estabelecendo novos parâmetros na gestão e nas relações institucionais;
- Assegurar a qualidade no desenvolvimento de todas as ações administrativas e acadêmicas;
- Distinguir-se como referência regional pela excelência acadêmica de suas ações nas áreas do ensino, geração do conhecimento e prestação de serviços à população, bem como na produção de arte e cultura.



## LEMA

“O universal pelo regional” é o lema da UFC, instituição que busca centrar seu compromisso na solução dos problemas locais, sem esquecer o caráter universal de sua produção.

## MISSÃO

A missão da Universidade é formar profissionais da mais alta qualificação, gerar e difundir conhecimentos, preservar e divulgar os valores éticos, científicos, artísticos e culturais, constituindo-se em instituição estratégica para o desenvolvimento do Ceará, do Nordeste e do Brasil.

## VISÃO

Consolidar-se como instituição de referência no ensino de graduação e pós-graduação (*stricto e lato sensu*), de preservação, geração e produção de ciência e tecnologia, e de integração com o meio, como forma de contribuir para a superação das desigualdades sociais e econômicas, por meio da promoção do desenvolvimento sustentável do Ceará, do Nordeste e do Brasil.

## ESTRUTURA ORGANIZACIONAL E INSTÂNCIAS DE DECISÃO

A Universidade Federal do Ceará, criada em 1954, é uma instituição federal de ensino superior, constituída como autarquia educacional de regime especial e vinculada ao Ministério da Educação.

A UFC é regida administrativa e juridicamente de acordo com seu Estatuto, Regimento Geral e Regimento Interno de suas diversas unidades. A administração e coordenação das atividades universitárias são exercidas em dois níveis:

- Administração Superior
- Administração Acadêmica

### ADMINISTRAÇÃO SUPERIOR

A Administração Superior da Universidade é exercida através dos seguintes órgãos:

### CONSELHO UNIVERSITÁRIO (CONSUNI)

Função: O Conselho Universitário (órgão colegiado com representação estudantil) é o órgão superior deliberativo e consultivo para traçar a política universitária e decidir em matéria de administração, inclusive gestão econômico-financeira.

### CONSELHO DE ENSINO, PESQUISA E EXTENSÃO (CEPE)

Função: O Conselho de Ensino, Pesquisa e Extensão (órgão colegiado com representação estudantil) é o órgão superior deliberativo e consultivo da Universidade, em matéria de ensino, pesquisa e extensão.



## CONSELHO DE CURADORES

---

Função: O Conselho de Curadores (órgão colegiado com representação estudantil) é o órgão com atribuições de fiscalização econômico-financeira.

### REITORIA

Órgão Superior executivo que tem por finalidade planejar, organizar, coordenar, dirigir e controlar as atividades de administração em geral, de planejamento, de assuntos estudantis, de graduação, de pós-graduação, de pesquisa e de extensão no âmbito da Universidade.

#### Estrutura Orgânica da Reitoria

##### *I - Órgãos de Assistência Direta ao Reitor*

---

Gabinete  
Procuradoria Geral

##### *II - Órgãos de Assessoramento ao Reitor*

---

Coordenadoria de Comunicação Social e Marketing Institucional  
Coordenadoria de Assuntos Internacionais  
Secretaria dos Órgãos Deliberativos Superiores  
Ouvidoria Geral  
Auditoria Interna  
Coordenadoria de Concursos  
Editora da UFC.

##### *III - Órgãos de Planejamento e Administração*

---

Pró-Reitoria de Planejamento  
Pró-Reitoria de Administração  
Pró-Reitoria de Gestão de Pessoas

---

Superintendência de Infraestrutura  
Superintendência dos Hospitais Universitários

##### *IV - Órgãos de Atividades Específicas*

---

Pró-Reitoria de Graduação  
Pró-Reitoria de Extensão  
Pró-Reitoria de Pesquisa e Pós-Graduação  
Pró-Reitoria de Assuntos Estudantis

##### *V - Órgãos Suplementares.*

---

Biblioteca Universitária  
Secretaria de Acessibilidade - UFC Incluir  
Secretaria de Tecnologia da Informação  
Seara da Ciência  
Museu de Arte da UFC – MAUC  
Secretaria de Cultura Artística (SECULT-ARTE-UFC)  
Memorial da UFC



Os departamentos são coordenados por unidades, com a denominação de Centros ou Faculdades.

Os departamentos constituem a menor fração da estrutura universitária, para todos os efeitos de organização administrativa e didático-científico, bem como de distribuição de pessoal, exceto nos casos dos campi de Sobral, Quixadá, Russas, Crateús e dos Institutos de Ciências do Mar – LABOMAR, Cultura e Arte – ICA, Universidade Virtual – UFC Virtual e de Educação Física e Esportes - IEFES, nos quais as unidades acadêmicas são constituídas pelas coordenações dos cursos.

### CENTROS, FACULDADES E INSTITUTOS

1. Centro de Ciências
2. Centro de Humanidades
3. Centro de Tecnologia
4. Centro de Ciências Agrárias
5. Faculdade de Medicina
6. Faculdade de Farmácia, Odontologia e Enfermagem
7. Faculdade de Direito
8. Faculdade de Educação
9. Faculdade de Economia, Administração, Atuária, Contabilidade e Secretariado Executivo
10. Instituto de Ciências do Mar (LABOMAR)
11. Instituto de Cultura e Arte (ICA)
12. Instituto de Educação Física e Esportes (IEFES)
13. Instituto Universidade Virtual – UFC Virtual

1. Campus da UFC em Sobral.
2. Campus da UFC em Quixadá.
3. Campus da UFC em Russas.
4. Campus da UFC em Crateús.

Deve-se observar que a administração superior criou uma estrutura acadêmico-administrativa diferenciada nas unidades acadêmicas do interior do estado. A opção foi de não criar departamentos; portanto, as unidades acadêmicas são os próprios campi, constituídos pelas coordenações dos cursos existentes.

A administração dos campi do interior do Estado, dos institutos e dos centros ou faculdades é exercida pelos seguintes órgãos:

- Conselho do Campus (Unidades do Interior do Estado)
- Conselho de Centro ou Conselho Departamental (nas Faculdades)
- Diretoria
- Vice-Diretoria
- Secretaria
- Coordenação de Cursos de Graduação
- Coordenação de Cursos de Pós-Graduação

## ESTRUTURA COLEGIADA DA ADMINISTRAÇÃO

A UFC é administrada em regime participativo, através dos diversos Órgãos Colegiados e Comissões, constituídos por força de seu Estatuto e de seu Regimento.

Os Órgãos Colegiados, instâncias deliberativas, são constituídos por representantes do corpo docente, discente, técnico-administrativo e da comunidade, em sua quase totalidade, indicados por meio de eleições, normatizadas e regulamentadas. Tais órgãos, além de prestarem auxílio e colaboração àqueles que ocupam cargos do mesmo órgão e instância, têm também como função deliberar sobre projetos, propostas de ação e decisões tomadas nas diversas instâncias da estrutura organizacional da UFC. Eles são dispostos de forma hierarquizada, de maneira a permitir sempre que se recorra à instância superior sobre decisões tomadas por uma instância inferior, sendo o Conselho Universitário (CONSUNI) e o Conselho de Ensino, Pesquisa e Extensão (CEPE), as instâncias máximas para a interposição de recursos, respectivamente.

No nível dos departamentos, primeiro núcleo constitutivo da estrutura administrativa e acadêmica da UFC, o Estatuto prevê a constituição do Colegiado Departamental, formado pelos professores dos departamentos e pelos representantes do corpo discente.

O Conselho Departamental, órgão colegiado que se constitui em cada Faculdade, o Conselho de Centro, órgão colegiado que se constitui em cada Centro, o Conselho do campus, órgão colegiado que se constitui nos campi do interior do Estado, o conselho dos Institutos, órgão colegiado que se constitui em cada Instituto, são formados por representantes do corpo docente, discente e técnico-administrativo

O Conselho de Ensino, Pesquisa e Extensão (CEPE) é órgão deliberativo por excelência que trata dos assuntos que dizem respeito à dimensão acadêmica. É integrado por representantes de toda a comunidade

universitária e tem como função supervisionar, orientar e coordenar o ensino, a pesquisa e a extensão que se realizam nas diversas Unidades Acadêmicas (departamentos e coordenações de cursos de graduação, pós-graduação e atividades de extensão), bem como as atividades desenvolvidas nas Unidades Administrativas Superiores (Pró-Reitorias de Graduação, Pós-Graduação e Extensão). Para garantir agilidade e consistência às decisões acadêmicas, o CEPE dispõe de três Câmaras (de Graduação, de Pesquisa e Pós-Graduação e de Extensão), constituídas por membros do seu colegiado pleno. Essas Câmaras da Administração Colegiada Superior apreciam e decidem sobre assuntos correlatos a seus títulos que não precisam ser levados ao plenário do CEPE.

O Conselho Universitário, órgão superior deliberativo e consultivo para traçar a política universitária e decidir em matéria de administração, inclusive gestão econômico-financeira, tendo a seguinte composição: Reitor, como seu presidente, Vice-Reitor, Pró-Reitores, Diretores de Unidades Acadêmicas, representantes dos Departamentos Acadêmicos, representante das coordenações dos cursos de pós-graduação, representante das coordenações dos cursos de graduação, representante das coordenações dos cursos e projetos de extensão de caráter permanente, representantes das classes do magistério superior da universidade, representantes das Unidades Acadêmicas, representante do Magistério do Ensino Básico, Técnico e Tecnológico da Universidade, representantes da comunidade, representantes dos estudantes dos cursos de graduação, representantes dos estudantes dos cursos de pós-graduação e representantes do corpo técnico-administrativo.

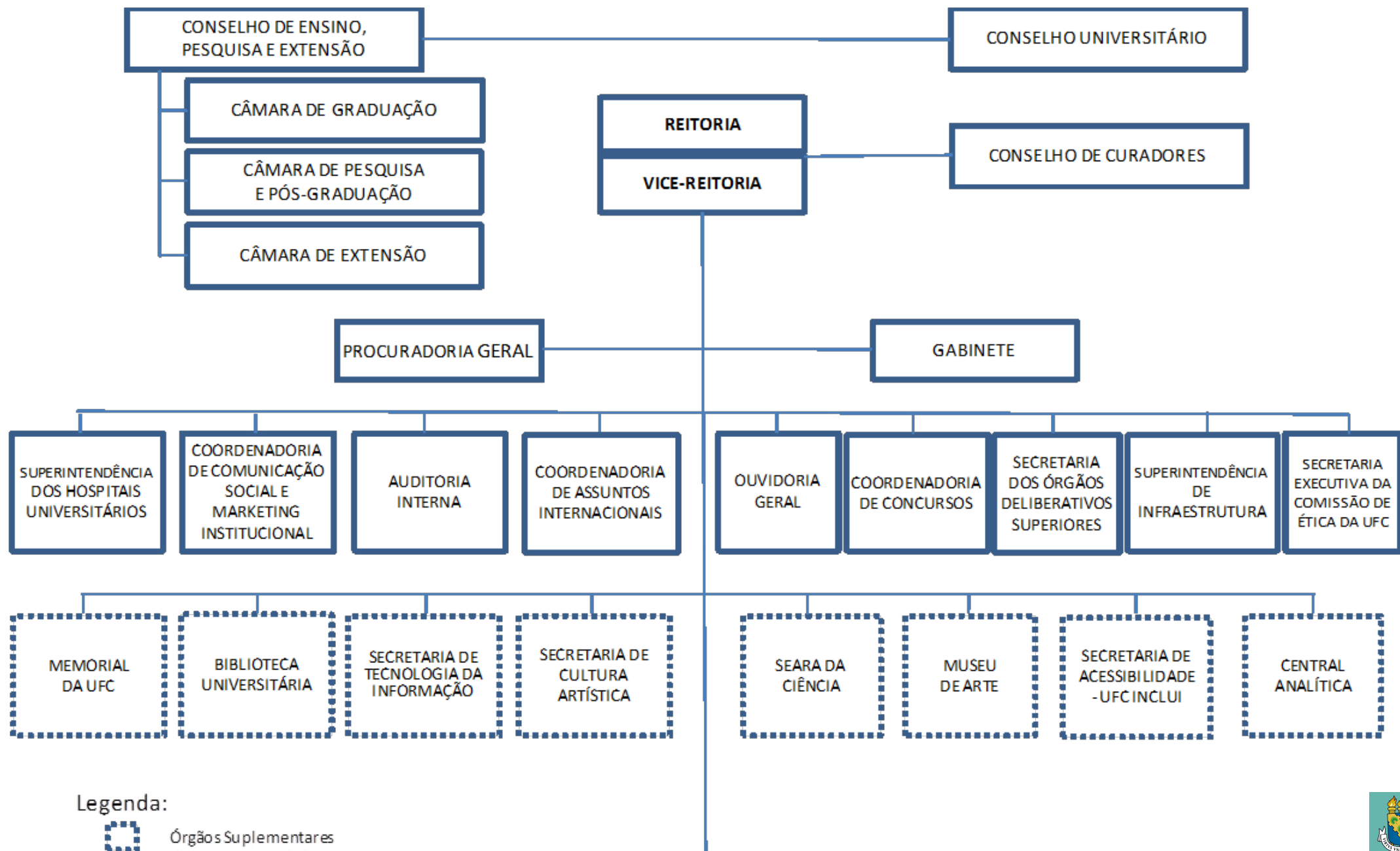
O Conselho de Curadores, órgão de consultoria e fiscalização existe para cooperar com a universidade e é constituído por representantes dos membros internos da Comunidade Educativa e por representantes externos vinculados de alguma maneira à Universidade. Esse Conselho examina as contas da gestão, balancetes, balanços e emite pareceres sobre a gestão financeira da instituição.

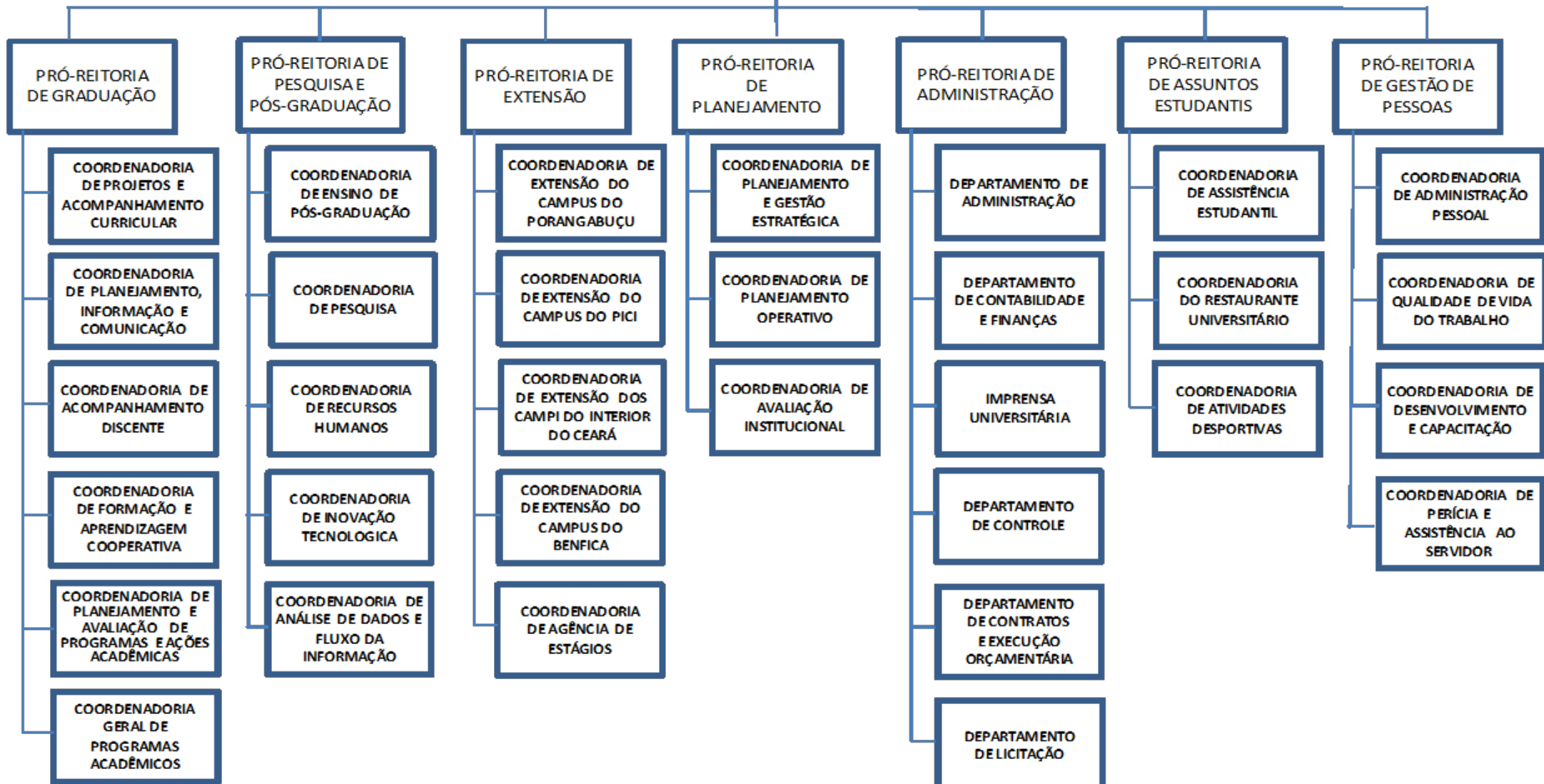
As decisões que se referem diretamente aos membros do Corpo Docente nos aspectos relacionados à admissão, promoção e desligamento, são acompanhadas pela Pró-Reitoria de Gestão de Pessoas, órgão vinculado diretamente à Reitoria.





# ESTRUTURA ORGANIZACIONAL DA ADMINISTRAÇÃO SUPERIOR





# ESTRUTURA ORGANIZACIONAL DA ADMINISTRAÇÃO ACADÊMICA

CONSELHO DE CENTRO / CONSELHO DEPARTAMENTAL /  
CONSELHO DO CAMPUS / CONSELHO DO INSTITUTO

## CENTRO DE CIÊNCIAS

Biologia  
Bioquímica e Biologia Molecular  
Computação  
Estatística e Matemática Aplicada  
Física  
Geografia  
Geologia  
Matemática  
Núcleo Regional de Ofiologia de Fortaleza  
Química Analítica e Físico-Química  
Química Orgânica e Inorgânica

## CENTRO DE CIÊNCIAS AGRÁRIAS

Ciências do Solo  
Economia Agrícola  
Economia Doméstica  
Engenharia Agrícola  
Engenharia de Pesca  
Fitotecnia  
Núcleo de Desenvolvimento de Criança  
Tecnologia de Alimentos  
Zootecnia

## CENTRO DE HUMANIDADES

Ciências da Informação  
Ciências Sociais  
História  
Letras Estrangeiras  
Letras LIBRAS e Estudos Surdos  
Letras Vernáculas  
Literatura  
Psicologia

## CENTRO DE TECNOLOGIA

Arquitetura e Urbanismo  
Engenharia Elétrica  
Engenharia Estrutural e Construção Civil  
Engenharia Hidráulica e Ambiental  
Engenharia Mecânica  
Engenharia Metalúrgica e de Materiais  
Engenharia de Produção  
Engenharia Química  
Engenharia de Teleinformática  
Engenharia de Transportes  
Integração Acadêmica e Tecnologia em Engenharia e Arquitetura

## FACULDADE DE DIREITO

Direito Privado  
Direito Processual  
Direito Público  
Núcleo de Práticas Jurídicas

## FACULDADE DE ECONOMIA, ADMINISTRAÇÃO, ATUÁRIA E CONTABILIDADE

Administração  
Contabilidade  
Economia Aplicada  
Teoria Econômica

## FACULDADE DE EDUCAÇÃO

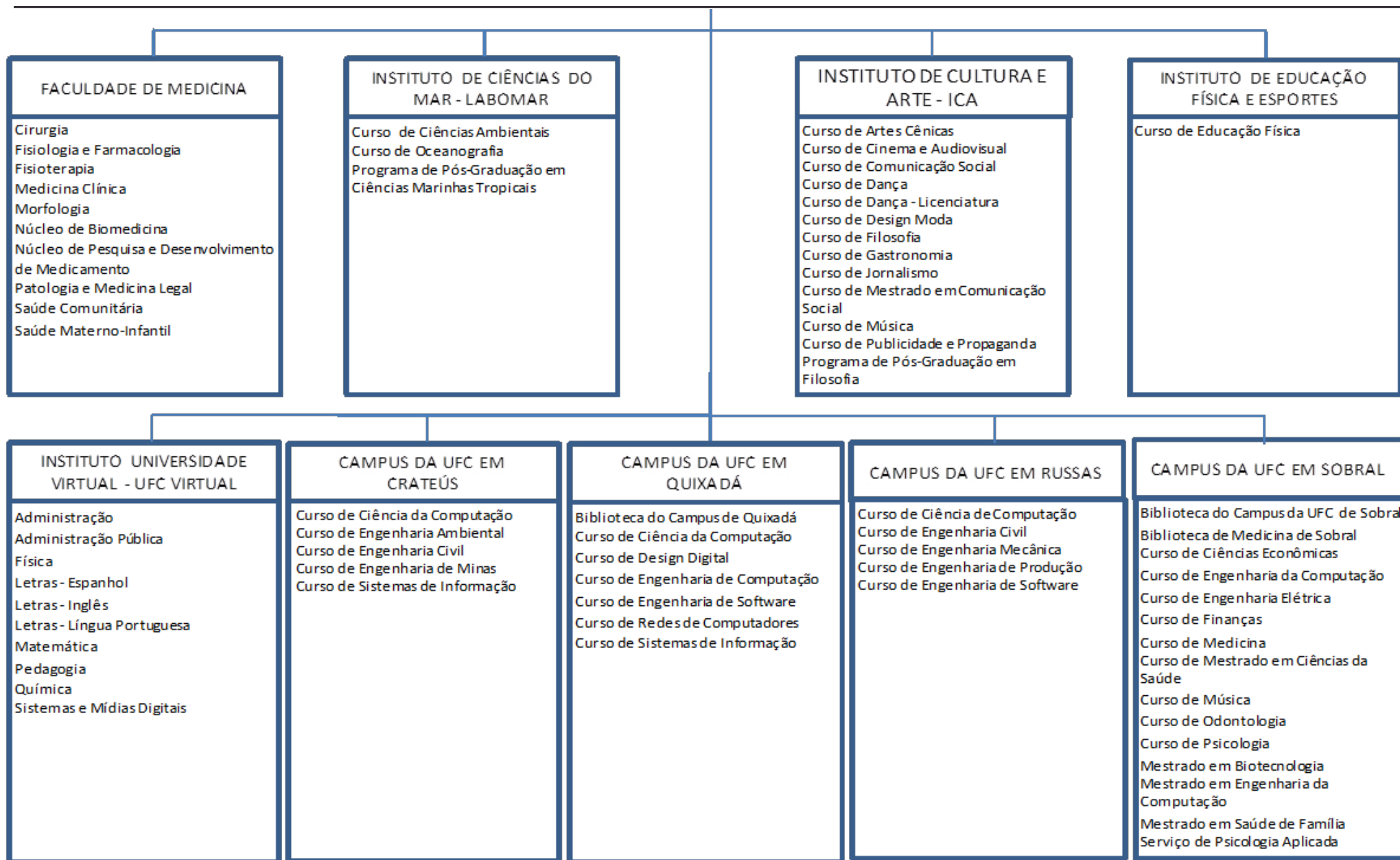
Estudos Especializados  
Fundamentos da Educação  
Teoria e Prática do Ensino

## FACULDADE DE FARMÁCIA, ODONTOLOGIA E ENFERMAGEM

Análises Clínicas e Toxicológicas  
Clínica Odontológica  
Enfermagem  
Farmácia  
Odontologia Restauradora



UFC



## REITORES (1955 - 2019)

---

**Antônio Martins Filho (Fundador)**

Período: 1955 a 1967

**Fernando Leite**

Período: 1967 a 1971

**Walter de Moura Cantídio**

Período: 1971 a 1975

**Pedro Teixeira Barroso**

Período: 1975 a 1979

**Paulo Elpídio de Menezes Neto**

Período: 1979 a 1983

**José Anchieta Esmeraldo Barreto**

Período: 1983 a 1987

**Raimundo Hélio Leite**

Período: 1987 a 1991

**Antônio de Albuquerque Sousa Filho**

Período: 1991 a 1995

**Roberto Cláudio Frota Bezerra**

Período: 1995 a 2003

**René Teixeira Barreira**

Período: 2003 a 2006

**Luís Carlos Uchôa Saunders (Pró-Tempore)**

Período: 03/01/2007 a 19/06/2007

**Ícaro de Sousa Moreira**

Período: 20/06/2007 a 16/04/2008

**Jesualdo Pereira Farias**

Período: 2008 a 2012

**Jesualdo Pereira Farias**

Período: 2012 a 20/04/2015

**Henry de Holanda Campos**

**Pró-Tempore**

Período: 21/04/ 2015 a 05/08/2015

**Henry de Holanda Campos**

Período: 06/08/ 2015 a 18/08/2019



### 1957 - 2015

A Universidade Federal do Ceará, de acordo com seu estatuto, pode atribuir títulos de:

- **Mérito Universitário**, a membro da comunidade que se tenha distinguido por relevantes serviços prestados à Universidade;
- **Professor Emérito**, ao docente, aposentado desta Universidade, que se haja distinguido com ações relevantes e dedicação integral ao ensino, pesquisa ou extensão ao longo de sua carreira, a ser proposto pelo Conselho da Unidade Acadêmica, mediante exposição de motivos e memorial;
- **Professor Honoris Causa**, ao professor ou pesquisador de projeção nacional ou internacional, que se haja distinguido na vida pública por sua atuação em favor das Ciências, das Letras, das Artes ou da cultura em geral do país, por indicação privativa e justificada do Reitor ao Conselho Universitário;
- **Doutor Honoris Causa**, a eminentes personalidades, de projeção nacional ou internacional, estranhas aos quadros da UFC, que tenham contribuído, de modo notável, para o progresso das Ciências, das Letras ou Artes ou da Cultura em geral e aos que tenham beneficiado de forma excepcional a humanidade ou ao país, por indicação privativa e justificada do Reitor ao Conselho Universitário.

A Universidade Federal do Ceará concede, também, aos alunos que se graduam com elevado desempenho acadêmico, conforme a Resolução nº 15/ CONSUNI, a distinção acadêmica *MAGNA CUM LAUDE*.

1964

**Antônio Martins Filho**

Outorga: 26/09/1964

### PROFESSOR EMÉRITO

1957

**Edgar Cavalcante de Arruda**

Outorga: 03/10/1957

**Francisco Menezes Pimentel**

Outorga: 03/10/1957

1961

**Manuel Antônio de Andrade Furtado**

Outorga: 12/12/1961

1964

**Heribaldo Dias da Costa**

Outorga: 23/04/1964

**Dolor Uchoa Barreira**

Outorga: 02/12/1964

1966

**João Batista Saraiva Leão**

Outorga: 06/01/1966



## PROFESSOR EMÉRITO

---

1968

**Clodoaldo Pinto**

Outorga: 23/08/1968

**Humberto Fontenele da Silveira**

Outorga: 23/08/1968

1969

**Thomaz Gomes da Silva**

Outorga: 03/01/1969

**Otávio Terceiro de Farias**

Outorga: 30/12/1969

1972

**Jurandir Marães Picanço**

Outorga: 22/09/1972

1973

**Lincoln Mourão Matos**

Outorga: 29/06/1973

1974

**Humberto Rodrigues de Andrade**

Outorga: 13/03/1974

**Antônio Martins Filho**

Outorga: 28/11/1974

1977

**Oswaldo Rabelo**

Outorga: 14/01/1977

**Livino Virgínio Pinheiro**

Outorga: 28/04/1977

1978

**João Valente de Miranda Leão**

Outorga: 22/06/1978

**José Oswaldo Soares**

Outorga: 22/06/1978

**Aderbal Nunes Freire**

Outorga: 14/12/1978

1981

**Francisco Alves de Andrade Castro**

Outorga: 13/08/1981

1982

**José Waldemar de Alcântara e Silva**

Outorga: 15/01/1982

**José Borges de Sales**

Outorga: 15/01/1982

**Fran Martins**

Outorga: 26/03/1982

**Abelardo Fernando Montenegro**

Outorga: 22/09/1982

1983

**Francisco José de Abreu Matos**

Outorga: 09/03/1983



## PROFESSOR EMÉRITO

---

**José Wilson de Alencar**

Outorga: 09/03/1983

**José Alberto Magalhães Bastos**

Outorga: 23/11/1983

**Aílton Gondim Lóssio**

Outorga: 23/11/1983

**Walter de Moura Cantídio**

Outorga: 09/12/1983

1984

**Afrânio Gomes Fernandes**

Outorga: 27/01/1984

**Prisco Bezerra**

Outorga: 25/05/1984

**José Artur de Carvalho**

Outorga: 25/05/1984

1988

**José Júlio da Ponte Filho**

Outorga: 28/04/1988

1989

**Haroldo Gondim Juaçaba**

Outorga: 02/10/1989

1991

**João Hildo de Carvalho Furtado**

Outorga: 10/06/1991

**Joaquim Eduardo de Alencar**

Outorga: 10/06/1991

**José Caminha Alencar Araripe**

Outorga: 10/06/1991

**Maria Adísia Barros de Sá**

Outorga: 10/06/1991

**Paulo Bonavides**

Outorga: 10/06/1991

**Wagner Turbay Barreira**

Outorga: 10/06/1991

**José Rebouças Macambira (in memorian)**

Outorga: 03/12/1991

**Maria Grasiela Teixeira Barroso**

Outorga: 03/12/1991

1992

**José Maria Moreira Campos**

Outorga: 28/02/1992

**Francisco das Chagas Oliveira**

Outorga: 28/02/1992

**Afrânio Aragão Craveiro**

Outorga: 30/06/1992

**Franquiberto dos Santos Pessoa**

Outorga: 30/12/1992

1993

**Marcelo Pinheiro Klein**

Outorga: 30/06/1993





## PROFESSOR EMÉRITO

---

**Artur Eduardo Benevides**

Outorga: 10/09/1993

1994

**Mozart Soriano Aderaldo**

Outorga: 03/06/1994

**Hugo Alcântara Mota**

Outorga: 03/06/1994

1996

**José Alves Fernandes**

Outorga: 27/03/1996

**João Barbosa Pires P. Pessoa**

Outorga: 27/03/1996

1997

**José Tarquínio Prisco**

Outorga: 02/10/1997

**Eduardo Diatahy Bezerra de Menezes**

Outorga: 02/10/1997

**Zélia Rouquayrol**

Outorga: 02/10/1997

1998

**Glauce Socorro de Barros Viana**

Outorga: 26/08/1998

**Pedro Paulo Montenegro**

Outorga: 26/08/1998

2000

**José Nogueira Paes Júnior**

Outorga: 28/12/2000

2004

**Jesamar Leão de Oliveira**

Outorga: 08/06/2004

**José Murilo de Carvalho Martins**

Outorga: 22/09/2004

**Cleide Ancilon de Alencar Pereira**

Outorga: 17/12/2004

**Antônio Gervásio Colares**

Outorga: 17/12/2004

**Haroldo Cipriano Pequeno**

Outorga: 17/12/2004

2006

**Antônio Telmo Nogueira Bessa**

Outorga: 20/01/2006

**Exedito José de Sá Parente**

Outorga: 20/01/2006

**Paulo Augusto Campos de Moraes**

Outorga: 20/01/2006

**Emílio Recamonde Capelo**

Outorga: 20/04/2006

**Carlos Neves D'Alge**

Outorga: 20/04/2006



## PROFESSOR EMÉRITO

---

**José Telmo Valença**

Outorga: 11/10/2006

2007

**José Dilson Vasconcelos de Menezes**

Outorga: 04/01/2007

**José Liberal de Castro**

Outorga: 06/07/2007

**José Neudson Bandeira Braga**

Outorga: 06/07/2007

**Elias Boutala Salomão**

Outorga: 06/07/2007

2009

**Francisco Alcides Germano**

Outorga: 15/10/2009

**Maria da Silva Pitombeira**

Outorga: 17/12/2009

**Geraldo Wilson da Silveira Gonçalves**

Outorga: 17/12/2009

2010

**Geraldo Arraes Maia**

Outorga: 30/04/2010

**Melquíades Pinto Paiva**

Outorga: 29/10/2010

2012

**Francisco Sérgio Pinherio Regadas**

Outorga: 22/06/2012

**Vietla Satyanarayana**

Outorga: 22/06/2012

**Francisco Hélio Rola**

Outorga: 22/06/2012

**Manassés Claudino Fonteles**

Outorga: 22/06/2012

2013

**Ernesto da Silva Pitombeira**

Outorga: 31/10/2013

**João Lucas Marques Barbosa**

Outorga: 29/05/2013

**José Borzacchiello da Silva**

Outorga: 20/12/2013

**Lorita Marlena Freitag Pagliuca**

Outorga: 31/10/2013

**Luciano Silveira Pinheiro**

Outorga: 28/02/2013

**Manfredo Araújo de Oliveira**

Outorga: 04/10/2013

**Silvia Bomfim Hyppólito**

Outorga: 28/02/2013



## PROFESSOR EMÉRITO

---

2014

**Álvaro Melo Filho**

Outorga: 7/03/2014

**Dalgimar Beserra de ezezes**

Outorga: 5/05/2014

**Josué Mendes Filho**

Outorga: 22/07/2014

**Adauto Fonteles Filho**

Outorga: 15/12/2014

2015

**Wagner Barreira Filho**

Outorga: 09/03/2015

**Hugo de Brito Machado**

Outorga: 09/03/2015

**Paulo Francisco de Banhos Ponte**

Outorga: 09/03/2015

**Renato de Azevedo Moreira**

Outorga: 06/04/2015

**Pedro Henrique Saraiva Leão**

Outorga: 06/04/2015

**Tarcísio Haroldo Cavalcante Pequeno**

Outorga: 13/07/2015

**José Linhares Filho**

Outorga: 13/07/2015

**Maria Auxiliadora de Souza**

Outorga: 14/08/2015

**Antônio Eurico Belo Torres**

Outorga: 12/11/2015

## PROFESSOR HONORIS CAUSA

1970

**Joaquim Braga Montenegro**

Outorga: 18/06/1970

1974

**Fernando Paulino**

Outorga: 12/08/1974

**Carlos da Silva Laquaz**

Outorga: 12/08/1974

1982

**Fernando João Batista Coelho Pompeu**

Outorga: 22/12/1982

1988

**Djacir Lima Menezes**

Outorga: 16/12/1988



## PROFESSOR HONORIS CAUSA

---

1989

**Elon Lages Lima**

Outorga: 30/08/1989

1990

**José Rodrigues Coura**

Outorga: 25/10/1990

**John R. David**

Outorga: 25/10/1990

1992

**José Edson Silva Pontes**

Outorga: 03/11/1992

1993

**Richard L. Guerrant**

Outorga: 29/10/1993

1994

**Manuel Mateus Ventura**

Outorga: 11/04/1994

**Wolf Paul**

Outorga: 28/09/1994

**Cleonice Berardinelli**

Outorga: 16/11/1994

1995

**Raimundo Braz Filho**

Outorga: 02/03/1995

1996

**Gilberto Mendonça Teles**

Outorga: 20/09/1996

2003

**Jorge Miranda**

Outorga: 26/05/2003

**Mário Brock**

Outorga: 26/05/2003

2006

**Mildred Spiewak Dresslhaus**

Outorga: 04/09/2006

2007

**Dominique Depeyre**

Outorga: 30/03/2007

2008

**Nelson Maculan Filho**

Outorga: 18/03/2008

2009

**Sérgio Machado Resende**

Outorga: 17/12/2009

2010

**Francisco Cesár Asfor Rocha**

Outorga: 01/07/2010

**Roberto Smith**

Outorga: 30/08/2010



## PROFESSOR HONORIS CAUSA

---

2012

**Vivaldo Moura Neto**

Outorga: 05/11/2012

**Harry Eugene Stanley**

Outorga: 14/12/2012

2014

**Maria do Socorro Silva de Aragão**

Outorga: 04/09/2014

## DOUTOR HONORIS CAUSA

1959

**Juscelino Kubitschek de Oliveira**

Outorga: 29/09/1959

**Gustavo Barroso**

Outorga: 29/09/1959

**Clóvis Salgado da Gama**

Outorga: 29/09/1959

**Armando Falcão**

Outorga: 29/09/1959

**Antônio Balbino de Carvalho**

Outorga: 23/12/1959

**Paulo Sarasate Ferreira Lopes**

Outorga: 23/12/1959

1961

**João Café Filho**

Outorga: 13/07/1961

1961

**João Café Filho**

Outorga: 13/07/1961

1964

**John Horace Parry**

Outorga: 03/03/1964

**Humberto de Alencar Castelo Branco**

Outorga: 01/07/1964

**Hermann M. Goergen**

Outorga: 05/08/1964

**Vitorino Nemésio**

Outorga: 05/08/1964

**José Antônio Mora**

Outorga: 23/10/1964

1965

**Morris Asimow**

Outorga: 18/05/1965

**Lincoln Gordon**

Outorga: 02/07/1965

**Francklin David Murphy**

Outorga: 15/10/1965

**João Gonçalves de Sousa**

Outorga: 12/11/1965

1966

**Arnold Toynbee**

Outorga: 12/08/1966

**Richard Anderson Havill**

Outorga: 31/10/1966



## DOUTOR HONORIS CAUSA

---

**Virgílio de Moraes Fernandes Távora**

Outorga: 08/12/1966

**Javier Malagón**

Outorga: 08/12/1966

1967

**Adolfo Cuadrado Muñiz**

Outorga: 15/09/1967

**Aderson Moreira da Rocha**

Outorga: 15/09/1967

**Emil Lehnrtz**

Outorga: 15/09/1967

**Pedro Paulo Penido**

Entrega: 24/01/1967

1968

**Tarso de Moraes Dutra**

Outorga: 05/01/1968

**Martinz de Aguiar**

Outorga: 01/11/1968

1969

**Misael Gomes da Silva**

Outorga: 30/12/19669

1970

**Jarbas Gonçalves Passarinho**

Outorga: 24/04/1970

**Mauro da Costa Rodrigues**

Outorga: 30/04/1970

**José Guimarães Rosa**

Outorga: 30/04/1970

1972

**Manuel Eduardo Pinheiro Campos**

Outorga: 22/09/1972

1973

**Raul Barbosa**

Outorga: 29/06/1973

**Rubens Costa**

Outorga: 29/06/19768

1974

**César Cals de Oliveira Filho**

Outorga: 12/08/1974

1975

**Gilberto Freire**

Outorga: 03/10/1975

1977

**Albert Sabin**

Outorga: 14/07/1977

**José Adauto Bezerra**

Outorga: 13/12/1977

**Ney Aminthas Barros Braga**

Outorga: 13/12/1977

**Edson Machado de Sousa**

Outorga: 16/08/1977

1978

**Helmut Feldmann**

Outorga: 31/08/1978



## DOUTOR HONORIS CAUSA

---

**José Waldemar de Alcântara e Silva**

Outorga: 29/12/1978

1979

**Dom Aloísio Lorscheider**

Outorga: 02/05/1979

1981

**Rachel de Queiroz**

Outorga: 13/08/1981

**Jorge Amado**

Outorga: 13/08/1981

**Aldemir Martins**

Outorga: 13/08/1981

**Eduardo Mattos Portela**

Outorga: 13/08/1981

1982

**Eleazar de Carvalho**

Outorga: 20/04/1982

**Jacques Klein**

Outorga: 20/04/1982

**Willi Becker**

Outorga: 20/04/1982

**Rômulo Barreto de Almeida**

Outorga: 17/06/1982

**Jean Duvignaud**

Outorga: 27/08/1982

**Georges Balandier**

Outorga: 27/08/1982

**Hansgerd Schulte**

Outorga: 20/04/1982

**Dário Moreira de Castro Alves**

Outorga: 22/12/1982

1983

**Bernard Paul Laubié**

Outorga: 05/04/1983

**Robert Richard**

Outorga: 05/04/1983

**Eberard Müller Bochat**

Outorga: 21/07/1983

1985

**Dom Helder Pessoa Câmara**

Outorga: 07/03/1985

**Roberto Marinho**

Outorga: 07/03/1985

**Camillo Calazans de Magalhães**

Outorga: 07/03/1985

1988

**Paulo Réglus Neves Freire**

Outorga: 14/06/1988

1989

**Jack E. Reese**

Outorga: 13/04/1989

**Wilhelm Peter Stommel**

Outorga: 13/04/1989



## DOUTOR HONORIS CAUSA

---

**Euryclides de Jesus Zerbini**

Outorga: 13/11/1989

1990

**Klaus Stern**

Outorga: 10/08/1990

**Hans Joachim Koellreutter**

Outorga: 25/10/1990

1991

**Cláudio Cuello**

Outorga: 10/06/1991

1992

**Mauro Benevides**

Outorga: 30/06/1992

**Adib Domingos Jatene**

Outorga: 30/06/1992

**José Maria Bezerra de Paiva**

Outorga: 30/06/1992

**Florestan Fernandes**

Outorga: 29/10/1992

**Gerardo Melo Mourão**

Outorga: 30/12/1992

1993

**Werner Baer**

Outorga: 30/06/1993

1997

**Robert M. Carey**

Outorga: 03/12/1997

**Jimmye S. Hillman**

Outorga: 03/12/1997

1998

**Celso Furtado**

Outorga: 23/11/1998

**Francisco Buarque de Holanda**

Outorga: 23/11/1998

1999

**Antônio Gonçalves da Silva (Patativa do Assaré)**

Outorga: 08/10/1999

2004

**Friedhelm Schwamborn**

Outorga: 22/09/2004

2005

**José Aderaldo Castello**

Outorga: 02/09/2005

2006

**Pedro Verona Rodrigues Pires**

Outorga: 11/10/2006

**Ariano Vilar Suassuna**

Outorga: 08/12/2006





## DOUTOR HONORIS CAUSA

---

2007

**Lauro de Oliveira Lima**

Outorga: 04/01/2007

2009

**Valton de Miranda Leitão**

Outorga: 29/05/2009

2011

**Ralph Della Cava**

Outorga: 03/06/2011

2014

**Eugênio Raul Zaffaroni**

Outorga: 04/09/2014

**Pablo Maria Lucas Murillo de La Cueva**

Outorga: 04/09/2014

2015

**Ana Maria Nóbrega Miranda**

Outorga: 09/03/2015

**Descartes Marques Gadelha**

Outorga: 06/04/2015



## HONRARIAS CONCEDIDAS A DOCENTES DA UFC

---

### MEDALHA DA ORDEM NACIONAL DO MÉRITO CIENTÍFICO DO MINISTÉRIO DA CIÊNCIA E TECNOLOGIA

#### CLASSE DE COMENDADOR

1995

**João Lucas Marques Barbosa** - Professor Titular do Departamento de Matemática da UFC. Tem experiência na área de matemática, com ênfase em geometria Diferencial.

1996

**Francisco Ariosto Holanda** - Professor Adjunto do Departamento de Tecnologia da UFC.

1998

**Hélio Guedes de Campos Barros** - Professor Adjunto da UFC. Ministrou aulas no Curso de Mestrado em Sociologia do Desenvolvimento da UFC, além de atuar como Pesquisador.

2002

**Glauce Socorro de Barros Viana** - Professor Titular do Curso de Pós-Graduação em Farmacologia da UFC. Tem experiência na área de Farmacologia, com ênfase em Farmacologia Bioquímica e Molecular, Neurofarmacologia e Farmacologia de plantas medicinais.

**Manassés Claudino Fonteles** - Professor Titular do Departamento da Faculdade de Farmácia Odontologia e Enfermagem da UFC. Tem experiência na área de Farmacologia, com ênfase em Farmacologia Cardiorenal.

2005

**Antônio Gervásio Colares** - Professor Titular do Departamento de Matemática da UFC. Tem experiência na área de matemática, com ênfase em Geometria e Topologia.

2006

**Benildo Sousa Cavada** - Professor Associado I do Departamento de Bioquímica e Biologia Molecular da UFC e membro da Academia Brasileira de Ciências. Tem experiência na área de Bioquímica, com ênfase em Química de Macromoléculas.

2007

**José Júlio da Ponte Filho** - Professor Emérito da UFC. Tem experiência na área de Agronomia, com ênfase em Fitoparasitas.

2010

**Josué Mendes Filho** - Professor Titular do Departamento de Física da UFC. Tem experiência na área de Física, com ênfase em Física da Matéria Condensada, atuando principalmente nos seguintes temas: espectroscopia raman, transições de fase, e dinâmica de água subterrânea.

**Afrânio Aragão Craveiro** - Professor Titular Departamento de Química Orgânica e Inorgânica da UFC e desenvolve pesquisas na área de Química, com ênfase em Química Orgânica



## CLASSE DE COMENDADOR

**Lindemberg Lima Gonçalves** - Professor do Departamento de Engenharia Metalúrgica e Materiais do Centro de Tecnologia da UFC. Tem experiência na área de Física, com ênfase em física da matéria condensada.

**Manoel Odorico de Moraes Filho** - Professor do Departamento de Fisiologia e Farmacologia da Faculdade de medicina da UFC e desenvolve pesquisas na área de Farmacologia, com ênfase em Oncologia.

## HONRARIAS CONCEDIDAS A SERVIDORES DA UFC MEDALHA DO MÉRITO ADMINISTRATIVO DA UNIVERSIDADE FEDERAL DO CEARÁ

2013

**Márgeri Cavalcante França** - Departamento de Estatística e Matemática Aplicada (DEMA)  
Outorga: 04/09/2013

2014

**Francisco Ferreira Neto** - Pró-Reitoria de Administração  
Outorga: 26/11/2014

**Célia Maria Freitas Freire** - Instituto de Ciências do Mar (Labomar)  
Outorga: 15/12/2014

2015

**Sandra Helena do areal Barra Diógenes**  
Outorga: 12/11/2015

## HOMENAGEM AOS MENTORES DE DOCÊNCIA

Objetivando reunir docentes e discentes na promoção e na troca de experiências, com vista à aprendizagem coletiva, a Pró-Reitoria de Graduação – PROGRAD da UFC idealizou o Programa Comunidade de Cooperação e Aprendizagem Significativa – CASa.

O Programa CASa foi idealizado para atender às necessidades de professores recém-ingressos na UFC, além dos novos professores que ingressarão na instituição. Contudo, a composição de uma CASa não estará completa sem a importante presença do professor veterano.

**MENTORES DE DOCÊNCIA**, professores veteranos (aposentados ou ativos), que lecionaram na UFC ou em outra instituição de ensino superior, e que tenham inspirado a carreira docente dos professores recém-ingressos na UFC.

2010

**André Haguette**  
Curso: Ciências Sociais  
Instituição: UFC

**Maria Izaíra Silvino Moraes**  
Curso: Música  
Instituição: UFC

**Marisa Masumi Beppu**  
Curso: Engenharia Química  
Instituição: UNICAMP

**Roberto Martins Castelo**  
Curso: Arquitetura  
Instituição: UFC



## MENTORES DE DOCÊNCIA

---

### **Teresinha de Jesus Pinheiro Maciel**

Curso: Administração  
Instituição: UFC

### **Thelma Leite de Araújo**

Curso: Enfermagem  
Instituição: UFC

2011

### **Ângela Alencar de Araripe Pinheiro**

Curso: Psicologia  
Instituição: UFC

### **Antônio Sérgio Sombra**

Curso: Física  
Instituição: UFC

### **Cláudia Cuevo Candido**

Curso: Matemática  
Instituição: USP

### **Carlos Felipe Grangeiro Loureiro**

Curso: Engenharia Civil  
Instituição: UFC

### **Francisco Belmino Romero**

Curso: Química  
Instituição: UFC

### **Geison Vasconcelos Lira**

Curso: Medicina  
Instituição: UFC

### **Francisco Gilmar Cavalcante de Carvalho**

Curso: Comunicação  
Instituição: UFC

### **Hamilton Ferreira Gomes de Abreu**

Curso: Engenharia Metalúrgica  
Instituição: UFC

### **Helena Mathews Cascon**

Curso: Ciências Biológicas  
Instituição: UFC

### **Francisco Hélio Rola**

Curso: Medicina  
Instituição: UFC

### **José Riverson Araújo Cysne Rios**

Curso: Comunicação Social  
Instituição: UFC

### **Lourdes Bernardes Gonçalves**

Curso: Letras Estrangeiras  
Instituição: UFC e UECE

### **Luiz Botelho de Albuquerque**

Curso: Pedagogia  
Instituição: UFC

### **Manoel Andrade Neto**

Curso: Química  
Instituição: UFC

### **Mirtes Mirian Amorim Maciel**

Curso: Filosofia  
Instituição: UFC

### **Ricardo Lincoln Laranjeira Barrocas**

Curso: Psicologia  
Instituição: UFC

### **Ricardo Thé**

Curso: Engenharia Elétrica  
Instituição: UFC



## MENTORES DE DOCÊNCIA

---

### **Simone Simões Ferreira Soares**

Curso: Ciências Sociais  
Instituição: UFC

### **Suely Helena de Araújo Barroso**

Curso: Engenharia de Transportes  
Instituição: UFC

### **Vanda Magalhães Leitão**

Faculdade de Educação  
Instituição: UFC

### **Verônica Maria de Araújo Calado**

Curso: Engenharia Química  
Instituição: UFRJ

2012

### **Rita Vieira de Figueiredo**

Educação  
Instituição: UFC

### **Walter Roberto Correia**

Escola de Educação Física e Esporte  
Instituição: USP

### **Maria Dulce Sousa Castelo**

Casa de Cultura Francesa  
Instituição: UFC

### **Pedro Arnaldo Henrique Serra Pinto**

Instituto de Cultura e Arte  
Instituição: UFC

### **Evânia Atina Teixeira de Figueiredo**

Tecnologia de Alimentos

### **Geraldo Arraes Maia**

Tecnologia de Alimentos  
Instituição: UFC

2013

### **Ana Karina Moraes de Lira**

Instituição: UFC

### **Antônio Aduino Fonteles Filho**

Instituição: UFC

### **Fabiane Elpídio de Sá**

Instituição: UFC

### **Júlio Cesar da Rosa Araújo**

Instituição: UFC

### **Maria Consuelo Landim**

Instituição: UFC

### **Maria Naiula Monteiro da Silva**

Instituição: UFC

### **Paulo Cesar Cortez**

Instituição: UFC

### **Sylvia Peixoto Leão Almeida**

Instituição: UFC

2014

### **Jesualdo Pereira Farias**

Instituição: UFC



## MENTORES DE DOCÊNCIA

---

**Ana Fátima Carvalho Fernandes**

Instituição: UFC

**Maria José Costa dos Santos**

Instituição: UFC

**Virginia Claudia Carneiro Girão**

Instituição: UFC

**Alyne Abreu de Sousa Monteiro**

Instituição: UFC

**Adriano Frutuoso da Silva**

Instituição: UFC

**Carlos Alexandre Gomes Costa**

Instituição: UFC

**Ernesto Nobre**

Instituição: UFC

2015

**Alírio Rodrigues**

Faculdade de Engenharia

Instituição: Universidade do Porto

**Cláudia Buhamra Abreu Romero**

Instituição: UFC

**Sérgio Benevides**

Departamento de Engenharia de Transportes

Instituição: UFC

**Ronaldo Manguiera Junior**

Departamento de Letras Estrangeiras

Instituição: UFC

**André Bezerra dos Santos**

Departamento de Engenharia Hidráulica e Ambiental

Instituição: UFC

**Eliana Teixeira Romero**

Departamento de Química Orgânica e Inorgânica

Instituição: UFC

**Fernando Ribeiro de Melo Nunes**

Departamento de Mecânica e Produção

Instituição: UFC

**José Carlos de Araújo**

Departamento de Engenharia Agrícola

Instituição: UFC





UNIVERSIDADE  
FEDERAL DO CEARÁ

## 2. INCLUSÃO SOCIAL

## SECRETARIA DE ACESSIBILIDADE UFC INCLUI

A Secretaria de Acessibilidade UFC Incluir criada pelo Conselho Universitário (CONSUNI) em 30 de agosto de 2010. Tem como atribuições: elaborar, executar e gerenciar ações na área de acessibilidade; oferecer suporte às unidades acadêmicas e administrativas para a efetivação da acessibilidade na UFC; e estimular o desenvolvimento de uma cultura inclusiva na UFC. Suas ações se desenvolvem em cinco eixos principais: atitudinal, promovendo reflexões sobre a educação e profissionalização de pessoas com deficiência, visando à remoção de barreiras que impedem a acessibilidade em suas várias dimensões; arquitetônico, adequando e/ou construindo estrutura física da UFC, tornando acessíveis os espaços da instituição para pessoas que apresentam condições de deficiência motora e/ou visual; pedagógico, propondo ações que favoreçam a permanência de alunos com deficiência na UFC e a formação da comunidade acadêmica para a inclusão; tecnológico, estimulando a realização de pesquisas e ações em tecnologias assistivas para o desenvolvimento de equipamentos, serviços e estratégias que permitam a acessibilidade ao conhecimento com autonomia; e linguístico, garantindo às pessoas surdas acesso à comunicação, à informação e à educação.

Tabela 2.1 - **ATIVIDADES EXECUTADAS - 2011 A 2015**

<b>PROGRAMAS/PROJETOS</b>	<b>2011</b>	<b>2012</b>	<b>2013</b>	<b>2014</b>	<b>2015</b>
Acessibilidade Atitudinal	11	13	25	13	13
Acessibilidade Arquitetônica	3	5	1	-	-
Acessibilidade Comunicacional	-	2	1	2	2
Acessibilidade Pedagógica/Linguística	6	2	3	2	2

Fonte: secretaria de acessibilidade UFC- Incluir, 2015

Notas:

1. Acessibilidade Atitudinal: Promover a remoção de barreiras atitudinais que impedem a acessibilidade em suas várias dimensões.
2. Acessibilidade Pedagógica/Linguística: Favorecer a formação de alunos com deficiência nos cursos de graduação.
3. Acessibilidade Arquitetônica: Adequar os espaços físicos do Centro de Humanidade e da Faculdade de Educação, tornando-os acessíveis aos estudantes com deficiência física.





Tabela 2.2 - **RELAÇÃO DAS ATIVIDADES EXECUTADAS - 2015**

<b>PROGRAMAS/PROJETOS</b>	<b>QUANT.</b>
<b>ACESSIBILIDADE ATITUDINAL (Formação para inclusão)</b>	
Realização dos eventos III Semana de Inclusão e Acessibilidade e II Acessibilidade em Ação, como parte integrante de campanhas de estímulo a práticas inclusivas na UFC.	2 eventos
Produção de materiais gráficos informativos tais como Jornais, Folders e Cartilhas, com o intuito de estimular práticas inclusivas	5.000 Jornais
	15.00 folders
	50 Blocos anotações personalizados
	100 canetas personalizadas
	300 bolsas para eventos
	500 garrafas tipo <i>squeeze</i> personalizadas
Estruturação gradativa do Estúdio para produção de materiais acessíveis	1 Estúdio
Atualização do cadastro/censo de 2015 de servidores e alunos com deficiência	1 Censo
Realização de 5 (cinco) cursos voltados à formação continuada do público interno e externo da UFC para a acessibilidade	3 turmas de Português como Segunda língua para surdos
	3 turmas de Facilitadores da Inclusão
	2 turmas de Tecnologias Assistivas Digitais de Informação e Comunicação (TADIC)
	2 turmas de Audiodescrição
	2 turmas de Técnicas de Leitura e Escrita no Sistema Braille e Sorobã
Atividades de Tradução/Interpretação para a Libras, dentre elas: Tradução/interpretação durante as aulas do curso de graduação e da disciplina de Letras-Libras, aulas de mestrado, atendimento a docentes e alunos, traduções escritas e filmadas, produção de documentos, processos seletivos e eventos em geral.	836 atividades
Participação no VII Encontro de Experiências Estudantis com apresentação de trabalhos sobre acessibilidade	2 poster
Participação no IV Encontro de Monitoria de Proj. da Graduação com apresentação de trabalhos sobre acessibilidade	6 posteres
Acolhida e apoio de servidores com deficiência nas atividades laborais da UFC	2 servidores
Realização de grupo de estudos sobre audiodescrição (grupo com bolsistas)	1 grupo

Fonte: Secretaria de Acessibilidade UFC - Inlui, 2015.



Tabela 2.2 - **RELAÇÃO DAS ATIVIDADES EXECUTADAS - 2015**

<b>PROGRAMAS/PROJETOS</b>	<b>QUANT.</b>
<b>ACESSIBILIDADE ARQUITETÔNICA</b>	
Este item está contemplado no Relatório de Gestão da Superintendência de Infraestrutura UFC-INFRA	-
<b>ACESSIBILIDADE PEDAGÓGICA/LINGUÍSTICA</b>	
Digitalização de textos acadêmicos para alunos com deficiência visual, com audiodescrição, a partir de suas demandas	221 títulos
<b>ACESSIBILIDADE COMUNICACIONAL</b>	
Aquisição gradual de equipamentos de tecnologias assistivas para os laboratórios de informática	8 equipamentos
Inserção de Janela de Libras no Programa UFCTV, produzido pela Coordenadoria de Comunicação Social e Marketing da UFC	36 edições do Programa

Fonte: Secretaria de Acessibilidade UFC - Incluir, 2015.



Tabela 2.3 - **AÇÕES DE INCLUSÃO - 2009 A 2015**

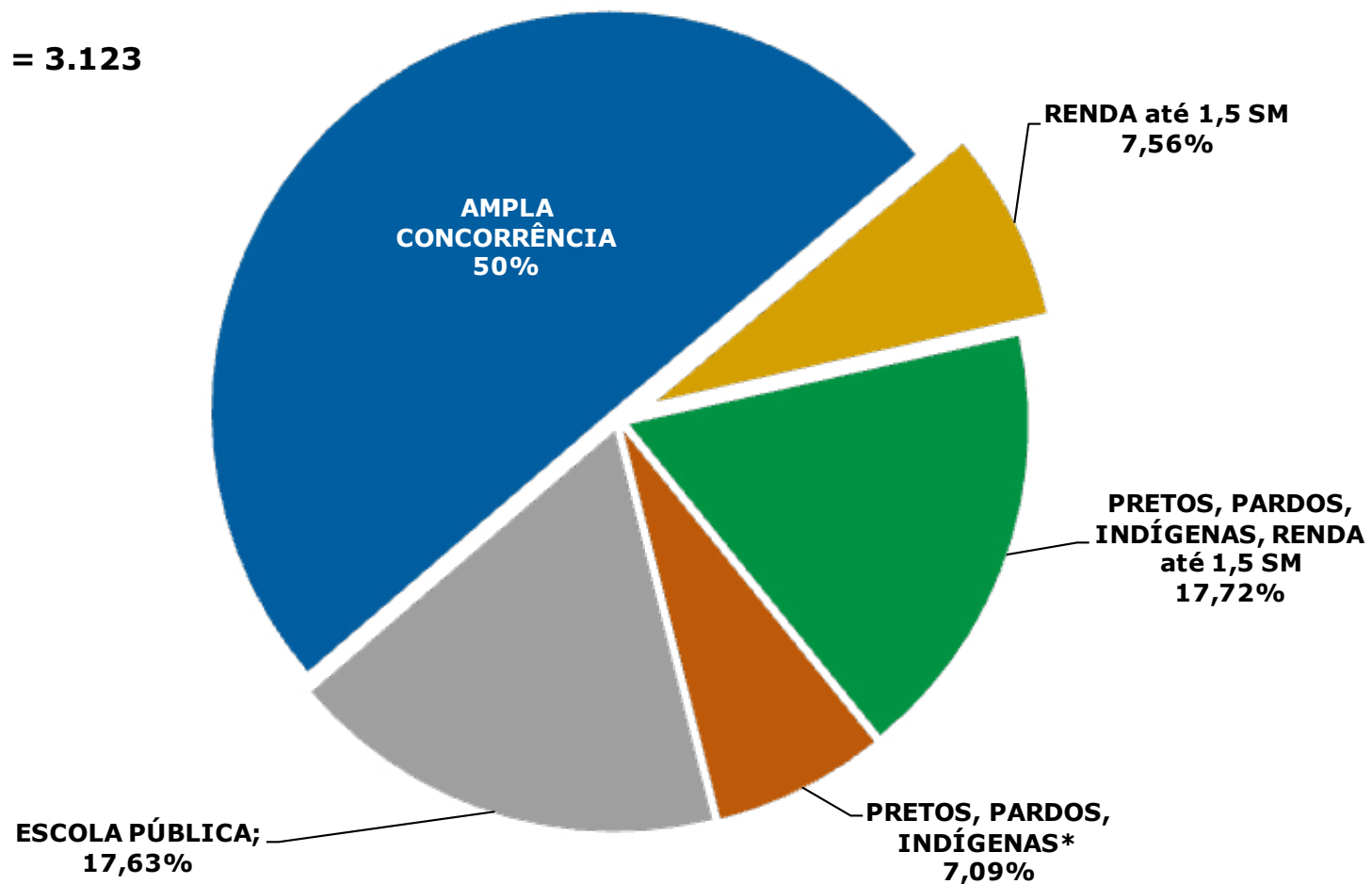
ESPECIFICAÇÃO	2009	2010	2011	2012	2013	2014	2015
<b>TOTAL</b>	<b>2.672</b>	<b>3.463</b>	<b>4.482</b>	<b>4.708</b>	<b>4.715</b>	<b>5.485</b>	<b>5.847</b>
Apoio Administrativo	-	100	100	200	170	200	154
Aprendizagem Cooperativa	98	226	250	250	233	250	300
Informática	95	95	100	100	100	100	100
Iniciação Acadêmica - PRAE	500	580	826	756	900	900	1.144
Iniciação Científica - PIBIC	782	769	942	925	914	977	942
<b>Programas de Bolsas Graduação</b>							
Iniciação Científica - UFC	-	-	-	-	-	200	196
Iniciação à Docência - PIBID	442	605	700	788	732	1.056	1.017
Cultura e Arte	64	64	64	80	100	100	100
Crutac*	-	-	-	-	-	340	340
Coral	-	-	-	-	-	20	-
Desporto	-	30	50	100	100	100	100
Extensão	274	378	618	670	650	750	662
Monitoria de Projetos (Graduação)	137	256	300	299	276	-	300
Programa de Educação Tutorial - PET - UFC-SESu	280	360	532	540	540	492	492
Nº Alunos Residentes (Fortaleza)	288	310	307	360	422	431	423
Nº Auxílio Moradia (Fortaleza e Interior)	-	106	151	175	200	439	731
Nº Ajuda de Custo (Alunos) - Participação de Eventos	2.552	3.648	3.782	3.695	4.273	3.653	989**
Nº Auxílio Residentes (Fortaleza)	-	-	-	-	-	409	477
<b>Programa de Assistência à Saúde</b>	<b>6.420</b>	<b>5.888</b>	<b>5.464</b>	<b>4.556</b>	<b>4.720</b>	<b>4.843</b>	<b>5.432</b>
Consultas Médicas	2.782	2.330	1.879	1.988	1.534	1.595	1.781
<b>Assistência Estudantil</b>							
Consultas Odontológicas	2.987	2.986	2.993	2.036	2.343	2.458	2.819
Nº Tratamentos Odontológicos - Concluídos	392	393	472	342	420	445	480
Nº Acompanhamento Psicológico (Alunos)	259	179	120	190	423	345	352
<b>Programa de Assistência Alimentar</b>		<b>583.202</b>	<b>661.209</b>	<b>880.881</b>	<b>1.257.731</b>	<b>1.211.878</b>	<b>1.319.044</b>
Estudante Residente (Café da Manhã, Almoço e Jantar)	-	122.443	123.985	141.955	158.489	178.758	225.072
Estudante (Almoço)	-	460.759	537.224	738.926	1.099.242	1.033.120	1.093.972
<b>Programa de Desporto Universitário</b>							
Nº de Estudantes Envolvidos (jogos e competições)	1.379	3.424	3.117	1.868	1.713	2.288	1.858

Fonte: PRAE; Pró-reitoria de Administração, 2015. (\*) Centro Rural Universitário de Treinamento e Ação Comunitária (CRUTAC).(\*\*) Dados da participação coletiva - ônibus não foi informado.

Notas: 1. O Programa Auxílio Moradia consiste em conceder aos estudantes regularmente matriculado nos cursos de graduação modalidade presencial e que se encontra em situação de vulnerabilidade econômica, recurso financeiro por meio de parcelas mensais. 2. Auxílio Residentes consistem em conceder aos estudantes residentes um valor financeiro para complementar a alimentação durante aos finais de semanas e para os dias em que o RU não funciona.



Total = 3.123



Fonte: PROGRAD, 2015.

(\*) independentemente da renda.

Nota: cotas sociais consideram alunos que cursaram integralmente o ensino médio em escolas públicas.

## CENTRO DE ESTUDO SOBRE LUDICIDADE E LAZER

Tabela 2.4 - **NÚMERO DE ATENDIMENTO POR TIPOS DE EVENTOS - 2015**

EVENTOS	PÚBLICO ATENDIDO	ATENDIMENTOS
América Medita	Diverso	-
Arraiá do Cumpadi Couto	Diverso	-
Campeonato Cearense de Ginástica Rítmica 2015	Ginastas	56
Campeonato e Festival de Natação	Crianças e estudantes	-
Corrida em comemoração aos 60 anos da UFC	Estudantes e servidores	-
Dia Internacional do Ioga em Fortaleza	Diverso	700
Encontro da Federação Internacional de Educação Física sem Fronteiras	Profissionais da Educação Física	300
Encontros de Meditação	Diverso	-
Manhã Aquática	Estudantes de Educação Física da UFC e moradores de bairros próximos	-
Seminários de Planejamento Institucional	Servidores do IEFES	-
I Copa PROEXT de Futsal	Estudantes do bairro do Pici	-
I Seminário de Educação Física Escolar	Profissionais e estudantes	-
IV Semana do Bebê: todos juntos pela primeira infância	Diverso	-
2º Campeonato de Pebolim	Estudantes	-
2º Seminário de Biomecânica Esportiva	Profissionais e estudantes de Fisioterapia e Educação Física	200
3º Encontro de Formação de Professores de Educação Física e do Atendimento Educacional Especializado	Profissionais da Educação Física	-
5ª Edição do "Brincar na UFC: um direito de todos"	Diverso	-
<b>TOTAL</b>		<b>1.256</b>

Fonte: IEFES, CELULA, 2015



Tabela 2.5 - **NÚMERO DE ATENDIMENTO POR TIPO DE PROJETOS - 2015**

<b>PROJETOS</b>	<b>PÚBLICO ATENDIDO</b>	<b>ATENDIMENTOS</b>
BRINCAR NA UFC	DIVERSO	1.500
BRINCAR PARA INCLUIR	PESSOAS COM DEFICIÊNCIAS	510
BRINQUEDOTECA	CRIANÇAS	4.000
LABRINJO	ADOLESCENTES, JOVENS E ADULTOS	1.500
MIB - MUSEU DA INFÂNCIA DO BRINQUEDO	DIVERSO	9.350
<b>TOTAL</b>		<b>16.860</b>

Fonte: IEFES, CELULA, 2015.



Tabela 2.6 - **PROJETOS E PROGRAMAS DE INCLUSÃO SOCIAL EM 2015**

<b>Nome</b>	<b>Nº de Participantes</b>	<b>População Alvo</b>
A Musculação na Preparação Física dos Alunos-Atletas da UFC	100	Alunos da UFC integrantes de seleções esportivas universitárias
Companhia de Dança da UFC	-	Alunos de graduação
Educadance	-	Alunos de graduação e comunidade em geral
Escola de Balé da UFC	-	Alunos de graduação e comunidade em geral
Escolinha Esportiva	50	Crianças e adolescentes das escolas e comunidades que ficam no entorno do IEFES/UFC
Ginástica Geral – Iefes/Ufc	-	Alunos e profissionais de Educação Física
Longevidade em Atividade	60	Idosos residentes em asilos
Novos Talentos no Triathlon	100	Crianças da comunidade no entorno do IEFES
Oré Anacã – Grupo de Dança Popular da UFC	-	Alunos de graduação e comunidade em geral
A Arte de Nascer	35	Mulheres gestantes
A Socialização pelo Futsal no IEFES	12	Alunos de graduação/comunidade
Assistência Nutricional de Adultos e Idosos que Participam do Programa Saúde em Movimento do Instituto de Educação Física e Esportes	-	Participantes do programa Saúde em Movimento
Avaliação da Coordenação Motora de Crianças	-	Crianças
Avaliação e Prescrição do Treinamento de Força de Atletas do Núcleo de Futebol da Universidade Federal do Ceará-UFC.	200	Crianças e adolescentes de escolas públicas e privadas
Basquetebol Solidário	20	Crianças e adolescentes da comunidade do entorno do IEFES
Bricarmóvel: Brinquedoteca Itinerante	9.500	Crianças
Brincar na Ufc: Um Direito de Todos	1.500	Crianças
<b>Total</b>	<b>11.577</b>	

Fonte: IEFES, 2015.



Tabela 2.6 - **PROJETOS E PROGRAMAS DE INCLUSÃO SOCIAL EM 2015**

<b>Nome</b>	<b>Nº de Participantes</b>	<b>População Alvo</b>
Brincar Para Incluir	510	Crianças e jovens de escolas públicas, privadas e de terceiro setor, docentes e técnicos em educação, educadores de centros de ensino público e privado, educadores do âmbito não formal
Brinquedoteca de Pesquisa e Lazer	4.000	Crianças e adolescentes de escolas públicas e privadas
Esporte, Saúde e Educação: Trabalhando Dimensões Sociopsicológicas do Esporte	100	Crianças de 7 a 17 anos
Evento de Extensão "Ciclo de Palestras: Treinamento para Performance em Saúde	-	Alunos e profissionais de Educação Física
Ginástica Laboral para os Funcionários do Restaurante Universitário- RU da UFC como Elementos de Prevenção e Preservação da Saúde	20	Funcionários dos Restaurantes Universitários da UFC
Iniciação ao Judô: Inclusão de Pessoas com Deficiências	-	Alunos de graduação
Jovens, Adultos e Idosos: Escrevendo e Lendo Nossas Histórias	20	Jovens, adultos e idosos não alfabetizados
Juventude e Internet: Conecte e Crie Educação Física	-	Inserir jovens em espaços de aprendizagem colaborativa e utilização crítica dos meios de comunicação, principalmente, da internet.
Laboratório de Brinquedo e Jogos (LABRINJO)	1.500	Crianças
Lutas em Foco: Socialização e Prevenção do Sedentarismo dos Alunos dos Cursos de Graduação e Pós-Graduação da UFC.	40	Alunos de graduação
Museu da Infância e do Brinquedo (MIB)	9.350	Crianças e jovens de escolas públicas, privadas e de terceiro setor, docentes e técnicos em educação, educadores de centros de ensino público e privado, educadores do âmbito não formal.
Preparação Física Funcional	10	Servidores técnicos e docentes da UFC
Programa Esporte Educacional e Qualidade de Vida de Crianças e Adolescentes	450	Crianças e adolescentes de escolas públicas e privadas de Fortaleza
Programa Saúde em Movimento	120	Adultos acima de 40 anos
Saúde na Escola	80	Alunos de escolas públicas
Ufcedokar no Jangurussu: Um Caminho à Cidadania	20	Jovens da Comunidade do Jangurussú
<b>Total</b>	<b>16.220</b>	
<b>TOTAL GERAL</b>	<b>27.797</b>	

Fonte: IEFES, 2015.



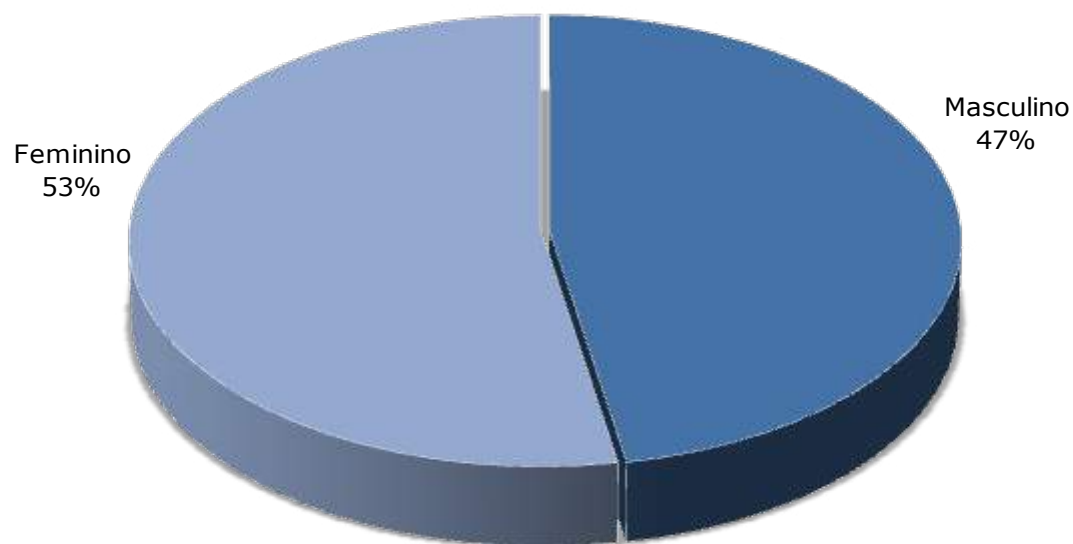




## UNIDADE UNIVERSITÁRIA FEDERAL DE EDUCAÇÃO INFANTIL NÚCLEO DE DESENVOLVIMENTO DA CRIANÇA - UUNDC

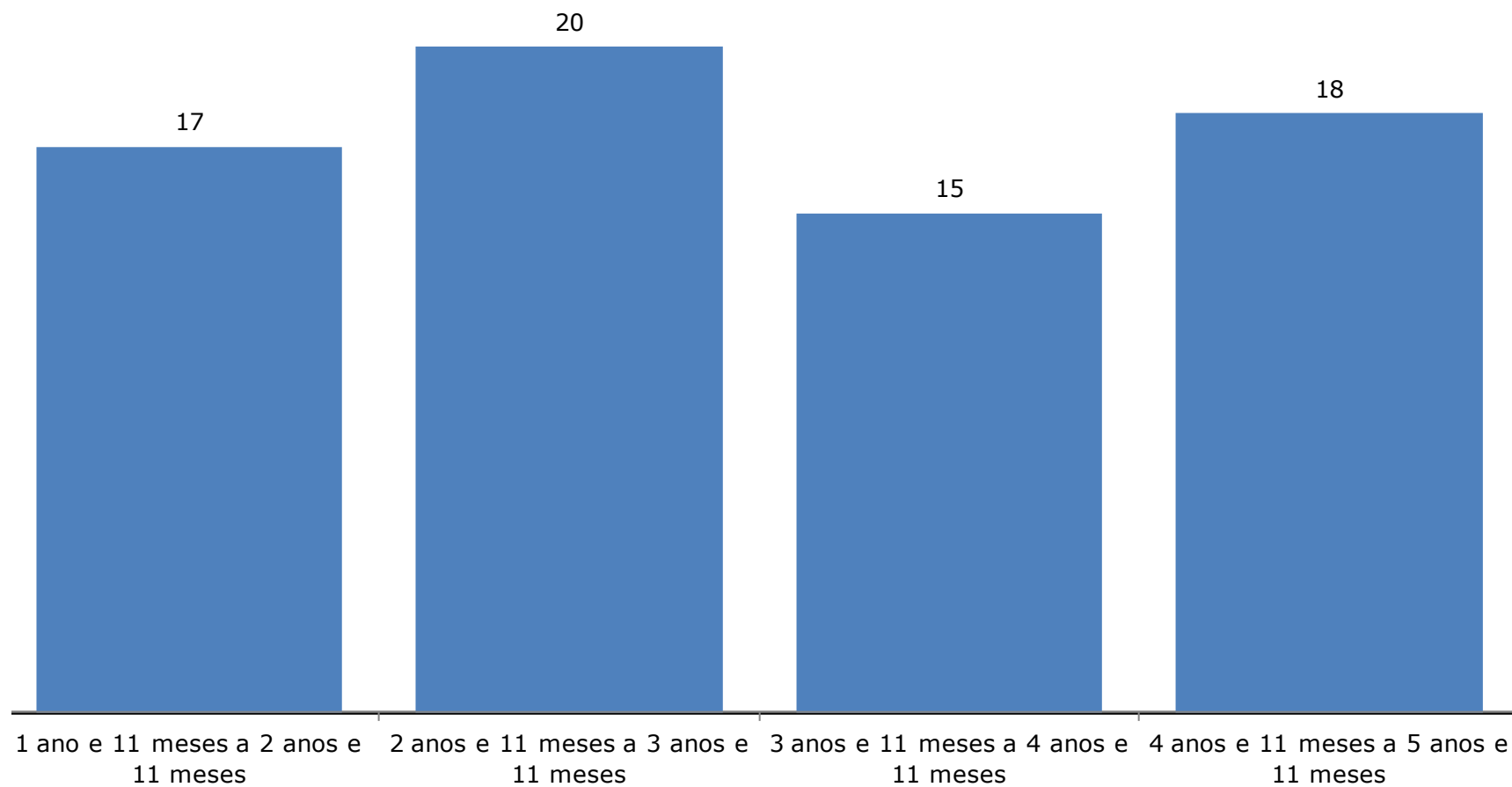
A Unidade Universitária Federal de Educação Infantil Núcleo de Desenvolvimento da Criança - UUNDC é ligada ao Departamento de Economia Doméstica da UFC, que se baseia no construtivismo e sociointeracionismo. O UUEFI fica sediado no campus do Pici, oferece Educação Infantil a filhos de servidores docentes e técnico-administrativos e de alunos da Universidade. As crianças têm faixa etária entre dois anos e meio e cinco anos e meio.

Gráfico 2.2 - **GÊNERO DOS ALUNOS - 2015**



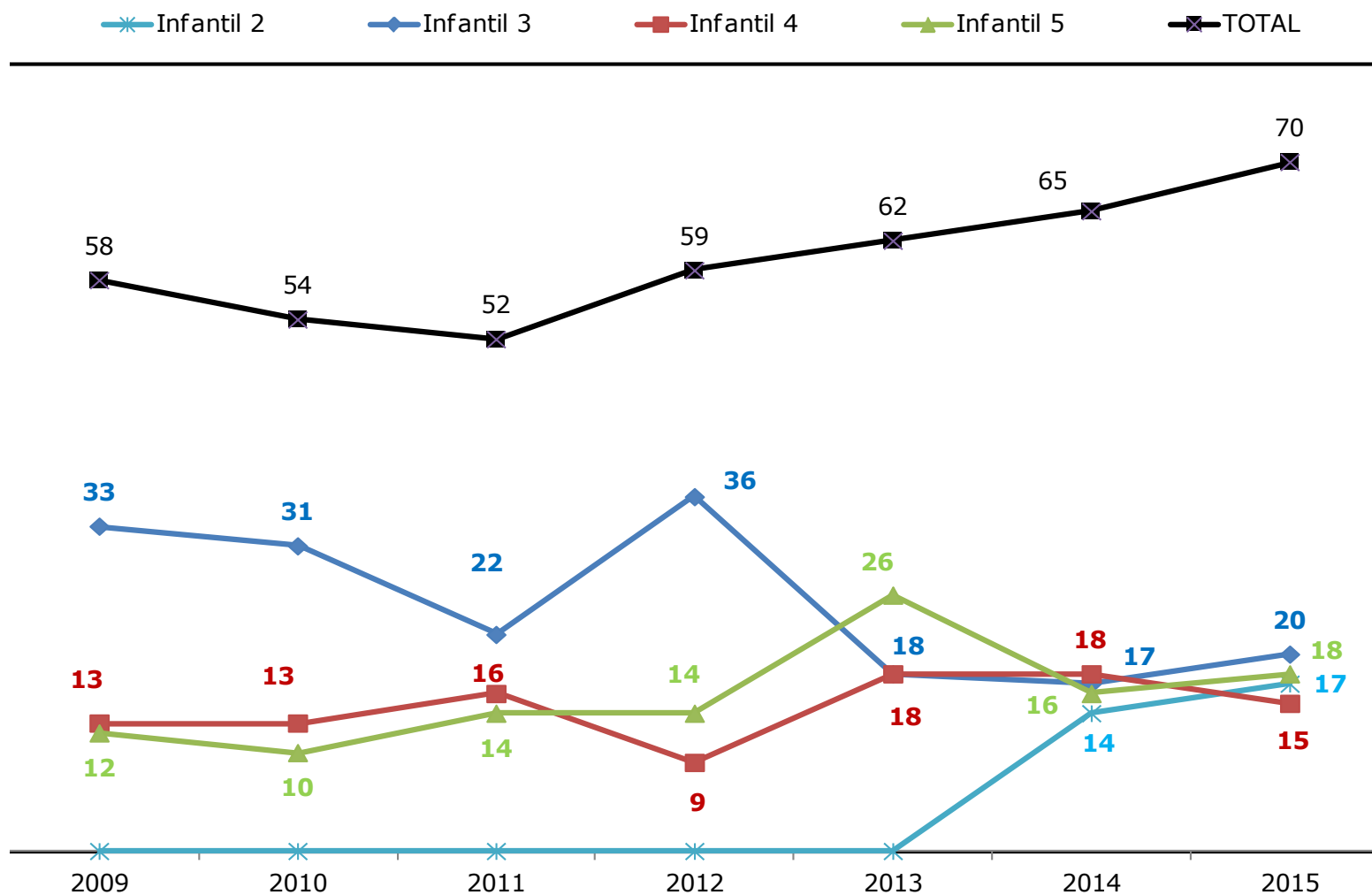
Fonte: UUNDC, 2015.





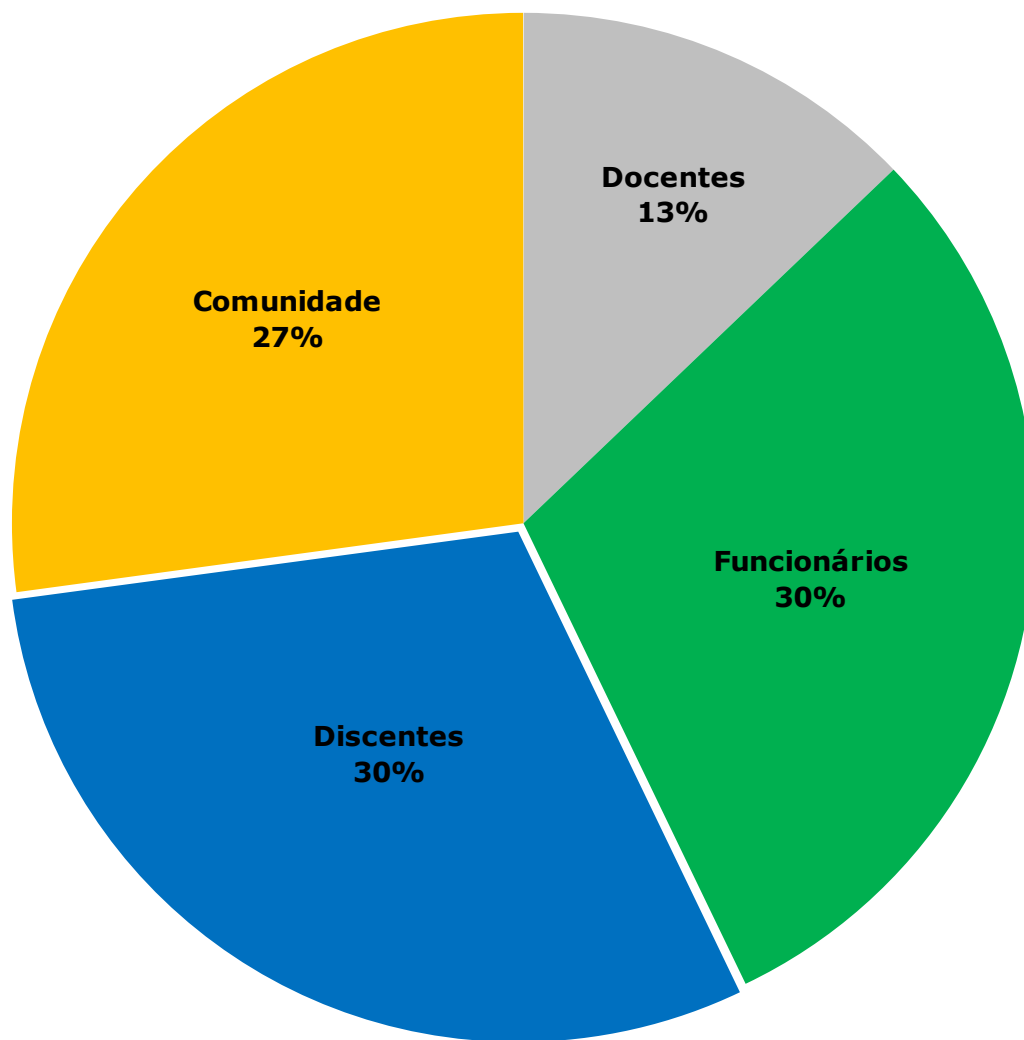
Fonte: UUNDC, 2015.

Gráfico 2.4 - EVOLUÇÃO DO NÚMERO DE ALUNOS ATENDIDOS - 2009 A 2015



Fonte: UUNDC, 2015.

Nota: Infantil 2: 1 ano e 11 meses a 2 anos e 11 meses; Infantil 3: crianças de 3 anos e 11 meses, Infantil 4: de crianças 4 anos e 11 meses e Infantil 5: de crianças 5 anos e 11 meses.



Fonte: UUNDC, 2015.





UNIVERSIDADE  
FEDERAL DO CEARÁ

## 3.INDICADORES

Tabela 3.1 - **INDICADORES DE DESEMPENHO DA UFC - 2004 A 2015**

ESPECIFICAÇÃO	2004	2005	2006	2007	2008	2009	2010	2011	2012	2013	2014	2015
<b>Unidades Acadêmicas</b>	<b>9</b>	<b>9</b>	<b>12</b>	<b>12</b>	<b>14</b>	<b>16</b>	<b>16</b>	<b>16</b>	<b>18</b>	<b>18</b>	<b>17</b>	<b>17</b>
Centros	4	4	4	4	4	4	4	4	4	4	4	4
Faculdades	5	5	5	5	5	5	5	5	5	5	5	5
Institutos	-	-	-	-	2	4	4	4	4	4	4	4
Campi do Interior (Quixadá, Sobral, Russas e Crateús)	-	-	3	3	3	3	3	3	5	5	4	4
<b>Processos Seletivos</b>												
	<b>SISU</b>											
Candidatos Inscritos	-	-	-	-	-	-	-	78.415	110.914*	133.923	119.001	184.081
Vagas Ofertadas	-	-	-	-	-	-	-	5.724	5.834	6.308	5.638	6.268
Demanda	-	-	-	-	-	-	-	13,70	19,01	21,23	21,11	29,40
Nº de Ingressantes via SiSU	-	-	-	-	-	-	-	5.643	5.718	6.166	5.339	6.154
	<b>Vestibular (extinto)</b>											
Candidatos Inscritos	-	42.616	36.719	37.771	31.328	32.490	44.156	-	-	-	-	-
Vagas Ofertadas	-	3.625	3.605	4.045	4.085	4.484	5.524	-	-	-	-	-
Demanda	-	11,76	10,19	9,34	7,67	7,25	7,99	-	-	-	-	-
Nº de de Ingressantes via Vestibular	3.673	3.610	3.981	3.978	4.126	4.498	5.449	-	-	-	-	-

Fonte: PROGRAD, 2015.

(\*) Candidatos Inscritos no 1º semestres de 2012.1.

Nota: O número de candidatos inscritos de 2011 e 2012 foi corrigido pelo documento acessado em 15. Jan. 2014. [www.ufc.br/images/\\_files/noticias/2013/analise\\_enem\\_sisu\\_2011\\_2013.pdf](http://www.ufc.br/images/_files/noticias/2013/analise_enem_sisu_2011_2013.pdf).



Tabela 3.1 - **INDICADORES DE DESEMPENHO DA UFC - 2004 A 2015**

ESPECIFICAÇÃO	2004	2005	2006	2007	2008	2009	2010	2011	2012	2013	2014	2015
<b>Cursos de Graduação</b>												
<b>Cursos Presenciais</b>												
<b>Nº de Cursos</b>	<b>54</b>	<b>54</b>	<b>69</b>	<b>70</b>	<b>73</b>	<b>76</b>	<b>101*</b>	<b>105*</b>	<b>108*</b>	<b>114**</b>	<b>103***</b>	<b>117***</b>
<b>Nº Bacharelados</b>	-	-	-	-	-	-	-	-	-	<b>80</b>	<b>73</b>	<b>87</b>
Bacharelado - Integral	-	-	-	-	-	-	-	-	-	63	55	69
Bacharelado - Noturno	-	-	-	-	-	-	-	-	-	16	12	12
Bacharelado - Vespertino e Noturno	-	-	-	-	-	-	-	-	-	-	5	5
Bacharelado - Vespertino	-	-	-	-	-	-	-	-	-	1	1	1
<b>Nº Licenciaturas</b>	-	-	-	-	-	-	-	-	-	<b>30</b>	<b>27</b>	<b>27</b>
Licenciatura Plena - Integral	-	-	-	-	-	-	-	-	-	18	15	15
Licenciatura Plena - Noturno	-	-	-	-	-	-	-	-	-	12	11	11
Licenciatura Plena - Vespertino e Noturno	-	-	-	-	-	-	-	-	-	-	1	1
Tecnólogo - Noturno	-	-	-	-	-	-	-	-	-	3	2	2
ABI <sup>1</sup> - Integral	-	-	-	-	-	-	-	-	-	1	1	1
<b>Nº de Vagas - SiSU</b>										<b>5.724</b>	<b>5.834</b>	<b>6.268</b>
	Masculino	-	-	-	-	-	-	-	-	3.965	3.425	4083****
	Feminino	-	-	-	-	-	-	-	-	3.118	2.680	3208****
	<b>Total<sup>2</sup></b>									<b>7.083</b>	<b>6.105</b>	<b>7.291</b>
<b>Nº de Ingressante (SiSU + Outras Formas)</b>												
<b>Nº de Matriculados<sup>3</sup></b>	<b>20.701</b>	<b>19.455</b>	<b>22.500</b>	<b>20.776</b>	<b>20.991</b>	<b>23.300</b>	<b>24.634</b>	<b>25.467</b>	<b>26.257</b>	<b>26.782</b>	<b>25.719</b>	<b>26.225</b>
<b>Alunos por Gênero</b>												
	Masculino	-	-	-	-	-	-	-	-	14.375	13.798	14161****
	Feminino	-	-	-	-	-	-	-	-	12.407	11.921	12064****
	Masculino	-	-	-	-	-	-	-	-	1.452	1.339	1319****
	Feminino	-	-	-	-	-	-	-	-	1.561	1.532	1488****
	<b>Total<sup>2</sup></b>									<b>3.013</b>	<b>2.871</b>	<b>2.807</b>
<b>UFC VIRTUAL - Cursos a distância</b>												
Nº de Cursos Semi-Presenciais	-	-	-	6	7	7	8	9	9	9	9	9
Vagas Ofertadas	-	-	-	998	2.100	2.130	2.530	2.300	1.720	-	1.488	-
Nº de Matriculados	-	-	248	920	1.655	4.197	4.713	4.975	5.129	3.711	4.004	2.683
Nº de Polos	-	-	-	-	-	-	30	30	30	30	30	30

Fonte: PROGRAD, 2015. UFC Virtual, 2015.

Obs: UFC em Números - 2003 a 2006. Em 2007 foi usado o valor máximo do 1º e 2º semestre do Relatório de Gestão. Censo 2008 a 2009. PROGRAD, 2010. SIGAA, 2011. PINGIFES, 2012. Em 2012 foram incluído 98 alunos matriculados no curso de Tecnologia e Gestão da qualidade.

(\*) Em 2010 as habilitações se transformaram em cursos isolados. Censo da Educação Superior, 2010 a 2012.

(\*\*) Inclui 12 cursos do campus do Cariri. (\*\*\*) Censo da Educação Superior. (\*\*\*\*) Valor estimado com base na proporção do ano de 2014.

(1) Área base de ingresso.(2) Relatório de Gestão, 2014.(3) Relatório de Gestão, 2014.



Tabela 3.1 - INDICADORES DE DESEMPENHO DA UFC - 2004 A 2015

ESPECIFICAÇÃO	2004	2005	2006	2007	2008	2009	2010	2011	2012	2013	2014	2015
<b>Cursos de Pós-Graduação</b>												
<b>Total Geral de Cursos</b>	<b>108</b>	<b>110</b>	<b>72</b>	<b>144</b>	<b>136</b>	<b>150</b>	<b>161</b>	<b>163</b>	<b>156</b>	<b>146</b>	<b>149</b>	<b>123</b>
<b>Total de Cursos Strito Sensu</b>	<b>65</b>	<b>67</b>	<b>72</b>	<b>80</b>	<b>84</b>	<b>89</b>	<b>97</b>	<b>97</b>	<b>98</b>	<b>105</b>	<b>110</b>	<b>116</b>
Doutorado	18	19	22	27	32	35	39	39	40	41	43	45
Mestrado Acadêmico	41	42	43	46	46	48	49	49	49	53	55	58
Mestrado Profissional	6	6	7	7	6	6	9	9	9	11	12	13
Especialização (presencial)	43	43	-	64	52	61	64	66	58	41	39	7
<b>Nº de Vagas (Strito Sensu)</b>					<b>1.061</b>	<b>1.171</b>	<b>1.577</b>	<b>2.259</b>	<b>2.459</b>	<b>2.382</b>	<b>2.376</b>	<b>2.412</b>
Doutorado <sup>2</sup>	-	-	-	-	236	323	497	681	793	747	813	848
Mestrado Acadêmico <sup>2</sup>	-	-	-	-	675	848	1.080	1.304	1.273	1.313	1.371	1.343
Mestrado Profissional <sup>2</sup>	-	-	-	-	150	-	-	274	393	322	192	221
<b>Nº de Ingressantes (Strito Sensu)</b>				<b>1.355</b>	<b>1.403</b>	<b>1.414</b>	<b>1.684</b>	<b>1.798</b>	<b>1.993</b>	<b>1.892</b>	<b>1.719</b>	<b>1.858</b>
Doutorado <sup>2</sup>	-	-	-	328	324	377	506	499	569	589	545	623
Mestrado Acadêmico <sup>2</sup>	-	-	-	866	830	838	911	1.044	1.043	1.040	1.063	1.038
Mestrado Profissional <sup>2</sup>	-	-	-	161	249	199	267	255	381	263	111	197
<b>Nº de Matriculados (Strito Sensu)</b>	<b>1.841</b>	<b>2.127</b>	<b>2.391</b>	<b>3.479</b>	<b>3.195</b>	<b>3.763</b>	<b>3.568</b>	<b>4.700</b>	<b>5.780</b>	<b>5.125</b>	<b>5.113</b>	<b>5.176</b>
Doutorado <sup>2</sup>	407	547	692	804	994	1.179	1.107	1.793	2.164	2.185	2.309	2.416
Mestrado Acadêmico <sup>2</sup>	1.434	1.580	1.699	2.208	1.731	2.027	2.022	2.347	2.900	2.294	2.342	2.356
Mestrado Profissional <sup>2</sup>	-	-	-	467	470	557	439	560	716	646	462	404
Especialização (presencial)	-	-	-	-	694	936	1.455	1.812	1.861	936	1.289	955
<b>Total Geral de Matriculados</b>	<b>1.841</b>	<b>2.127</b>	<b>2.391</b>	<b>3.479</b>	<b>3.889</b>	<b>4.699</b>	<b>5.023</b>	<b>6.512</b>	<b>7.641</b>	<b>6.061</b>	<b>6.402</b>	<b>6.171</b>
<b>Nº de Concludentes (Strito Sensu)</b>				<b>609</b>	<b>639</b>	<b>884</b>	<b>808</b>	<b>1.058</b>	<b>1.364</b>	<b>1.357</b>	<b>1.531</b>	<b>1.505</b>
Doutorado <sup>2</sup>	-	-	-	123	109	164	131	232	293	269	409	404
Mestrado Acadêmico <sup>2</sup>	-	-	-	426	445	656	537	695	872	895	841	890
Mestrado Profissional <sup>2</sup>	-	-	-	60	85	64	140	131	199	193	281	211
<b>Atividades de Pesquisa</b>												
Grupos de Pesquisa	-	-	-	-	319	370	349	362	208	377	386	423
Pesquisadores com Bolsas de Produtividade - PQ	-	-	-	-	-	-	-	-	293	239	253	257
<b>Produção Científica</b>												
Artigos Publicados em Periódicos <sup>3</sup>	-	-	-	1.922	2.101	2.436	1.873	1.935	2.265	2.200	1.914	2.339
Livros e Capítulos Publicados	-	-	-	874	1.012	1.258	487	537	611	655	779	750
Comunicação em Congressos Nacionais	-	-	-	-	1.160	1.927	2.061	1.839	1.730	1.564	1.683	1.627
Comunicação em Congressos Internacionais	-	-	-	-	454	626	558	444	573	852	524	334
Nº de Teses	-	-	-	123	109	164	131	232	293	269	408	404
Nº de Dissertações	-	-	-	486	530	720	677	826	1.071	1.088	1.122	1.101
Nº de Patentes (depositadas)	-	-	-	3	6	13	8	15	18	21	33	28

Fonte: Pró-Reitoria de Pesquisa e Pós-graduação, 2015, Unidades Acadêmicas, 2015.

(2) Mestrado e Especialização, UFC em Números - 2003 a 2006 e Doutorado, UFC em Números - 2003 a 2005. Relatório de Gestão, 2008 a 2009, foi usado o máximo do 1º e 2º semestre. PingIFES, 2010. SIGAA, 2011. PRPPG, 2012.

(3) Artigos publicados em periódicos Nacionais e Internacional.





Tabela 3.1 - INDICADORES DE DESEMPENHO DA UFC - 2004 A 2015

ESPECIFICAÇÃO	2004	2005	2006	2007	2008	2009	2010	2011	2012	2013	2014	2015
<b>Assistência ao Estudante</b>												
Nº de Residências Universitárias	-	-	-	-	-	15	16	16	14	11	11	11
Nº de Alunos Residentes (Fortaleza)	214	229	221	250	284	288	308	307	360	422	431	423
Nº de Auxílio Moradia Residentes (Fortaleza e Interior)	-	-	-	-	-	-	106	151	175	200	439	731
Nº de Ajuda de Custo (Alunos)-Participação de eventos	-	-	-	-	1.161	2.552	3.648	3.782	3.695	4.273	3.653	989**
Nº de Bolsas de Iniciação Acadêmica	-	-	-	-	-	500	580	826	756	900	1.200	1.200
Nº de Bolsas de Incentivo ao Desporto	-	-	-	-	-	-	30	50	100	100	100	100
Nº de Acompanhamento Psicológico	-	-	-	-	-	259	179	120	190	423	345	352
<b>Atividades de Extensão</b>												
<b>Nº Ações de Extensão</b>	<b>268</b>	<b>281</b>	<b>310</b>	<b>543</b>	<b>545</b>	<b>497</b>	<b>686</b>	<b>869</b>	<b>729</b>	<b>629</b>	<b>803</b>	<b>831</b>
Programas	-	-	-	-	-	-	101	112	103	80	93	106
Projetos	268	281	310	450	439	411	386	544	522	512	580	610
Cursos (presencial e a distância)	-	-	-	93	106	86	119	147	60	29	90	79
Eventos	-	-	-	-	-	-	30	41	23	4	28	29
Prestação de Serviço	-	-	-	-	-	-	37	19	15	2	12	7
Produção e Publicação	-	-	-	-	-	-	13	6	6	2	-	-
População Beneficiada*	51.321	70.100	75.000	899.681	861.555	832.257	821.170	723.683	733.955	749.612	2.566.725	3.522.219
Nº Estágio Discente em Empresas	1.551	1.909	1.830	2.104	2.058	2.727	3.316	3.951	4.177	4.783	6.251	6.635
<b>Sistemas de Biblioteca</b>												
Nº de Bibliotecas	14	14	14	14	16	16	17	17	17	17	17	17
Nº de Livros Eletrônicos	-	-	-	-	-	-	3.464	3.915	7.826	8.352	8.494	8.500
Nº de Livros (Títulos)	-	-	-	-	85.705	91.113	102.223	102.362	131.146	135.122	-	132.318
Nº de Livros (Volumes)	-	-	-	-	185.139	204.465	217.883	234.245	292.720	298.459	322.168	353.330
Nº de Títulos - Todo Acervo	106.948	82.556	84.662	92.977	102.928	115.282	127.716	132.331	167.790	174.224	-	179.400
Nº de Exemplares - Todo Acervo	222.686	173.362	181.528	204.802	232.778	341.026	390.557	410.186	468.016	475.759	503.176	536.798
<b>Coordenadoria de Assuntos Internacionais</b>												
Nº de Estudantes do Programa (PEC-G)	-	-	-	-	-	-	-	130	131	92	84	109
Nº de Estudantes Estrangeiros na UFC (PMA-G)	-	-	-	-	-	-	-	75	100	51	84	61
Nº de Estudantes da UFC no Exterior (PMA-G)	-	-	-	-	-	-	-	79	43	39	24	44
Nº de Estudantes da UFC (Ciência Sem Fronteiras)	-	-	-	-	-	-	-	-	290	677	981	828

Fonte: PRAE, PREX, CAI, Sistemas de Biblioteca e PROGRAD - Ciência sem fronteiras, 2015.

(\*) Público beneficiado direto e indiretamente (estimado) pelas ações de extensão da UFC.

(\*\*) os dados da Participação em eventos-ajuda coletiva (ônibus) não foi informado.

Notas: 1. Programa Estudantes-Convênio de Graduação PEC-G. Estudantes originários da África e da América Latina.

2. Programa de Mobilidade Acadêmica de graduação com duração de um semestre ou dois semestres.

3. O relatório de estatística do acervo do Sistema Pergamum utilizado até 2014 estava duplicando títulos que existiam em mais de uma biblioteca. A equipe de suporte do Pergamum reformulou esse relatório em 2015, que é mais consistente, pois não duplica títulos que existiam em mais de uma biblioteca.



Tabela 3.1 - INDICADORES DE DESEMPENHO DA UFC - 2004 A 2015

ESPECIFICAÇÃO	2004	2005	2006	2007	2008	2009	2010	2011	2012	2013	2014	2015
<b>Programas de Bolsas</b>												
<b>Graduação - Total de Bolsas</b>	-	-	-	665	954	2.672	3.455	4.490	4.708	4.715	5.485	5.847
Aprendizagem Cooperativa	-	-	-	-	-	98	226	250	250	233	250	300
Apoio Administrativo	-	-	-	-	-	-	100	100	200	170	200	154
Cultura e Arte	-	-	-	-	-	64	64	64	80	100	100	100
Coral	-	-	-	-	-	-	-	-	-	-	20	-
Crutac <sup>4</sup>	-	-	-	-	-	-	-	-	-	-	340	340
Desporto	-	-	-	-	-	-	30	50	100	100	100	100
Extensão	-	-	-	-	-	274	378	618	670	650	750	662
Iniciação Científica - PIBIC	-	-	-	665	726	782	769	942	925	914	977	942
Iniciação Científica - UFC	-	-	-	-	-	-	-	-	-	-	200	196
Iniciação Acadêmica - PRAE	-	-	-	-	-	500	580	826	756	900	900	1.144
Iniciação à Docência - Remunerada - PIBID	-	-	-	-	-	442	605	700	788	732	1.056	1.017
Informática	-	-	-	-	-	95	95	100	100	100	100	100
Monitoria de Projeto (Graduação)	-	-	-	-	-	137	256	300	299	276	-	300
Programa de Educação Tutorial - PET - UFC	-	-	-	-	24	76	148	288	288	288	252	252
Programa de Educação Tutorial - PET - SESu	-	-	-	-	204	204	204	252	252	252	240	240
<b>% de Discentes com Bolsas<sup>5</sup></b>												
Iniciação Científica - PIBIC e PET (Sesue UFC)					4,50%	4,60%	4,70%	5,20%	5,40%	5,43%	5,71%	5,47%
Bolsa de Monitoria <sup>6</sup>					5,20%	5,70%	7,70%	7,90%	7,20%	6,81%	7,25%	7,98%
<b>Pós-Graduação</b>												
<b>Total de Bolsas de Mestrado</b>	-	894	894	883	1.047	1.217	1.436	1.539	1.659	1.537	1.557	1.557
CAPES/DS	-	241	262	261	345	454	500	552	584	683	843	804
CAPES/PROEX*	-	-	-	-	-	-	-	-	-	-	-	43
CNPQ	-	247	284	278	274	290	290	290	290	290	290	290
FUNCAP	-	406	348	344	396	383	402	398	411	374	424	420
REUNI	-	-	-	-	32	90	244	299	374	190	-	-
<b>Total de Bolsas de Doutorado</b>	-	402	435	452	557	631	781	907	1.017	1.060	1.324	1.328
CAPES/DS	-	152	168	166	199	252	289	356	405	485	677	664
CAPES/PROEX*	-	-	-	-	-	-	-	-	-	-	-	131
CNPQ	-	109	127	127	126	134	134	134	134	134	161	161
FUNCAP	-	141	140	159	190	175	198	241	244	246	361	305
REUNI	-	-	-	-	42	70	160	176	234	195	125	67
<b>% de Cobertura de Bolsas<sup>7</sup></b>												
Mestrado Acadêmico	-	-	-	40%	60%	60%	71%	66%	57%	67%	66%	56%
Doutorado	-	-	-	56%	56%	54%	71%	51%	58%	49%	57%	55%

Fonte: PROGRAD, PRPPG, 2015.

(4) Centro Rural universitário de Treinamento e Ação Comunitária - UFC. (5) Nº de bolsitas / Nº de alunos matriculados X 100. (6) Bolsas de iniciação à Docência (Remunerada e não Remunerada) - PIBID, Aprendizagem Cooperativa, Monitoria de Projeto (Graduação).

(\*) Programa de Excelência Acadêmica - PROEX (cursos de Pós-graduação avaliado(s) pela CAPES com nota 6 e 7).

Notas: 1. A quantidade de bolsa de Desporto de 2012 foi alterada porque o que foi informada se referia a quantidade acumulada no ano. 2. CAPES/Demanda Social.



Tabela 3.1 - INDICADORES DE DESEMPENHO DA UFC - 2004 A 2015

ESPECIFICAÇÃO	2004	2005	2006	2007	2008	2009	2010	2011	2012	2013	2014	2015
<b>Recursos Humanos</b>												
<b>Corpo Docente</b>												
<b>Gênero</b>												
Masculino	-	-	-	-	-	-	-	61%	61%	60%	61%	60%
Feminino	-	-	-	-	-	-	-	39%	39%	40%	39%	40%
<b>Titulação (Docentes Ativos)<sup>8</sup></b>	<b>1.645</b>	<b>1.603</b>	<b>1.799</b>	<b>1.749</b>	<b>1.772</b>	<b>1.956</b>	<b>2.005</b>	<b>2.024</b>	<b>2.052</b>	<b>2.152</b>	<b>1.955</b>	<b>2.090</b>
Doutorado	-	-	-	915	1.002	1.081	1.216	1.269	1.346	1.436	1.424	1.526
Mestrado	-	-	-	481	465	480	552	568	548	543	430	434
Especialização	-	-	-	158	140	84	98	87	70	63	38	40
Aperfeiçoamento	-	-	-	-	-	1	1	1	1	1	-	-
Graduação	-	-	-	195	165	310	138	99	87	109	63	90
<b>Classe (Docentes Efetivos)</b>	<b>-</b>	<b>-</b>	<b>-</b>	<b>-</b>	<b>1.419</b>	<b>1.651</b>	<b>1.842</b>	<b>1.865</b>	<b>1.883</b>	<b>1.984</b>	<b>1.877</b>	<b>1.932</b>
Titular	-	-	-	-	56	51	53	50	65	75	72	158
Associado	-	-	-	-	318	363	461	455	485	510	558	473
Adjunto	-	-	-	-	754	810	832	849	852	840	818	731
Adjunto A	-	-	-	-	-	-	-	-	-	-	-	160
Assistente	-	-	-	-	259	352	405	427	408	379	337	214
Assistente A	-	-	-	-	-	-	-	-	-	-	-	100
Auxiliar	-	-	-	-	32	75	91	84	73	180	92	96
<b>Jornada de Trabalho (Docentes Ativos)</b>	<b>-</b>	<b>-</b>	<b>-</b>	<b>1.749</b>	<b>1.772</b>	<b>1.956</b>	<b>2.005</b>	<b>2.024</b>	<b>2.052</b>	<b>2.152</b>	<b>1.955</b>	<b>2.090</b>
20h	-	-	-	300	210	237	178	185	181	187	130	172
40h	-	-	-	315	347	329	262	255	256	251	178	221
DE	-	-	-	1.134	1.215	1.390	1.565	1.584	1.615	1.714	1.647	1.697
<b>Corpo Técnico-Administrativos (Ativos)</b>												
<b>Gênero</b>												
Feminino	-	-	-	-	-	-	-	60%	60%	59%	58%	58%
Masculino	-	-	-	-	-	-	-	40%	40%	41%	42%	42%
<b>Titulação (Técnico-Administrativos - Ativos)</b>	<b>3.453</b>	<b>3.409</b>	<b>3.430</b>	<b>3.366</b>	<b>3.458</b>	<b>3.420</b>	<b>3.408</b>	<b>3.466</b>	<b>3.458</b>	<b>3.407</b>	<b>3.439</b>	<b>3.416</b>
Doutorado	-	-	-	40	64	65	68	72	81	87	94	112
Mestrado	-	-	-	134	169	211	264	292	317	341	361	410
Especialização	-	-	-	411	527	601	944	1.009	1.056	1.022	978	946
Graduação <sup>9</sup>	1.376	1.367	1.397	897	1.067	1.007	670	677	656	706	791	928
Ensino Médio	1.417	1.406	1.428	1.314	1.230	1.181	1.141	1.128	1.082	1.011	996	838
Ensino Fundamental	660	636	605	570	401	355	321	288	266	240	219	182
<b>Nível de Classificação (Téc. Adm. Ativos)</b>	<b>-</b>	<b>-</b>	<b>-</b>	<b>-</b>	<b>3.458</b>	<b>3.420</b>	<b>3.408</b>	<b>3.466</b>	<b>3.458</b>	<b>3.407</b>	<b>3.439</b>	<b>3.416</b>
A	-	-	-	-	148	133	126	121	114	108	100	94
B	-	-	-	-	253	238	223	213	205	193	182	176
C	-	-	-	-	708	685	668	697	705	691	677	654
D	-	-	-	-	1.237	1.255	1.287	1.293	1.337	1.322	1.343	1.336
E	-	-	-	-	1.112	1.109	1.104	1.142	1.097	1.093	1.137	1.156

Fonte: PROGEP, 2015. (8) Docentes Ativos - Docentes da carreira do magistério superior, incluindo docentes visitantes e substitutos. (9) Até 2006, estão incluídas todas as titulações (Aperfeiçoamento, Especialização, Mestrado e Doutorado).



Tabela 3.1 - INDICADORES DE DESEMPENHO DA UFC - 2004 A 2015

ESPECIFICAÇÃO	2004	2005	2006	2007	2008	2009	2010	2011	2012	2013	2014	2015
<b>Hospitais Universitários</b>												
<b>Hospitais (HUWC, MEAC)</b>	2	2	2	2	2	2	2	2	2	2	2	2
Nº de Leitos Ativados	-	-	-	-	-	458	462	462	466	466	366	363
Nº de Consultas	346.029	354.010	323.065	290.909	328.112	300.332	291.686	237.585	248.684	239.859	221.981	273.449
Nº de Internações	11.207	14.923	11.073	11.445	12.774	13.646	17.866	16.558	15.697	16.091	15.860	18.394
Nº de Cirurgias	7.227	10.594	7.380	7.329	9.374	9.419	8.377	8.919	9.212	9.216	10.787	11.991
Nº de Exames	728.409	752.291	968.207	945.867	972.434	959.311	963.761	812.386	890.267	958.199	953.126	1.202.874
Nº de Partos	-	-	-	4.867	5.413	5.171	4.319	4.282	3.656	3.801	3.911	5.369
<b>Nº de Transplantes (HUWC)</b>	<b>113</b>	<b>106</b>	<b>100</b>	<b>110</b>	<b>130</b>	<b>173</b>	<b>205</b>	<b>254</b>	<b>278</b>	<b>305</b>	<b>300</b>	<b>308</b>
Córnea	-	-	-	-	-	21	20	20	17	18	17	10
Hepático	53	55	55	62	73	80	91	124	124	130	135	133
Medula Óssea	-	-	-	-	-	7	14	17	27	44	53	63
Pâncreas	-	-	-	-	-	-	-	1	3	2	-	1
Renal	60	51	45	48	57	65	80	92	107	111	95	101
Nº Hemodiálises (Sessões)	9.317	11.369	11.558	11.647	11.797	11.567	11.700	11.500	11.756	10.634	11.854	9.833
Nº Quimioterapia (Sessões)	2.344	3.407	3.949	4.938	3.042	3.567	4.170	4.017	4.892	6.307	6.901	8.680
<b>Editora (publicações editadas)</b>												
Títulos	19	19	33	27	38	47	56	55	52	52	73	26
Tiragem	34.000	34.000	49.000	47.000	45.950	46.000	58.000	37.000	29.500	28.850	33.850	12.800
<b>Casas de Cultura Estrangeira</b>												
<b>Vagas Ofertadas</b>	<b>2.913</b>	<b>3.014</b>	<b>3.412</b>	<b>2.122</b>	<b>4.129</b>	<b>3.712</b>	<b>3.217</b>	<b>3.079</b>	<b>2.572</b>	<b>2.531</b>	<b>2.563</b>	<b>3.134</b>
Teste de Admissão	1.719	1.670	1.706	1.550	1.766	1.691	1.268	1.276	1.078	1.124	1.787	1.520
Teste de Seleção (Teste de Nível)	1.194	1.344	1.706	572*	2.363	2.021	1.949	1.803	1.494	1.407	776	1.614
Nº Alunos Matriculados	6.051	5.646	5.796	5.867	5.452	5.806	5.579	4.892	4.014	3.462	3.600	3.812
Nº Alunos Concludentes	1.410	1.308	1.316	945	1.380	1.447	1.149	1.166	936	1.067	852	526

Fonte: HUWC; MEAC, Editora UFC e Casas de Culturas Estrangeiras, 2015.

(\*) As casas de cultura Britânica e francesa não informaram os dados.

Nota: Em alunos matriculados foi usado o valor máximo do 1º e 2º semestre

Tabela 3.1 - INDICADORES DE DESEMPENHO DA UFC - 2004 A 2015

ESPECIFICAÇÃO	2004	2005	2006	2007	2008	2009	2010	2011	2012	2013	2014	2015
<b>Equipamentos Culturais</b>												
<b>Casa Amarela</b>												
<b>Nº Alunos Capacitados</b>	<b>303</b>	<b>264</b>	<b>440</b>	<b>330</b>	<b>283</b>	<b>259</b>	<b>413</b>	<b>407</b>	<b>904</b>	<b>637</b>	<b>624</b>	<b>470</b>
Cinema e Vídeo	59	62	66	66	72	62	47	57	49	43	38	41
Fotografia	80	116	146	151	141	166	99	107	110	157	219	213
Cinema de Animação	127	51	-	33	30	31	27	43	6	18	-	-
Oficinas	37	35	228	80	40	-	240	200	739	419	367	216
Cine Club (espectadores de eventos) **	5.000	5.000	6.000	5.000	2.500	-	-	-	10.209	9.726	10.263	10.863
Cine Ceará (espectadores)	30.000	35.000	35.000	35.000	40.000	43.499	45.000	60.000	60.000	60.000	10.000	10.000
<b>Casa José de Alencar</b>												
<b>Nº de Visitantes</b>	<b>-</b>	<b>-</b>	<b>-</b>	<b>-</b>	<b>12.047</b>	<b>25.740</b>	<b>45.102</b>	<b>51.038</b>	<b>35.987</b>	<b>51.300</b>	<b>50.606</b>	<b>48.284</b>
Estudantes	-	-	-	-	5.909	6.233	3.955	5.714	4.038	6.813	7.311	6.150
Participantes de Eventos	-	-	-	-	3.059	15.883	37.000	42.075	29.157	41.671	40.289	39.566
Turistas	-	-	-	-	3.079	3.624	4.147	3.249	2.792	2.816	3.006	2.568
<b>Seara da Ciência</b>												
<b>Nº Alunos Visitantes no Salão de Exposição</b>	<b>2.447</b>	<b>4.090</b>	<b>7.241</b>	<b>6.560</b>	<b>7.476</b>	<b>9.262</b>	<b>15.639</b>	<b>15.900</b>	<b>3.087</b>	<b>14.814</b>	<b>23.363</b>	<b>22.619</b>
Escola Pública	752	1.856	3.140	3.331	3.641	5.021	6.256	5.999	1.913	8.054	12.776	11.075
Escola Particular	1.193	1.491	2.642	1.841	1.845	2.472	4.995	6.910	1.023	5.359	7.494	8.138
Avulsos	502	743	1.459	1.388	1.990	1.769	4.388	2.991	151	1.401	3.093	3.406
<b>Museu</b>												
Nº de Visitantes	6.556	2.783	4.531	4.314	3.250	3.508	3.266	6.346	8.062	4.702	4.424	4.103
Nº de Exposições	10	10	15	4	7	10	8	7	6	6	6	7
<b>Teatro Universitário</b>												
Nº de Atividades e Eventos	-	-	-	-	-	-	-	52	54	184	253	301
Nº de Visitantes (espectadores)	-	-	-	-	-	-	-	1.670	11.520	20.332	10.618	12.168
<b>Rádio Universitária FM 107,9</b>												
<b>Nº de Atividades</b>								<b>10.922</b>	<b>12.695</b>	<b>13.248</b>	<b>8.262</b>	<b>8.571</b>
Programação	-	-	-	-	-	-	-	50	51	52	52	51
Jornalismo	-	-	-	-	-	-	-	10.824	12.600	13.164	8.171	8.472
Publicidade	-	-	-	-	-	-	-	48	44	32	39	48
<b>Orçamento (Milhões)</b>												
Previsão	-	-	-	-	804,05	748,06	901,89	934,76	974,62	1.006,86	1.309,96	1.311,21
Executado	-	-	-	-	771,74	774,84	917,41	927,40	977,95	1.119,66	1.167,58	1.180,97
Executado/Previsão (%)	-	-	-	-	95,98%	103,58%	101,72%	99,21%	100,34%	111,20%	89,13%	90,07%
<b>Infraestrutura Física (Mil m<sup>2</sup>)</b>												
Área Construída (m <sup>2</sup> )	233,63	233,63	235,14	235,14	262,73	277,48	291,31	307,57	317,23	340,67	340,50*	341,38

Fonte: Equipamentos Culturais, Superintendência e Infraestrutura, 2015.

(\*) Exclui a área construída do campus do Cariri.

(\*\*) inclui espectadores de eventos.



**Tabela 3.2 - INDICADORES DE GESTÃO PARA O TCU - 2009 A 2015**

<b>COMPONENTES DOS INDICADORES DE DESEMPENHO</b>	<b>2009</b>	<b>2010</b>	<b>2011</b>	<b>2012</b>	<b>2013</b>	<b>2014</b>	<b>2015</b>
AE – Aluno Equivalente da UFC <sup>1</sup>	33.557,62	37.908,26	40.708,72	41.144,35	42.443,53	44.455,38	42.416,38
ATI – Aluno em Tempo Integral <sup>1</sup>	21.461,92	23.307,93	25.035,20	26.330,48	26.466,34	29.054,38	27.165,84
AgE – Aluno Equivalente de Graduação	27.074,62	31.631,26	33.018,72	32.468,35	34.247,53	34.362,38	33.904,38
ApgTI – Aluno da Pós-Graduação em Tempo Integral	6.075	5.839	7.308,00	8.268,00	7.760,00	9.653,00	8.054,00
ArTI – Aluno de Residência em Tempo Integral	408	438	382,00	408,00	436,00	440,00	458,00
AgTI – Aluno de Graduação em Tempo Integral	14.978,92	17.030,93	17.345,20	17.654,48	18.270,34	18.961,38	18.653,84
Ag – Aluno de Graduação	21.289	22.538	25.971	26.956	27.433	20.958	23.462
Apg – Aluno de Pós-Graduação	3.038	2.920	3.654	4.134	3.880	4.827	4.027
Ar – Aluno de Residência Médica	204	219	191	204	218	220	229
Ndi – Alunos Diplomados	2.481	2.586	2.792	2.684	2.920	3.039	2.991
Ni – Alunos Ingressantes	4.731	6.204	5.643	6.406	6.087	6.471	6.204
Custo corrente com HU <sup>2</sup> (inclui 65% do HU)	473.411.413,49	564.453.156,89	581.255.114,03	560.737.712,22	698.496.687,71	739.849.666,59	759.650.958,31
Custo corrente sem HU	431.030.343,74	513.713.119,26	491.835.392,86	482.034.252,71	609.763.905,54	640.617.675,92	650.908.066,91
Número de funcionários Equivalente com HU <sup>3</sup>	3.252,50	3.255,50	3.283,25	3.281,50	3.277,75	3.360,00	3.260,00
Número de funcionários Equivalente sem HU	1.916,25	1.954,00	1.927,00	1.990,00	2.047,50	2.170,75	2.111,00
Professor Equivalente	1.765,50	1.856,00	1.851,50	1.912,50	1.948,50	18.000,00	1.843,50

Fonte: PRPL, Relatório de Gestão, 2015.

(1) Esses Indicadores foram calculados baseados nos procedimentos de cálculo do Tribunal de Contas da União - TCU de 2007. De 2005 a 2006 esses indicadores foram calculados com base nos dados dos relatórios dos anos correspondentes.

(2) HU - Hospitais Universitários.

(3) A base de cálculo desse indicador é apenas a razão entre funcionários e professores em 2004.

Nota: 1. A definição dos indicadores e sua metodologia de cálculo encontram-se no documento "Orientações para o Cálculo dos Indicadores de Gestão", Decisão Nº 408/2002 e Nº 1043/2006 e Nº 2167/2006 - Plenário Tribunal de Contas da União. Versão revisada em janeiro de 2011, elaborada pelo Tribunal de Contas da União - TCU.





**Tabela 3.2 - INDICADORES DE GESTÃO PARA O TCU - 2009 A 2015**

<b>INDICADORES</b>	<b>2009</b>	<b>2010</b>	<b>2011</b>	<b>2012</b>	<b>2013</b>	<b>2014</b>	<b>2015</b>
I.A. Custo corrente com HU/Aluno Equivalente	14.107,42	14.889,98	14.278,39	13.628,55	16.457,08	16.642,00	17.909,38
I.B. Custo Corrente sem HU/Aluno Equivalente	12.844,49	13.551,48	12.081,82	11.715,69	14.366,47	14.410,35	15.345,68
II. Aluno Tempo Integral/Professor Equivalente	12,16	12,56	13,52	13,77	13,58	16,14	14,74
III.A. Aluno Tempo Integral/Funcionário Equivalente com HU	6,60	7,16	7,63	8,03	8,07	8,65	8,33
III.B. Aluno Tempo Integral/Funcionário Equivalente sem HU	11,20	11,93	12,99	13,23	12,93	13,38	12,87
IV.A. Funcionário Equivalente com HU/Professor Equivalente <sup>3</sup>	1,84	1,75	1,77	1,72	1,68	1,87	1,77
IV.B. Funcionário Equivalente sem HU/Professor Equivalente	1,09	1,05	1,04	1,04	1,05	1,21	1,15
V. Grau de Participação Estudantil-GPE	0,70	0,76	0,67	0,65	0,67	0,76	0,80
VI. Grau de Envolvimento com Pós-Graduação-GEPE	0,12	0,11	0,12	0,13	0,12	0,16	0,15
VII. Conceito CAPES para a Pós-Graduação	4,11	4,22	4,22	4,20	4,34	4,34	4,32
VIII. Índice de Qualificação do Corpo Docente-IQCD	3,73	4,03	4,13	4,15	4,24	4,34	4,38
IX. Taxa de Sucesso na Graduação-TSG	66,86%	68,45%	69,06%	66,63%	56,51%	59,62%	56,12%

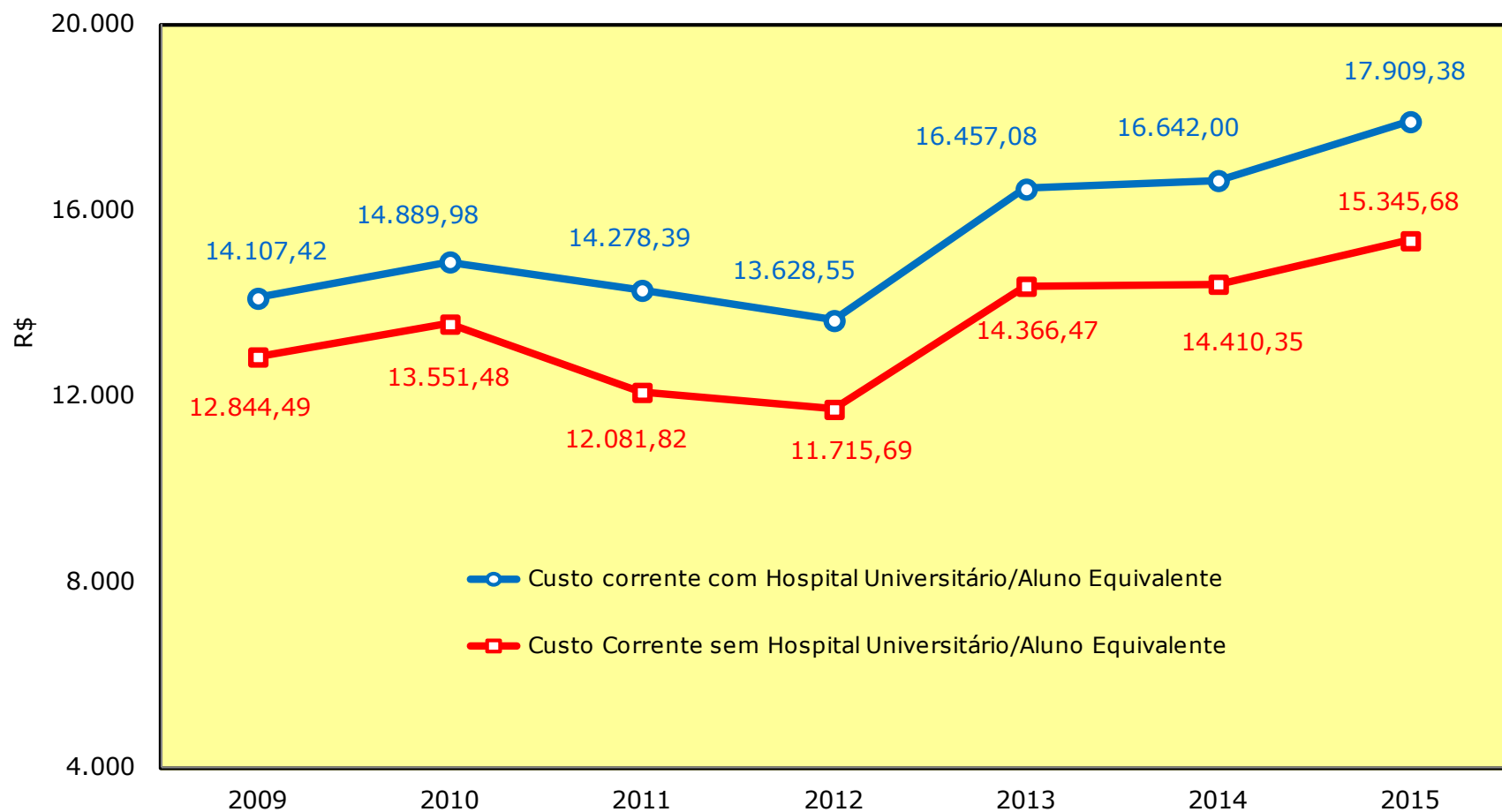
Fonte: PRPL, Relatório de Gestão, 2015.

(3) A base de cálculo desse indicador é apenas a razão entre funcionários e professores em 2004.

Nota: 1. A definição dos indicadores e sua metodologia de cálculo encontram-se no documento "Orientações para o Cálculo dos Indicadores de Gestão", Decisão Nº 408/2002 e Nº 1043/2006 e Nº 2167/2006 - Plenário Tribunal de Contas da União. Versão revisada em janeiro de 2011, elaborada pelo Tribunal de Contas da União - TCU.



Gráfico 3.1 - CUSTO CORRENTE/ALUNO EQUIVALENTE - 2009 A 2015

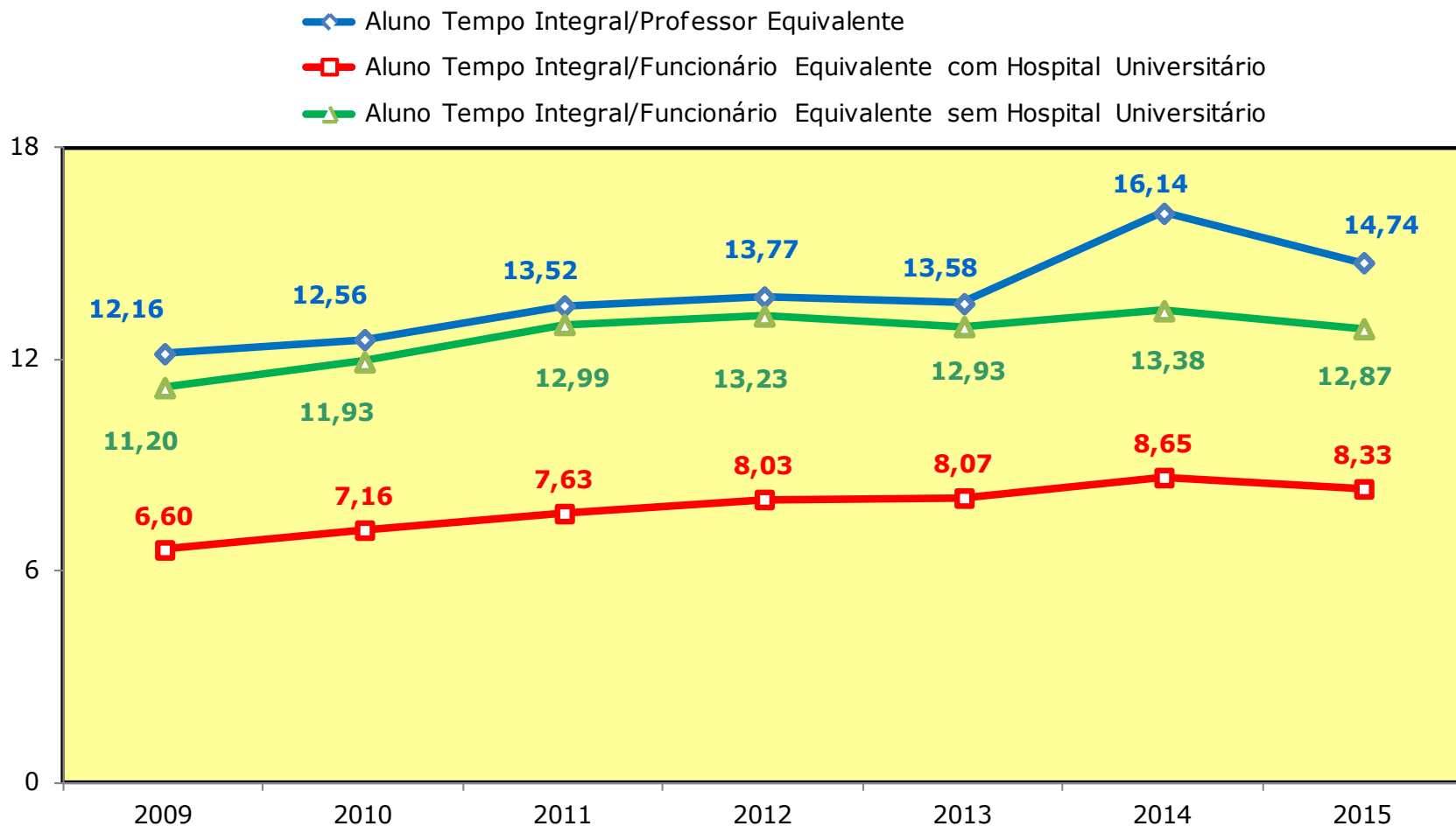


Fonte: Elaborado pela Coordenadoria de Planejamento e Gestão Estratégica - CPE, 2015.



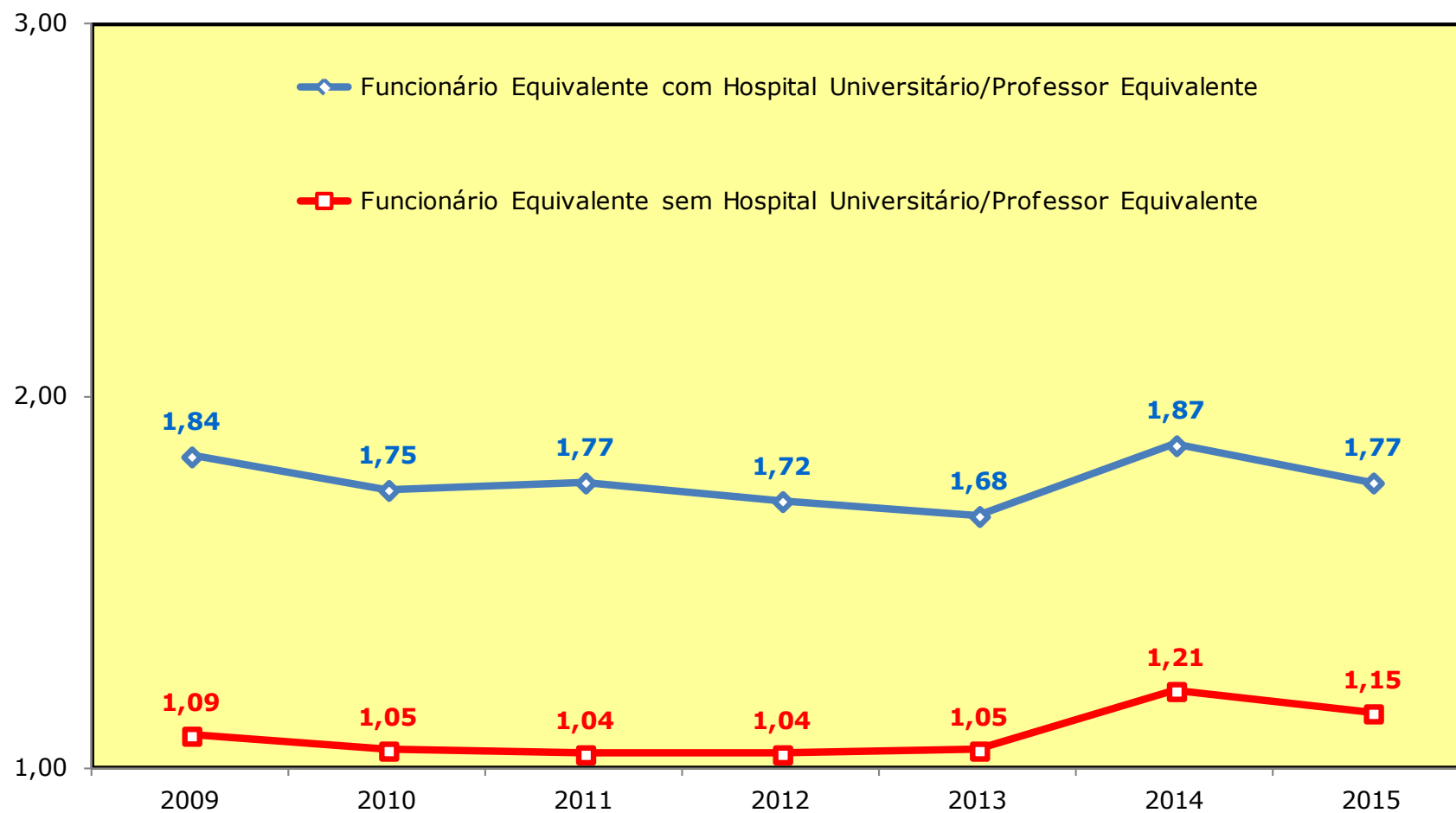


Gráfico 3.2 - **ALUNO TEMPO INTEGRAL/PROFESSOR/FUNCIÓNÁRIO - 2009 A 2015**



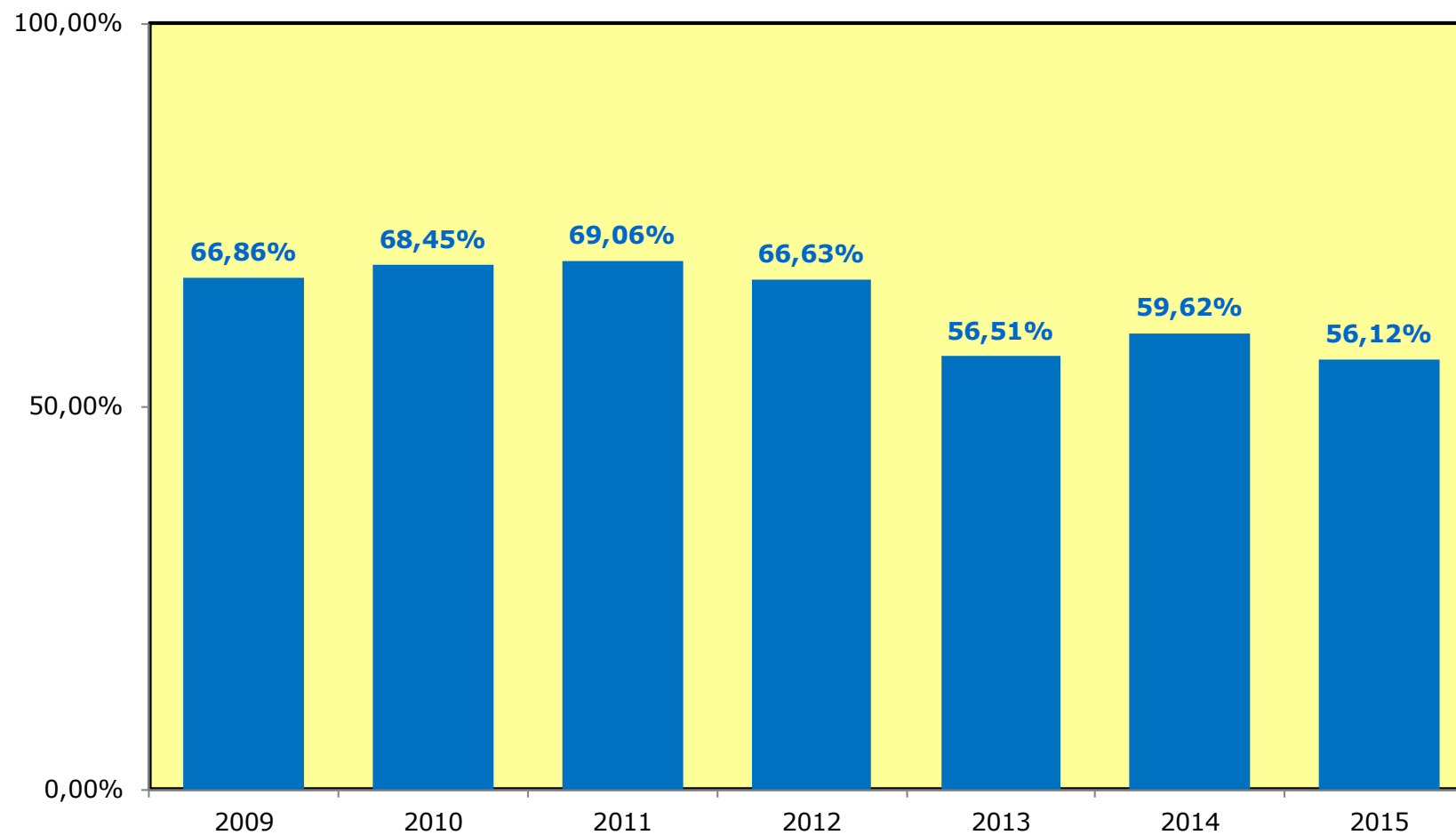
Fonte: Elaborado pela Coordenadoria de Planejamento e Gestão Estratégica - CPE, 2015.  
(\* ) Após auditoria da CGU-CE.

Gráfico 3.3 - **FUNCIONÁRIO EQUIVALENTE/PROFESSOR EQUIVALENTE - 2009 A 2015**



Fonte: Elaborado pela Coordenadoria de Planejamento e Gestão Estratégica - CPE, 2015.

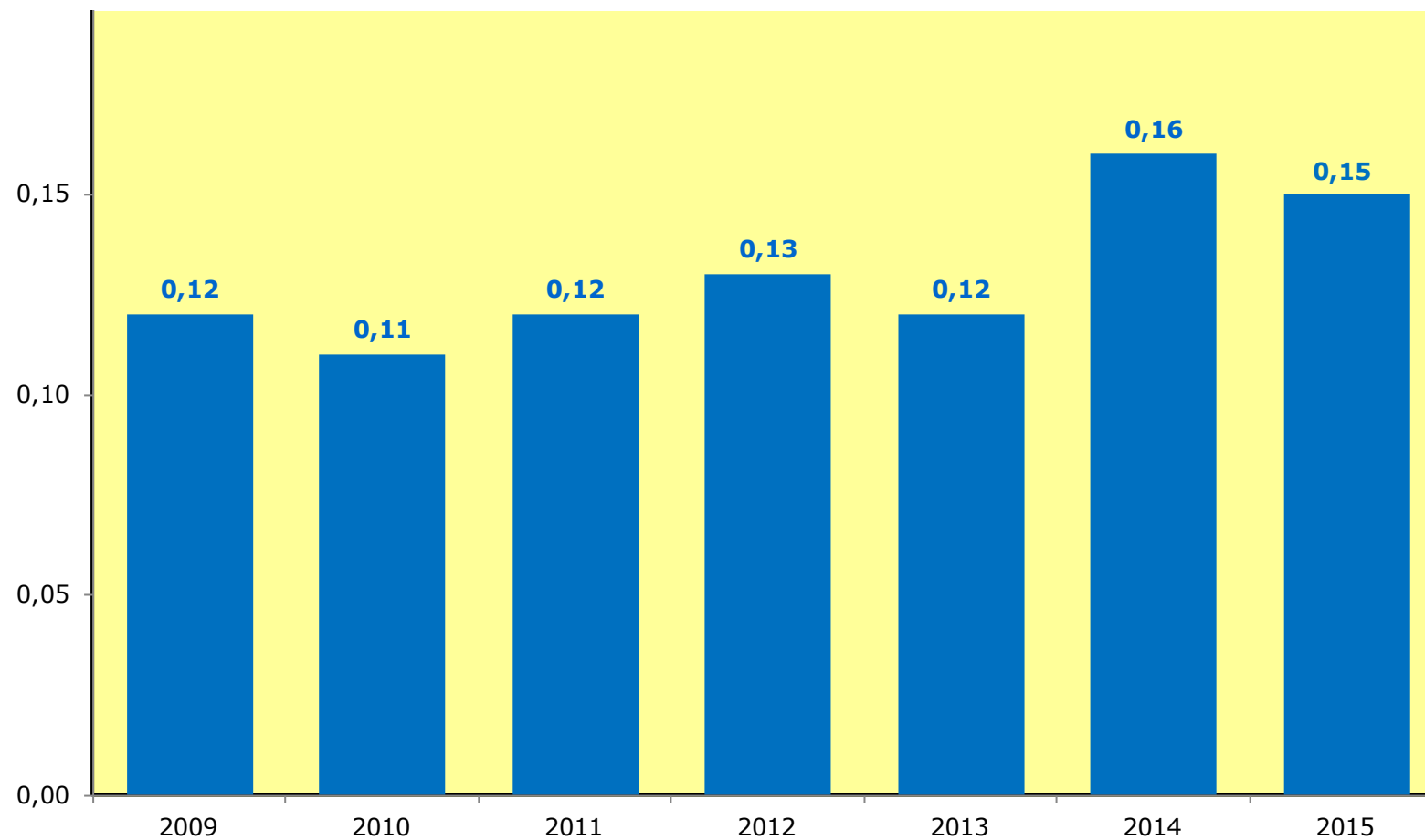
Gráfico 3.4 - TAXA DE SUCESSO NA GRADUAÇÃO - 2009 A 2015



Fonte: Elaborado pela Coordenadoria de Planejamento e Gestão Estratégica - CPE, 2015.

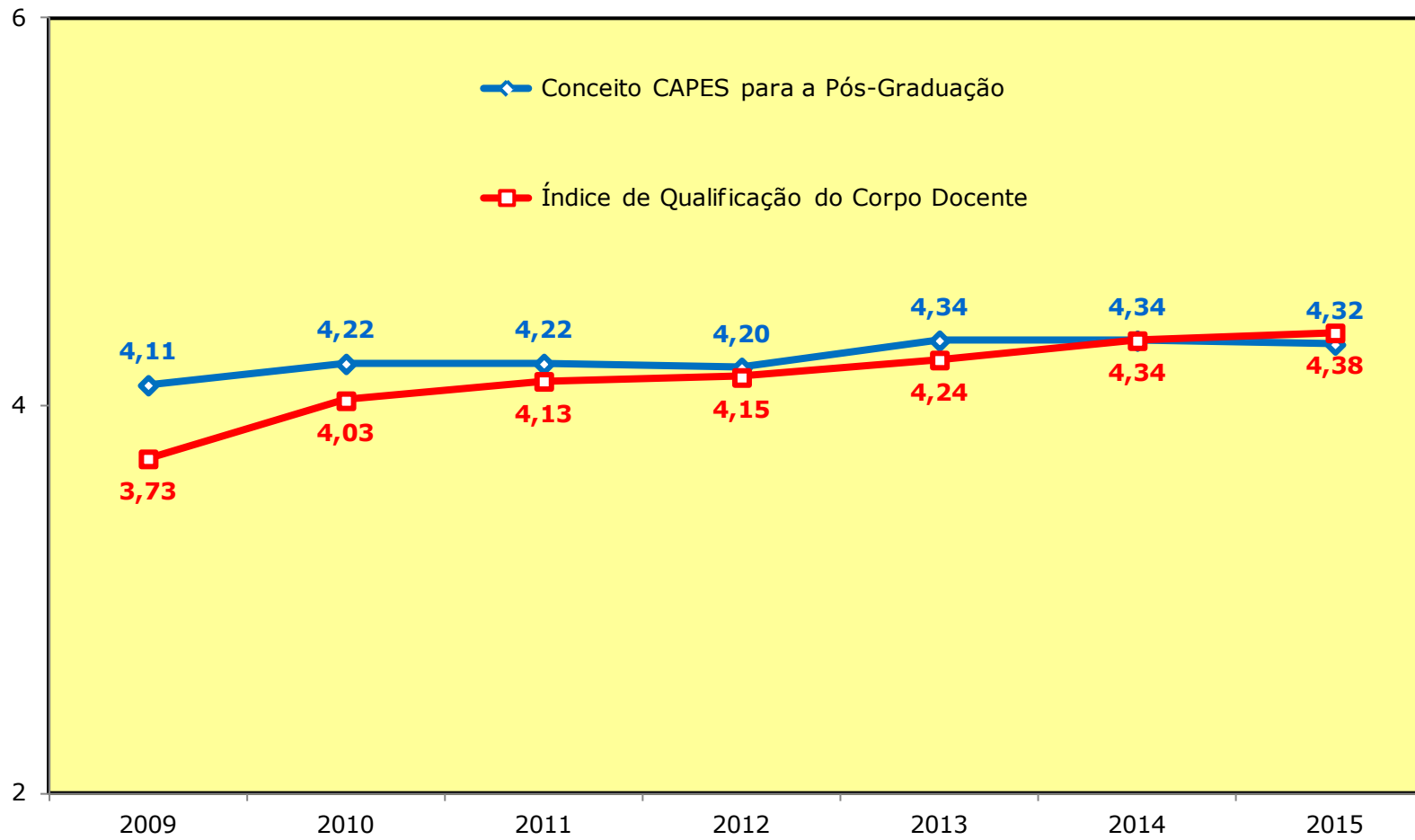


Gráfico 3.5 - GRAU DE ENVOLVIMENTO COM PÓS-GRADUAÇÃO - 2009 A 2015



Fonte: Elaborado pela Coordenadoria de Planejamento e Gestão Estratégica - CPE, 2015.

Gráfico 3.6 - **CONCEITO CAPES E ÍNDICE DE QUALIFICAÇÃO - 2009 A 2015**



Fonte: Elaborado pela Coordenadoria de Planejamento e Gestão Estratégica - CPE, 2015.

Tabela 3.3 – **RANKINGS INTERNACIONAIS – 2011 A 2015**

Ranking		2011	2012	2013	2014	2015
<b>SIR - Scimago Institutions Ibero-Americano</b>	IBE	56	51	50	47	46
	LAC	25	24	25	22	22
	CO = Brasil	15	15	15	14	14
	Nordeste	2	2	2	2	2
	IFES	11	11	12	11	11
<b>QS- TOPUNIVERSITIES Quacquarelli Symonds QS-Latin América University</b>	América Latina	76	84	71	100	94
	BRICS	-	-	-	-	151
	Brasil	22	23	22	25	23
	Nordeste	3	3	3	3	3
	IFES	14	14	14	14	14

Fonte: <http://www.scimagoir.com>. Acesso: 13 de Julho. 2015. O ranking Ibero-Americano SIR 2015 apresenta um perfil detalhado da atividade científica das instituições de ensino superior com base em dados de publicações e citações.

Lista LAC: Lista dos países da América Latina e Caribe, constituída pelos mesmos países mencionados anteriormente excetuando Espanha e Portugal. CO: Posição da Universidade dentro do seu país.

Fonte: <http://www.topuniversities.com/university-rankings/QS-latin-american-university-rankings/2014>. Acesso: 13 de Jul. 2015.



Tabela 3.3 – **RANKINGS INTERNACIONAIS – 2011 A 2015**

<b>Ranking</b>		<b>2011</b>	<b>2012</b>	<b>2013</b>	<b>2014</b>	<b>2015</b>
<b>CWUR</b>	WORLD	-	-	-	964	998
	NATIONAL	-	-	-	16	18
<b>Web</b>	WORLD	1008	710	530	483	633
	BRICS	-	-	-	-	80
	América	-	-	-	-	23
	Latin American	42	36	17	24	23
	Brasil	-	-	-	-	12

Fonte: <http://cwur.org/2015/>; Center for World University Rankings (CWUR), Acesso: 01 de Agost. 2015.

Fonte: <http://www.webometrics.info>. Acesso: 13 Julho. 2015.

Nota: CWUR uses eight objective and robust indicators to rank the world's top 1000 universities:

1) Quality of Education, measured by the number of a university's alumni who have won major international awards, prizes, and medals relative to the university's size [25%]; 2) Alumni Employment, measured by the number of a university's alumni who currently hold CEO positions at the world's top companies relative to the university's size [25%]; 3) Quality of Faculty, measured by the number of academics who have won major international awards, prizes, and medals [25%]; 4) Publications, measured by the number of research papers appearing in reputable journals [5%]; 5) Influence, measured by the number of research papers appearing in highly-influential journals [5%]; 6) Citations, measured by the number of highly-cited research papers [5%]; 7) Broad Impact, measured by the university's h-Index [5%]; 8) Patents, measured by the number of international patent filings [5%].



## RANKINGS NACIONAIS

Tabela 3.4 - **RANKING UNIVERSITÁRIO DA FOLHA (RUF) DAS 192 UNIVERSIDADES BRASILEIRAS - 2015**

Ranking		Universidade	UF	Natureza	Qualidade de Ensino	Qualidade de Pesquisa	Avaliação do Mercado	Indicador de Inovação	Internacionalização	Nota Total
Nordeste	Brasil									
	1º	Universidade de São Paulo (USP)	SP	Pública	7º	1º	1º	1º	5º	96,9
	2º	Universidade Federal do Rio de Janeiro (UFRJ)	RJ	Pública	3º	3º	3º	5º	3º	96,7
	3º	Universidade Federal de Minas Gerais (UFMG)	G	Pública	1º	7º	2º	3º	9º	96,4
	4º	Universidade Estadual de Campinas (UNICAMP)	SP	Pública	6º	2º	7º	2º	13º	95,7
	5º	Universidade Federal do Rio Grande do Sul (UFRGS)	RS	Pública	2º	4º	14º	6º	11º	95,3
	6º	Universidade Estadual Paulista Júlio de Mesquita Filho (UNESP)	SP	Pública	11º	6º	11º	7º	23º	92,5
	7º	Universidade Federal de Santa Catarina (UFSC)	SC	Pública	5º	9º	20º	8º	14º	92
	8º	Universidade Federal do Paraná (UFPR)	PR	Pública	9º	12º	14º	4º	21º	90,9
	9º	Universidade de Brasília (UNB)	DF	Pública	4º	14º	20º	10º	11º	90,6
1º	10º	Universidade Federal de Pernambuco (UFPE)	PE	Pública	10º	17º	7º	12º	28º	89,5
<b>2º</b>	<b>11º</b>	<b>Universidade Federal do Ceará (UFC)</b>	<b>CE</b>	<b>Pública</b>	<b>16º</b>	<b>10º</b>	<b>11º</b>	<b>22º</b>	<b>8º</b>	<b>89,5</b>
	12º	Universidade Federal de São Carlos (UFSCAR)	SP	Pública	8º	11º	40º	15º	24º	89,1
	13º	Universidade Federal Fluminense (UFF)	RJ	Pública	17º	18º	14º	24º	18º	86,8
	14º	Universidade do Estado do Rio de Janeiro (UERJ)	RJ	Pública	30º	8º	7º	43º	4º	86,6
3º	15º	Universidade Federal da Bahia (UFBA)	BA	Pública	21º	22º	11º	11º	19º	85,3
	16º	Universidade Federal de Viçosa (UFV)	G	Pública	12º	19º	40º	9º	55º	85,2
	17º	Universidade Federal de Goiás (UFG)	GO	Pública	15º	26º	20º	31º	45º	84,5
	18º	Universidade Federal de Santa Maria (UFSM)	RS	Pública	18º	16º	40º	20º	45º	83,9
	19º	Pontifícia Universidade Católica do Rio de Janeiro (PUC-RIO)	RJ	Privada	25º	21º	20º	30º	7º	83,7
	20º	Universidade Federal de Juiz de Fora (UFJF)	G	Pública	31º	15º	35º	23º	6º	82,5
	20º	Pontifícia Universidade Católica do Rio Grande do Sul (PUCRS)	RS	Privada	34º	23º	14º	13º	22º	82,5
	22º	Universidade Federal de São Paulo (UNIFESP)	SP	Pública	14º	5º	102º	34º	10º	82,4
	23º	Universidade Estadual de Londrina (UEL)	PR	Pública	13º	31º	40º	26º	52º	81,9
	24º	Universidade Estadual de Maringá (UEM)	PR	Pública	22º	25º	35º	14º	69º	81,2
4º	25º	Universidade Federal do Rio Grande do Norte (UFRN)	RN	Pública	23º	32º	27º	20º	48º	80,5
	26º	Universidade Federal de Uberlândia (UFU)	G	Pública	20º	28º	53º	17º	63º	78,7
	27º	Universidade Federal do Pará (UFPA)	PA	Pública	41º	35º	27º	25º	26º	77,2
5º	28º	Universidade Federal da Paraíba (UFPB)	PB	Pública	33º	29º	40º	26º	70º	77,2
	29º	Universidade Federal de Pelotas (UFPEL)	RS	Pública	27º	20º	81º	29º	40º	76,7
	30º	Universidade Federal do Espírito Santo (UFES)	ES	Pública	40º	32º	35º	46º	38º	76,1
	31º	Pontifícia Universidade Católica do Paraná (PUCPR)	PR	Privada	47º	45º	14º	36º	41º	73
	32º	Universidade Presbiteriana Mackenzie (MACKENZIE)	SP	Privada	28º	68º	3º	50º	61º	72,6
	33º	Universidade Federal de Mato Grosso (UFMT)	MT	Pública	35º	39º	40º	71º	85º	72,2
	34º	Universidade Federal de Lavras (UFLA)	G	Pública	24º	27º	122º	16º	73º	71,6
6º	35º	Universidade Federal de Sergipe (UFS)	SE	Pública	59º	37º	53º	18º	47º	69
	36º	Universidade Federal de Mato Grosso do Sul (UFMS)	MS	Pública	44º	49º	53º	53º	82º	67,1

Fonte: <http://www.ruf.folha.uol.com.br/rankings/rankingdeuniversidades>. Acesso: 15 de Set. 2015.





**Tabela 3.4 - RANKING UNIVERSITÁRIO DA FOLHA (RUF) DAS 192 UNIVERSIDADES BRASILEIRAS - 2015**

Ranking		Universidade	UF	Natureza	Qualidade de Ensino	Qualidade de Pesquisa	Avaliação do Mercado	Indicador de Inovação	Internacionalização	Nota Total
Nordeste	Brasil									
	37º	Universidade Federal de Ouro Preto (UFOP)	G	Pública	52º	34º	102º	19º	32º	67
7º	38º	Universidade Federal de Campina Grande (UFCG)	PB	Pública	37º	48º	67º	76º	112º	66,7
8º	39º	Universidade Federal do Piauí (UFPI)	PI	Pública	51º	51º	53º	33º	90º	66,7
	40º	Universidade de Caxias do Sul (UCS)	RS	Privada	57º	57º	40º	28º	64º	66
	41º	Fundação Universidade do Estado de Santa Catarina (UDESC)	SC	Pública	26º	59º	81º	76º	100º	65,4
	42º	Fundação Universidade Federal do Abc (UFABC)	SP	Pública	48º	13º	169º	50º	1º	65,3
9º	43º	Universidade Federal de Alagoas (UFAL)	AL	Pública	64º	44º	53º	43º	35º	65,3
	44º	Universidade Federal do Rio Grande (FURG)	RS	Pública	55º	30º	122º	48º	30º	64,3
	45º	Universidade do Vale do Rio Dos Sinos (UNISINOS)	RS	Privada	39º	82º	20º	59º	120º	64,1
	46º	Universidade Tecnológica Federal do Paraná (UTFPR)	PR	Pública	38º	65º	81º	31º	106º	63,7
	47º	Pontifícia Universidade Católica de Minas Gerais (PUC MINAS)	G	Privada	45º	80º	6º	92º	99º	63
	48º	Universidade Federal do Amazonas (UFAM)	AM	Pública	63º	61º	53º	35º	77º	62,4
	49º	Universidade Federal Rural do Rio de Janeiro (UFRRJ)	RJ	Pública	53º	40º	102º	67º	91º	62,2
10º	50º	Universidade Estadual do Ceará (UECE)	CE	Pública	88º	52º	27º	50º	43º	61,2
	51º	Universidade Estadual do Norte Fluminense Darcy Ribeiro (UENF)	RJ	Pública	49º	36º	148º	40º	65º	61,1
	52º	Universidade Federal de Itajubá (UNIFEI)	G	Pública	42º	46º	148º	40º	38º	60,3
	53º	Pontifícia Universidade Católica de São Paulo (PUCSP)	SP	Privada	19º	130º	7º	76º	166º	59,9
	54º	Universidade Federal de Ciências da Saúde de Porto Alegre (UFCSPA)	RS	Pública	29º	38º	-	85º	44º	59,9
	55º	Universidade Católica de Brasília (UCB)	DF	Privada	93º	47º	35º	48º	15º	59,4
11º	56º	Universidade de Fortaleza (UNIFOR)	CE	Privada	60º	96º	14º	53º	81º	58,9
12º	57º	Universidade Federal do Maranhão (UFMA)	MA	Pública	82º	60º	53º	38º	94º	58,4
	58º	Universidade Federal do Triângulo Mineiro (UFTM)	G	Pública	32º	53º	148º	101º	59º	58,4
	59º	Universidade do Vale do Itajaí (UNIVALI)	SC	Privada	36º	90º	81º	59º	100º	57,3
13º	60º	Universidade Estadual de Feira de Santana (UEFS)	BA	Pública	68º	50º	102º	92º	33º	56,4
	61º	Universidade Estadual de Ponta Grossa (UEPG)	PR	Pública	76º	41º	122º	37º	89º	55,7
	62º	Universidade Estadual do Oeste do Paraná (UNIOESTE)	PR	Pública	56º	66º	122º	43º	135º	54,5
14º	63º	Universidade Estadual de Santa Cruz (UESC)	BA	Pública	105º	42º	81º	53º	33º	53,9
	64º	Universidade Nove de Julho (UNINOVE)	SP	Privada	78º	89º	27º	61º	107º	53,8
	65º	Universidade Federal de São João Del Rei (UFSJ)	G	Pública	97º	24º	148º	46º	2º	53,6
	66º	Universidade Luterana do Brasil (ULBRA)	RS	Privada	80º	73º	53º	85º	95º	53,5
	67º	Pontifícia Universidade Católica de Campinas (PUC-CAMPINAS)	SP	Privada	58º	111º	20º	-	140º	53
	68º	Universidade Federal de Alfenas (UNIFAL-MG)	G	Pública	73º	54º	122º	62º	108º	52,6
	69º	Universidade Paulista (UNIP)	SP	Privada	54º	138º	3º	101º	136º	51,2
	70º	Universidade São Francisco (USF)	SP	Privada	66º	75º	102º	101º	70º	50,9
	71º	Universidade de Ribeirão Preto (UNAERP)	SP	Privada	67º	85º	81º	62º	120º	50,6
15º	72º	Universidade Federal Rural de Pernambuco (UFRPE)	PE	Pública	89º	43º	122º	42º	113º	50,4
	73º	Fundação Universidade Federal da Grande Dourados (UFGD)	MS	Pública	65º	63º	148º	64º	130º	50,1
	74º	Universidade Feevale (FEEVALE)	RS	Privada	50º	110º	81º	101º	148º	49,4
	75º	Universidade Regional de Blumenau (FURB)	SC	Privada	84º	102º	40º	57º	134º	49,3

Fonte: <http://www.ruf.folha.uol.com.br/rankings/rankingdeuniversidades>. Acesso: 15 de Set. 2015.



**Tabela 3.4 - RANKING UNIVERSITÁRIO DA FOLHA (RUF) DAS 192 UNIVERSIDADES BRASILEIRAS - 2015**

Ranking		Universidade	UF	Natureza	Qualidade de Ensino	Qualidade de Pesquisa	Avaliação do Mercado	Indicador de Inovação	Internacionalização	Nota Total
Nordeste	Brasil									
16º	76º	Universidade de Pernambuco (UPE)	PE	Pública	131º	62º	40º	-	78º	48,4
	77º	Universidade Estácio de Sá (UNESA)	RJ	Privada	85º	106º	20º	-	131º	48,2
	78º	Universidade Metodista de Piracicaba (UNIMEP)	SP	Privada	62º	109º	81º	101º	111º	47,5
17º	79º	Universidade Estadual do Sudoeste da Bahia (UESB)	BA	Pública	120º	64º	81º	71º	75º	47,5
	80º	Universidade de Passo Fundo (UPF)	RS	Privada	92º	83º	67º	64º	100º	46,1
18º	81º	Universidade do Estado da Bahia (UNEB)	BA	Pública	71º	119º	53º	92º	142º	45,3
	82º	Universidade Norte do Paraná (UNOPAR)	PR	Privada	109º	100º	40º	71º	100º	44,5
	83º	Universidade Federal do Estado do Rio de Janeiro (UNIRIO)	RJ	Pública	83º	67º	148º	-	67º	44,4
19º	84º	Universidade Tiradentes (UNIT)	SE	Privada	106º	87º	67º	-	37º	43,5
	85º	Universidade do Estado de Mato Grosso (UNEMAT)	MT	Pública	69º	105º	102º	101º	141º	42,9
	86º	Universidade Católica de Pelotas (UCPEL)	RS	Privada	134º	58º	102º	-	27º	42,9
	87º	Universidade Cruzeiro do Sul (UNICSUL)	SP	Privada	141º	70º	81º	-	17º	42,8
	88º	Universidade Positivo (UP)	PR	Privada	96º	117º	40º	85º	61º	42,6
	89º	Universidade do Extremo Sul Catarinense (UNESC)	SC	Privada	157º	56º	102º	76º	85º	42,5
	90º	Universidade do Vale do Paraíba (UNIVAP)	SP	Privada	145º	55º	122º	92º	15º	41,9
20º	91º	Universidade Federal Rural do Semi-Árido (UFERSA)	RN	Pública	77º	76º	148º	-	151º	41,6
	92º	Fundação Universidade Federal do Tocantins (UFT)	TO	Pública	113º	79º	102º	67º	93º	41,4
21º	93º	Universidade Estadual da Paraíba (UEPB)	PB	Pública	116º	95º	67º	67º	172º	41,1
	94º	Universidade Metodista de São Paulo (UMESP)	SP	Privada	61º	158º	53º	-	88º	41,1
	95º	Universidade Veiga de Almeida (UVA)	RJ	Privada	75º	136º	67º	-	57º	40,6
	96º	Universidade de Taubaté (UNITAU)	SP	Privada	90º	92º	102º	101º	104º	40,6
	97º	Universidade Federal Dos Vales do Jequitinhonha e Mucuri (UFVJM)	G	Pública	100º	69º	148º	85º	122º	40,1
	98º	Universidade Estadual do Centro Oeste (UNICENTRO)	PR	Pública	87º	99º	122º	39º	155º	40,1
22º	99º	Universidade Católica de Pernambuco (UNICAP)	PE	Privada	98º	123º	27º	-	159º	40
	100º	Universidade Anhembi Morumbi (UAM)	SP	Privada	43º	182º	40º	-	129º	39,9
	101º	Universidade do Estado de Minas Gerais (UEMG)	G	Pública	46º	156º	102º	71º	173º	39,2
	102º	Universidade do Grande Rio Professor José de Souza Herdy (UNIGRANRIO)	RJ	Privada	94º	122º	67º	-	58º	38,4
23º	103º	Universidade Salvador (UNIFACS)	BA	Privada	115º	137º	27º	-	55º	38,1
24º	104º	Universidade Estadual do Piauí (UESPI)	PI	Pública	70º	141º	81º	-	160º	37,8
	105º	Universidade Vila Velha (UVV)	ES	Privada	72º	145º	81º	101º	160º	37,7
	106º	Fundação Universidade Federal do Pampa (UNIPAMPA)	RS	Pública	102º	71º	-	92º	53º	37,5
25º	107º	Universidade Federal do Recôncavo da Bahia (UFRB)	BA	Pública	103º	72º	169º	57º	125º	37,1
	108º	Universidade da Amazônia (UNAMA)	PA	Privada	81º	167º	40º	-	76º	37
	109º	Universidade do Estado do Amazonas (UEA)	AM	Pública	140º	81º	102º	101º	49º	37
	110º	Fundação Universidade Federal de Rondônia (UNIR)	RO	Pública	118º	97º	102º	-	98º	36,5
	111º	Universidade Federal do Acre (UFAC)	AC	Pública	128º	74º	148º	92º	49º	36,2
	112º	Universidade de Franca (UNIFRAN)	SP	Privada	154º	77º	122º	64º	96º	35,9
	113º	Universidade de Mogi Das Cruzes (UMC)	SP	Privada	152º	107º	81º	76º	70º	34,6
	114º	Pontifícia Universidade Católica de Goiás (PUC GOIÁS)	GO	Privada	121º	146º	27º	-	154º	34,3

Fonte: <http://www.ruf.folha.uol.com.br/rankings/rankingdeuniversidades>. Acesso: 15 de Set. 2015.



Tabela 3.4 - **RANKING UNIVERSITÁRIO DA FOLHA (RUF) DAS 192 UNIVERSIDADES BRASILEIRAS - 2015**

Ranking		Universidade	UF	Natureza	Qualidade de Ensino	Qualidade de Pesquisa	Avaliação do Mercado	Indicador de Inovação	Internacionalização	Nota Total
Nordeste	Brasil									
	115º	Universidade do Oeste Paulista (UNOESTE)	SP	Privada	95º	127º	81º	-	163º	34,2
	116º	Universidade Estadual de Montes Claros (UNIMONTES)	G	Pública	133º	91º	122º	67º	148º	34,1
	117º	Universidade Bandeirante Anhanguera (UNIBAN)	SP	Privada	176º	98º	102º	76º	35º	33,5
26º	118º	Fundação Universidade Federal do Vale do São Francisco (UNIVASF)	PE	Pública	107º	86º	169º	85º	92º	33,3
	119º	Universidade Regional do Noroeste do Estado do Rio Grande do Sul (UNIJU)	RS	Privada	74º	166º	81º	92º	184º	33,2
	120º	Universidade São Judas Tadeu (USJT)	SP	Privada	146º	121º	53º	-	110º	33
27º	121º	Universidade Potiguar (UNP)	RN	Privada	111º	168º	27º	76º	150º	33
	122º	Universidade do Sagrado Coração (USC)	SP	Privada	135º	112º	81º	-	78º	32,9
	123º	Universidade Regional Integrada do Alto Uruguai e Das Missões (URI)	RS	Privada	166º	93º	102º	92º	145º	32,5
	124º	Universidade Federal Rural da Amazônia (UFRA)	PA	Pública	117º	84º	-	101º	59º	32,4
	125º	Universidade do Estado do Pará (UEPA)	PA	Pública	101º	152º	67º	85º	133º	31,8
	126º	Universidade Cidade de São Paulo (UNICID)	SP	Privada	153º	94º	122º	-	31º	31,6
	127º	Universidade Federal de Roraima (UFRR)	RR	Pública	85º	128º	148º	-	115º	31,5
	128º	Universidade de Cuiabá (UNIC / PITÁGORAS)	MT	Privada	156º	118º	67º	-	123º	31,5
	129º	Universidade Guarulhos (UNG)	SP	Privada	189º	88º	122º	101º	29º	31,3
	130º	Universidade Paranaense (UNIPAR)	PR	Privada	125º	114º	102º	-	157º	31,3
	131º	Universidade do Sul de Santa Catarina (UNISUL)	SC	Privada	163º	126º	53º	101º	178º	30,8
	132º	Universidade Anhanguera (UNIDERP)	MS	Privada	168º	113º	67º	-	171º	30,5
	133º	Universidade Estadual de Mato Grosso do Sul (UEMS)	MS	Pública	147º	78º	148º	-	138º	30,4
	134º	Universidade Federal do Oeste do Pará (UFOPA)	PA	Pública	104º	103º	-	-	20º	30
	135º	Universidade de Uberaba (UNIUBE)	G	Privada	119º	131º	122º	56º	144º	30
28º	136º	Universidade Regional do Cariri (URCA)	CE	Pública	121º	101º	148º	-	153º	29,9
	137º	Universidade Santa Cecília (UNISANTA)	SP	Privada	91º	151º	102º	-	68º	29,7
	138º	Universidade Fumec (FUMEC)	G	Privada	108º	176º	35º	101º	156º	29,6
29º	139º	Universidade do Ceuma (UNICEUMA)	MA	Privada	148º	142º	67º	-	42º	29,4
30º	140º	Universidade Estadual do Vale do Acaraú (UVA)	CE	Pública	136º	115º	102º	-	139º	29
	141º	Universidade Estadual de Goiás (UEG)	GO	Pública	149º	120º	81º	-	173º	28,9
	142º	Universidade Federal da Fronteira Sul (UFFS)	SC	Pública	124º	108º	169º	101º	97º	28,2
31º	143º	Universidade do Estado do Rio Grande do Norte (UERN)	RN	Pública	127º	134º	102º	92º	175º	28,2
	144º	Universidade Camilo Castelo Branco (UNICASTELO)	SP	Privada	173º	104º	122º	-	80º	28,1
	145º	Universidade Tuiuti do Paraná (UTP)	PR	Privada	79º	173º	122º	85º	170º	27,5
	146º	Universidade Católica Dom Bosco (UCDB)	MS	Privada	139º	148º	67º	101º	175º	26,9
	147º	Universidade de Santa Cruz do Sul (UNISC)	RS	Privada	137º	132º	122º	76º	83º	26,7
32º	148º	Universidade Estadual do Maranhão (UEMA)	MA	Pública	158º	149º	67º	76º	162º	26,5
	149º	Universidade de Sorocaba (UNISO)	SP	Privada	167º	116º	122º	-	66º	26,2
	150º	Universidade Estadual do Rio Grande do Sul (UERGS)	RS	Pública	99º	135º	169º	101º	54º	25,5
	151º	Universidade Salgado de Oliveira (UNIVERSO)	RJ	Privada	188º	155º	53º	-	84º	24,7

Fonte: <http://www.ruf.folha.uol.com.br/rankings/rankingdeuniversidades>. Acesso: 15 de Set. 2015.



**Tabela 3.4 - RANKING UNIVERSITÁRIO DA FOLHA (RUF) DAS 192 UNIVERSIDADES BRASILEIRAS – 2015**

Ranking		Universidade	UF	Natureza	Qualidade de Ensino	Qualidade de Pesquisa	Avaliação do Mercado	Indicador de Inovação	Internacionalização	Nota Total
Nordeste	Brasil									
	152º	Universidade de Marília (UNIMAR)	SP	Privada	138º	162º	81º	71º	180º	24
	153º	Universidade Nilton Lins (UNINILTONLINS)	AM	Privada	185º	125º	122º	-	73º	23,7
	154º	Universidade José do Rosário Vellano (UNIFENAS)	G	Privada	160º	133º	122º	101º	147º	23,3
	155º	Universidade da Região de Joinville (UNIVILLE)	SC	Privada	151º	144º	122º	101º	104º	22,8
	156º	Universidade Federal da Integração Latino-Americana (UNILA)	PR	Pública	114º	140º	-	-	51º	22,5
	157º	Universidade Comunitária da Região de Chapecó (UNOCHAPECÓ)	SC	Privada	162º	156º	81º	-	182º	21,2
	158º	Universidade de Santo Amaro (UNISA)	SP	Privada	159º	143º	122º	-	151º	20,9
	159º	Universidade Presidente Antônio Carlos (UNIPAC)	G	Privada	182º	171º	67º	-	114º	20,7
	160º	Universidade do Oeste de Santa Catarina (UNOESC)	SC	Privada	169º	165º	81º	-	143º	20,6
	161º	Universidade Braz Cubas (UBC)	SP	Privada	184º	164º	81º	-	131º	19,9
	162º	Universidade Metropolitana de Santos (UNIMES)	SP	Privada	154º	139º	148º	-	124º	19,8
	163º	Universidade Santa Úrsula (USU)	RJ	Privada	180º	124º	-	-	25º	19,7
33º	164º	Universidade Católica do Salvador (UCSAL)	BA	Privada	172º	181º	53º	-	109º	19,6
	165º	Universidade de Cruz Alta (UNICRUZ)	RS	Privada	144º	129º	-	101º	168º	18,9
	166º	Universidade Federal do Amapá (UNIFAP)	AP	Pública	126º	147º	169º	-	168º	18,6
	167º	Universidade Estadual do Norte do Paraná (UENP)	PR	Pública	123º	150º	169º	-	175º	18,2
34º	168º	Universidade da Integração Internacional da Lusofonia Afro-Brasileira (UNILUS)	CE	Pública	110º	154º	-	-	145º	18
	169º	Universidade Católica de Santos (UNISANTOS)	SP	Privada	132º	159º	148º	-	164º	17,3
	170º	Universidade de Rio Verde (FESURV)	GO	Privada	177º	153º	122º	-	185º	16,7
	171º	Universidade do Vale do Sapucaí (UNIVÁS)	G	Privada	142º	163º	148º	101º	126º	16,6
	172º	Universidade Severino Sombra (USS)	RJ	Privada	112º	175º	169º	-	127º	15,5
	173º	Universidade Cândido Mendes (UCAM)	RJ	Privada	175º	183º	67º	-	-	15,3
	174º	Universidade Católica de Petrópolis (UCP)	RJ	Privada	143º	160º	148º	-	183º	15,2
	175º	Universidade Castelo Branco (UCB)	RJ	Privada	186º	170º	122º	-	128º	14,8
	176º	Universidade Vale do Rio Doce (UNIVALE)	G	Privada	192º	160º	122º	-	179º	14,7
	177º	Universidade de Itaúna (UI)	G	Privada	149º	174º	148º	101º	137º	14,2
	178º	Universidade do Contestado (UNC)	SC	Privada	161º	178º	122º	-	167º	13,9
35º	179º	Universidade Estadual de Ciências da Saúde de Alagoas (UNCISAL)	AL	Pública	129º	169º	-	-	158º	13,7
	180º	Universidade Iguazu (UNIG)	RJ	Privada	178º	184º	102º	-	87º	13,3
	181º	Universidade Municipal de São Caetano do Sul (USCS)	SP	Privada	165º	185º	122º	-	-	9,89
	182º	Universidade do Grande Abc (UNIABC)	SP	Privada	171º	186º	148º	-	116º	8,44
	183º	Universidade Ibirapuera (UNIB)	SP	Privada	174º	180º	169º	101º	165º	8,28
	184º	Universidade do Estado do Amapá (UEAP)	AP	Pública	130º	190º	-	-	116º	8,2
	185º	Universidade Vale do Rio Verde (UNINCOR)	G	Privada	190º	172º	-	-	181º	7,73
	186º	Universidade do Planalto Catarinense (UNIPLAC)	SC	Privada	182º	188º	148º	-	116º	7,19
	187º	Universidade Alto Vale do Rio do Peixe (UNIARP)	SC	Privada	181º	177º	-	-	186º	6,64
	188º	Universidade Estadual de Roraima (UERR)	RR	Pública	163º	187º	-	-	116º	5,63
36º	189º	Universidade Estadual de Alagoas (UNEAL)	AL	Pública	170º	191º	148º	-	-	5,56
	190º	Universidade da Região da Campanha (URCAMP)	RS	Privada	186º	179º	-	-	187º	5,06
	191º	Universidade do Tocantins (UNITINS)	TO	Pública	179º	189º	-	-	-	2,85
37º	192º	Universidade Virtual do Estado do Maranhão (UNIVIMA)	MA	Pública	191º	-	-	-	-	0,51

Fonte: <http://www.ruf.folha.uol.com.br/rankings/rankingdeuniversidades>. Acesso: 15 de Set. 2015.



Tabela 3.5 - **RANKING IGC-INEP – ÍNDICE GERAL DE CURSOS DA UFC – 2011 A 2014**

UFC		2011	2012	2013	2014
<b>RANKING</b>	Brasil	28	24	24	21
	Nordeste	3	3	2	2
	UFC- Entre as IES Federais	21	19	18	17
<b>IGC - INEP ÍNDICE GERAL DE CURSOS</b>	Contínuo	352	352	362	369,3
	Faixa	4	4	4	4

Fonte: INEP – Disponível em: <<http://www.inep.gov.br/areaig/>>. Acesso em: 5 Jan. 2016.

Notas: 1. O *Índices Gerais de Cursos das Instituições (IGC)* é um indicador de qualidade de instituições de educação superior que considera, em sua composição, a qualidade dos cursos de graduação e de pós-graduação (mestrado e doutorado). O resultado final é expresso em valores contínuos (que vão de 0 a 500) e em faixas (de 1 a 5). 2. No que se refere à graduação, é utilizada para cálculo do IGC a média dos Conceitos Preliminares de Curso (CPC) da instituição. sumo – corpo docente, infraestrutura e organização didático-pedagógico. Quanto à pós-graduação, o IGC utiliza a Nota Capes.





UNIVERSIDADE  
FEDERAL DO CEARÁ

## 4.PROCESSO SELETIVO SISU

## PROCESSO SELETIVO - SiSU

A Universidade Federal do Ceará ganhou evidência nacional ao ser a primeira grande Instituição Federal de Ensino Superior a adotar o Exame Nacional do Ensino Médio como único critério de seleção, no lugar de seu vestibular.

Tabela 4.1 - **INFORMAÇÕES GERAIS DO SiSU - 2012 A 2015**

INFORMAÇÕES GERAIS	SiSU				VARIAÇÃO 2015/2014 (%)
	2012	2013	2014	2015	
Candidatos Inscritos	110.914*	133.923	119.001	184.081	54,69%
Vagas Ofertadas	5.834	6.308	5.638	6.268	11,17%
Candidato/Vaga	19,01	21,23	21,11	29,40	39,29%
Candidatos Ingressos	5.718	6.166	5.339	6.154	15,27%
<b>Cotas - SiSU - Vagas Ofertadas</b>			<b>2013</b>	<b>2014</b>	<b>2015</b>
L1- renda menor ou igual a 1,5 SM			90	424	474
L2 - preto, pardo ou indígenas, com renda menor ou igual a 1,5 SM			361	1.007	1.111
L3 - independente da renda, cursou ensino médio na escola pública			49	393	433
L4- independente da renda, preto, pardo ou indígenas, cursou ensino médio na escola pública			334	1.000	1.105
<b>TOTAL</b>			<b>834</b>	<b>2.824</b>	<b>3.123</b>

Fonte: PROGRAD, 2015. (\*) Candidatos inscritos no 1º semestre de 2012.1.

Nota: O número de candidatos inscritos de 2011 e 2012 foi corrigido pelo documento acessado em 15 Jan. 2014, disponível em: < [www.ufc.br/images/\\_files/noticias/2013/analise\\_enem\\_sisu\\_2011\\_2013.pdf](http://www.ufc.br/images/_files/noticias/2013/analise_enem_sisu_2011_2013.pdf)>.



Tabela 4.2 - **VAGAS OFERTADAS PELO SISTEMA DE COTAS SOCIAIS - SiSU - 2015**

CÓD. UFC	CÓD. INEP	UNIDADE ACADÊMICA/CURSO	GRAU	TURNO <sup>1</sup>	TOTAL	AMPLA CONCORRÊNCIA	TOTAL DE COTAS	COTA L1	COTA L2	COTA L3	COTA L4
<b>Centro de Ciências</b>											
70	150114	Biotecnologia	Bacharelado	I	50	25	25	4	9	3	9
7A	313974	Ciências Biológicas	Bacharelado	I	40	20	20	3	7	3	7
7B	13974	Ciências Biológicas	Licenciatura	I	40	20	20	3	7	3	7
65	13980	Computação	Bacharelado	I	60	30	30	4	11	4	11
28	13971	Estatística	Bacharelado	I	60	30	30	4	11	4	11
47	13972	Física	Bacharelado	I	40	20	20	3	7	3	7
31	38239	Física	Licenciatura	N	50	25	25	4	9	3	9
35A	313976	Geografia	Bacharelado	I	30	15	15	2	6	2	5
35B	13976	Geografia	Licenciatura	I	50	25	25	4	9	3	9
34	13975	Geologia	Bacharelado	I	40	20	20	3	7	3	7
48	13977	Matemática	Bacharelado	I	35	17	18	2	7	2	7
38	38246	Matemática	Licenciatura	N	60	30	30	4	11	4	11
80	1127861	Matemática Industrial	Bacharelado	I	40	20	20	3	7	3	7
49	99567	Química	Bacharelado	I	50	25	25	4	9	3	9
59	38217	Química	Licenciatura	N	50	25	25	4	9	3	9
<b>SUBTOTAL</b>					<b>695</b>	<b>347</b>	<b>348</b>	<b>51</b>	<b>126</b>	<b>46</b>	<b>125</b>
<b>Centro de Ciências Agrárias</b>											
03	13965	Agronomia	Bacharelado	I	140	70	70	11	24	11	24
93	1314354	Economia Ecológica	Bacharelado	I	50	25	25	4	9	3	9
63	13993	Engenharia de Alimentos	Bacharelado	I	100	50	50	8	17	8	17
61	13992	Engenharia de Pesca	Bacharelado	I	100	50	50	8	17	8	17
92	1314356	Gestão de Políticas Públicas	Bacharelado	V	50	25	25	4	9	3	9
64	50392	Zootecnia	Bacharelado	I	60	30	30	4	11	4	11
<b>SUBTOTAL</b>					<b>500</b>	<b>250</b>	<b>250</b>	<b>39</b>	<b>87</b>	<b>37</b>	<b>87</b>

Fonte: PROGRAD, 2015.

(1) N-Noturno, V- Vespertino e I-Integral. L1 - Candidatos com renda familiar bruta *per capita* igual ou inferior a 1,5 salários mínimos que tenham cursado integralmente o ensino médio em escolas públicas (Lei nº 12.711/2012). L2 - Candidatos autodeclarados pretos, pardos ou indígenas, com renda familiar bruta *per capita* igual ou inferior a 1,5 salários mínimos, que tenham cursado integralmente o ensino médio em escolas públicas (Lei nº 12.711/2012). L3 - Candidatos que, independentemente da renda (art. 14 II, Portaria Normativa no 18/2012), tenham cursado integralmente o ensino médio em escolas públicas (Lei nº 12.711/2012). L4 - Candidatos autodeclarados pretos, pardos ou indígenas, que, independentemente da renda (art. 14 II, Portaria Normativa no 18/2012), tenham cursado integralmente o ensino médio em escolas públicas (Lei nº 12.711/2012).





Tabela 4.2 - VAGAS OFERTADAS PELO SISTEMA DE COTAS SOCIAIS - SiSU - 2015

CÓD. UFC	CÓD. INEP	UNIDADE ACADÊMICA/CURSO	GRAU	TURNO <sup>1</sup>	TOTAL	AMPLA CONCORRÊNCIA	TOTAL DE COTAS	COTA L1	COTA L2	COTA L3	COTA L4
<b>Centro de Humanidades</b>											
05	13981	Biblioteconomia	Bacharelado	I	70	35	35	5	13	5	12
11A	313982	Ciências Sociais	Bacharelado	I	25	12	13	2	5	1	5
67A	416834	Ciências Sociais	Bacharelado	N	25	12	13	2	5	1	5
11B	13982	Ciências Sociais	Licenciatura	I	25	12	13	2	5	1	5
67B	116834	Ciências Sociais	Licenciatura	N	25	12	13	2	5	1	5
36B	13984	História	Licenciatura	I	80	40	40	6	14	6	14
76	1128914	Letras-Espanhol	Licenciatura	N	50	25	25	4	9	3	9
77	1128911	Letras-Inglês	Licenciatura	N	50	25	25	4	9	3	9
37A	29489	Letras-Português	Licenciatura	I	70	35	35	5	13	5	12
37D	25822	Letras-Português-Alemão	Licenciatura	I	20	10	10	1	4	1	4
37F	27263	Letras-Português-Espanhol	Licenciatura	I	50	25	25	4	9	3	9
37C	34433	Letras-Português-Francês	Licenciatura	I	30	15	15	2	6	2	5
37B	33013	Letras-Português-Inglês	Licenciatura	I	50	25	25	4	9	3	9
37E	25821	Letras-Português-Italiano	Licenciatura	I	20	10	10	1	4	1	4
89	1191425	Letras-Libras	Licenciatura	N	30	30	-	-	-	-	-
54	13986	Psicologia	Bacharelado	I	80	40	40	6	14	6	14
<b>SUBTOTAL</b>					<b>700</b>	<b>363</b>	<b>337</b>	<b>50</b>	<b>124</b>	<b>42</b>	<b>121</b>

Fonte: PROGRAD, 2015.

(1) N-Noturno, V- Vespertino e I-Integral. L1 - Candidatos com renda familiar bruta *per capita* igual ou inferior a 1,5 salários mínimos que tenham cursado integralmente o ensino médio em escolas públicas (Lei nº 12.711/2012). L2 - Candidatos autodeclarados pretos, pardos ou indígenas, com renda familiar bruta *per capita* igual ou inferior a 1,5 salários mínimos, que tenham cursado integralmente o ensino médio em escolas públicas (Lei nº 12.711/2012). L3 - Candidatos que, independentemente da renda (art. 14 II, Portaria Normativa no 18/2012), tenham cursado integralmente o ensino médio em escolas públicas (Lei nº 12.711/2012). L4 - Candidatos autodeclarados pretos, pardos ou indígenas, que, independentemente da renda (art. 14 II, Portaria Normativa no 18/2012), tenham cursado integralmente o ensino médio em escolas públicas (Lei nº 12.711/2012).



Tabela 4.2 - **VAGAS OFERTADAS PELO SISTEMA DE COTAS SOCIAIS - SiSU - 2015**

CÓD. UFC	CÓD. INEP	UNIDADE ACADÊMICA/CURSO	GRAU	TURNO <sup>1</sup>	TOTAL	AMPLA CONCORRÊNCIA	TOTAL DE COTAS	COTA L1	COTA L2	COTA L3	COTA L4
<b>Centro de Tecnologia</b>											
04	13987	Arquitetura e Urbanismo	Bacharelado	I	64	32	32	5	11	5	11
85	1167971	Design	Bacharelado	I	40	20	20	3	7	3	7
19	13988	Engenharia Civil	Bacharelado	I	120	60	60	9	21	9	21
90	1313213	Engenharia de Computação	Bacharelado	I	60	30	30	4	11	4	11
73	5000718	Engenharia de Energia e Meio Ambiente (ABI)	Bacharelado	I	120	60	60	9	21	9	21
26	37265	Engenharia de Produção Mecânica	Bacharelado	I	60	30	30	4	11	4	11
91	1313214	Engenharia de Telecomunicações	Bacharelado	I	60	30	30	4	11	4	11
20	13989	Engenharia Elétrica	Bacharelado	I	100	50	50	8	17	8	17
21	13990	Engenharia Mecânica	Bacharelado	I	60	30	30	4	11	4	11
23	99572	Engenharia Metalúrgica	Bacharelado	I	60	30	30	4	11	4	11
25	13991	Engenharia Química	Bacharelado	I	70	35	35	5	13	5	12
<b>SUBTOTAL</b>					<b>814</b>	<b>407</b>	<b>407</b>	<b>59</b>	<b>145</b>	<b>59</b>	<b>144</b>
<b>Faculdade de Educação</b>											
52	13967	Pedagogia	Licenciatura	I	80	40	40	6	14	6	14
53	38273	Pedagogia	Licenciatura	N	80	40	40	6	14	6	14
<b>SUBTOTAL</b>					<b>160</b>	<b>80</b>	<b>80</b>	<b>12</b>	<b>28</b>	<b>12</b>	<b>28</b>

Fonte: PROGRAD, 2015.

(1) N-Noturno, V- Vespertino e I-Integral. L1 - Candidatos com renda familiar bruta *per capita* igual ou inferior a 1,5 salários mínimos que tenham cursado integralmente o ensino médio em escolas públicas (Lei nº 12.711/2012). L2 - Candidatos autodeclarados pretos, pardos ou indígenas, com renda familiar bruta *per capita* igual ou inferior a 1,5 salários mínimos, que tenham cursado integralmente o ensino médio em escolas públicas (Lei nº 12.711/2012). L3 - Candidatos que, independentemente da renda (art. 14 II, Portaria Normativa no 18/2012), tenham cursado integralmente o ensino médio em escolas públicas (Lei nº 12.711/2012). L4 - Candidatos autodeclarados pretos, pardos ou indígenas, que, independentemente da renda (art. 14 II, Portaria Normativa no 18/2012), tenham cursado integralmente o ensino médio em escolas públicas (Lei nº 12.711/2012).

Nota: ABI - Área Básica de Ingresso (Engenharia Ambiental, Engenharia de Energias Renováveis e Engenharia de Petróleo).



Tabela 4.2 - VAGAS OFERTADAS PELO SISTEMA DE COTAS SOCIAIS - SiSU – 2015

CÓD. UFC	CÓD. INEP	UNIDADE ACADÊMICA/CURSO	GRAU	TURNO <sup>1</sup>	TOTAL	AMPLA CONCORRÊNCIA	TOTAL DE COTAS	COTA L1	COTA L2	COTA L3	COTA L4
<b>FEAACS</b>											
01	13998	Administração	Bacharelado	I	80	40	40	6	14	6	14
33	38202	Administração	Bacharelado	N	80	40	40	6	14	6	14
13	13999	Ciências Atuariais	Bacharelado	N	35	17	18	2	7	2	7
02	38204	Ciências Contábeis	Bacharelado	I	80	40	40	6	14	6	14
10	13969	Ciências Contábeis	Bacharelado	N	80	40	40	6	14	6	14
08	13970	Ciências Econômicas	Bacharelado	I	80	40	40	6	14	6	14
09	38206	Ciências Econômicas	Bacharelado	N	80	40	40	6	14	6	14
86	1168345	Finanças	Bacharelado	V	50	25	25	4	9	3	9
58	14002	Secretariado Executivo	Bacharelado	N	50	25	25	4	9	3	9
<b>SUBTOTAL</b>					<b>615</b>	<b>307</b>	<b>308</b>	<b>46</b>	<b>109</b>	<b>44</b>	<b>109</b>
<b>Faculdade de Direito</b>											
14	38208	Direito	Bacharelado	I	100	50	50	8	17	8	17
15	13968	Direito	Bacharelado	N	100	50	50	8	17	8	17
<b>SUBTOTAL</b>					<b>200</b>	<b>100</b>	<b>100</b>	<b>16</b>	<b>34</b>	<b>16</b>	<b>34</b>
<b>FFOE</b>											
18	13994	Enfermagem	Bacharelado	I	80	40	40	6	14	6	14
30	13995	Farmácia	Bacharelado	I	100	50	50	8	17	8	17
51	13997	Odontologia	Bacharelado	I	80	40	40	6	14	6	14
<b>SUBTOTAL</b>					<b>260</b>	<b>130</b>	<b>130</b>	<b>20</b>	<b>45</b>	<b>20</b>	<b>45</b>
<b>Faculdade de Medicina</b>											
74	1122966	Fisioterapia	Bacharelado	I	40	20	20	3	7	3	7
40	13996	Medicina - Fortaleza	Bacharelado	I	160	80	80	13	27	13	27
<b>SUBTOTAL</b>					<b>200</b>	<b>100</b>	<b>100</b>	<b>16</b>	<b>34</b>	<b>16</b>	<b>34</b>

Fonte: PROGRAD, 2015.

(1) N-Noturno, V- Vespertino e I-Integral. L1 - Candidatos com renda familiar bruta *per capita* igual ou inferior a 1,5 salários mínimos que tenham cursado integralmente o ensino médio em escolas públicas (Lei nº 12.711/2012). L2 - Candidatos autodeclarados pretos, pardos ou indígenas, com renda familiar bruta *per capita* igual ou inferior a 1,5 salários mínimos, que tenham cursado integralmente o ensino médio em escolas públicas (Lei nº 12.711/2012). L3 - Candidatos que, independentemente da renda (art. 14 II, Portaria Normativa no 18/2012), tenham cursado integralmente o ensino médio em escolas públicas (Lei nº 12.711/2012). L4 - Candidatos autodeclarados pretos, pardos ou indígenas, que, independentemente da renda (art. 14 II, Portaria Normativa no 18/2012), tenham cursado integralmente o ensino médio em escolas públicas (Lei nº 12.711/2012).



Tabela 4.2 - VAGAS OFERTADAS PELO SISTEMA DE COTAS SOCIAIS - SiSU - 2015

CÓD. UFC	CÓD. INEP	UNIDADE ACADÊMICA/CURSO	GRAU	TURNOS <sup>1</sup>	TOTAL	AMPLA CONCORRÊNCIA	TOTAL DE COTAS	COTA L1	COTA L2	COTA L3	COTA L4
<b>Instituto de Cultura e Arte</b>											
72	150093	Cinema e AudioVisual	Bacharelado	I	40	20	20	3	7	3	7
84	37267	Com. Social - Publicidade e Propaganda	Bacharelado	I	50	25	25	4	9	3	9
83	23947	Com. Social - Jornalismo	Bacharelado	I	50	25	25	4	9	3	9
82	150092	Dança	Bacharelado	I	20	10	10	1	4	1	4
79	150091	Dança	Licenciatura	I	20	10	10	1	4	1	4
81	14001	Design de Moda	Bacharelado	I	60	30	30	4	11	4	11
57A	37274	Filosofia	Bacharelado	N	10	5	5	-	3	-	2
57B	337274	Filosofia	Licenciatura	N	40	20	20	3	7	3	7
75	150123	Gastronomia	Bacharelado	N	50	25	25	4	9	3	9
44	100021	Música	Licenciatura	I	40	20	20	3	7	3	7
69	150090	Teatro	Licenciatura	I	40	20	20	3	7	3	7
<b>SUBTOTAL</b>					<b>420</b>	<b>210</b>	<b>210</b>	<b>30</b>	<b>77</b>	<b>27</b>	<b>76</b>
<b>Instituto de Ciências do Mar</b>											
71	150115	Ciências Ambientais	Bacharelado	I	40	20	20	3	7	3	7
66	111294	Oceanografia	Bacharelado	I	40	20	20	3	7	3	7
<b>SUBTOTAL</b>					<b>80</b>	<b>40</b>	<b>40</b>	<b>6</b>	<b>14</b>	<b>6</b>	<b>14</b>
<b>Instituto de Educação Física e Esportes</b>											
46	100256	Educação Física	Bacharelado	I	50	25	25	4	9	3	9
45	14000	Educação Física	Bacharelado	N	25	12	13	2	5	1	5
45	1191555	Educação Física	Licenciatura	I	50	25	25	4	9	3	9
45	1191427	Educação Física	Licenciatura	N	25	12	13	2	5	1	5
<b>SUBTOTAL</b>					<b>150</b>	<b>74</b>	<b>76</b>	<b>12</b>	<b>28</b>	<b>8</b>	<b>28</b>
<b>Instituto Universidade Virtual-UFC Virtual</b>											
78	5000499	Sistemas e Mídias Digitais	Bacharelado	I	110	55	55	9	19	8	19
<b>SUBTOTAL</b>					<b>110</b>	<b>55</b>	<b>55</b>	<b>9</b>	<b>19</b>	<b>8</b>	<b>19</b>

Fonte: PROGRAD, 2015.



Tabela 4.2 - VAGAS OFERTADAS PELO SISTEMA DE COTAS SOCIAIS - SiSU - 2015

CÓD. UFC	CÓD. INEP	UNIDADE ACADÊMICA/CURSO	GRAU	TURNO <sup>1</sup>	TOTAL	AMPLA CONCORRÊNCIA	TOTAL DE COTAS	COTA L1	COTA L2	COTA L3	COTA L4
<b>Campus de Crateús</b>											
501	1272079	Ciência da Computação	Bacharelado	I	50	25	25	4	9	3	9
503	1300426	Engenharia Ambiental	Bacharelado	I	50	25	25	4	9	3	9
504	1300427	Engenharia Civil	Bacharelado	I	50	25	25	4	9	3	9
-	1300428	Engenharia de Minas	Bacharelado	I	-	-	-	-	-	-	-
502	1300429	Sistemas de Informação	Bacharelado	I	50	25	25	4	9	3	9
<b>SUBTOTAL</b>					<b>200</b>	<b>100</b>	<b>100</b>	<b>16</b>	<b>36</b>	<b>12</b>	<b>36</b>
<b>Campus de Quixadá</b>											
404	1270596	Ciência da Computação	Bacharelado	I	50	25	25	4	9	3	9
406	1304876	Design Digital	Bacharelado	I	50	25	25	4	9	3	9
405	1299933	Engenharia de Computação	Bacharelado	I	50	25	25	4	9	3	9
402	150117	Engenharia de Software	Bacharelado	I	50	25	25	4	9	3	9
403	1127191	Redes de Computadores	Tecnológico	N	50	25	25	4	9	3	9
401	106167	Sistemas de Informação	Bacharelado	I	50	25	25	4	9	3	9
<b>SUBTOTAL</b>					<b>300</b>	<b>150</b>	<b>150</b>	<b>24</b>	<b>54</b>	<b>18</b>	<b>54</b>
<b>Campus de Russas</b>											
602	1299927	Ciência da Computação	Bacharelado	I	100	50	50	8	17	8	17
605	1299931	Engenharia Civil	Bacharelado	I	50	25	25	4	9	3	9
603	1299935	Engenharia de Produção	Bacharelado	I	50	25	25	4	9	3	9
601	1272130	Engenharia de Software	Bacharelado	I	100	50	50	8	17	8	17
604	1299936	Engenharia Mecânica	Bacharelado	I	50	25	25	4	9	3	9
<b>SUBTOTAL</b>					<b>350</b>	<b>175</b>	<b>175</b>	<b>28</b>	<b>61</b>	<b>25</b>	<b>61</b>
<b>Campus de Sobral</b>											
202	99306	Ciências Econômicas	Bacharelado	N	50	25	25	4	9	3	9
203	99300	Engenharia da Computação	Bacharelado	I	100	50	50	8	17	8	17
204	99302	Engenharia Elétrica	Bacharelado	I	100	50	50	8	17	8	17
207	150118	Finanças	Bacharelado	N	50	25	25	4	9	3	9
201	54490	Medicina	Bacharelado	I	80	40	40	6	14	6	14
208	150099	Música	Licenciatura	N	40	20	20	3	7	3	7
205	99308	Odontologia	Bacharelado	I	44	22	22	3	8	3	8
206	99310	Psicologia	Bacharelado	I	50	25	25	4	9	3	9
<b>SUBTOTAL</b>					<b>514</b>	<b>257</b>	<b>257</b>	<b>40</b>	<b>90</b>	<b>37</b>	<b>90</b>
<b>TOTAL</b>					<b>6.268</b>	<b>3.145</b>	<b>3.123</b>	<b>474</b>	<b>1.111</b>	<b>433</b>	<b>1.105</b>

Fonte: PROGRAD, 2015.



Tabela 4.3 - VAGAS OFERTADAS NO SiSU - 2011 A 2015

CÓDIGO UFC	CÓDIGO INEP	UNIDADE ACADÊMICA/CURSO	GRAU	TURNO <sup>1</sup>	2011	2012	2013	2014	2015
<b>Centro de Ciências</b>									
70	150114	Biotecnologia	Bacharelado	I	50	50	50	50	50
7A	313974	Ciências Biológicas	Bacharelado	I	40	40	40	40	40
7B	13974	Ciências Biológicas	Licenciatura	I	40	40	40	40	40
65	13980	Computação	Bacharelado	I	60	60	60	60	60
28	13971	Estatística	Bacharelado	I	60	60	60	60	60
47	13972	Física	Bacharelado	I	40	40	40	40	40
31	38239	Física	Licenciatura	N	50	50	50	50	50
35A	313976	Geografia	Bacharelado	I	30	30	50	50	30
35B	13976	Geografia	Licenciatura	I	50	50	30	30	50
34	13975	Geologia	Bacharelado	I	40	40	40	40	40
48	13977	Matemática	Bacharelado	I	45	45	45	35	35
38	38246	Matemática	Licenciatura	N	50	50	50	60	60
80	1127861	Matemática Industrial	Bacharelado	I	30	30	40	40	40
49	99567	Química	Bacharelado	I	50	50	50	50	50
59	38217	Química	Licenciatura	N	50	50	50	50	50
<b>SUBTOTAL</b>					<b>685</b>	<b>685</b>	<b>695</b>	<b>695</b>	<b>695</b>
<b>Centro de Ciências Agrárias</b>									
03	13965	Agronomia	Bacharelado	I	140	140	140	140	140
33	13966	Economia Doméstica	Bacharelado	I	80	80	80	80	-
93	314354	Economia Ecológica	Bacharelado	I	-	-	-	-	50
63	13993	Engenharia de Alimentos	Bacharelado	I	100	100	100	100	100
61	13992	Engenharia de Pesca	Bacharelado	I	100	100	100	100	100
92	136025	Gestão de Políticas Públicas	Bacharelado	V	-	-	-	-	50
64	50392	Zootecnia	Bacharelado	I	60	60	60	60	60
<b>SUBTOTAL</b>					<b>480</b>	<b>480</b>	<b>480</b>	<b>480</b>	<b>500</b>

Fonte: PROGRAD, 2015.

(1) N-Noturno, V- Vespertino e I-Integral.



Tabela 4.3 - **VAGAS OFERTADAS NO SiSU - 2011 A 2015**

CÓDIGO UFC	CÓDIGO INEP	UNIDADE ACADÊMICA/CURSO	GRAU	TURNO <sup>1</sup>	2011	2012	2013	2014	2015
<b>Centro de Humanidades</b>									
05	13981	Biblioteconomia	Bacharelado	I	70	70	70	70	70
11A	313982	Ciências Sociais	Bacharelado	I	25	25	25	25	25
11B	13982	Ciências Sociais	Licenciatura	I	25	25	25	25	25
67A	416834	Ciências Sociais	Bacharelado	N	25	25	25	25	25
67B	116834	Ciências Sociais	Licenciatura	N	25	25	25	25	25
36A	313984	História	Bacharelado	I	20	20	20	20	-
36B	13984	História	Licenciatura	I	60	60	60	60	80
37A	29489	Letras-Português	Licenciatura	I	70	70	70	70	70
37B	33013	Letras-Português-Inglês	Licenciatura	I	50	50	50	50	50
37C	34433	Letras-Português-Francês	Licenciatura	I	30	30	30	30	30
37D	25822	Letras-Português-Alemão	Licenciatura	I	20	20	20	20	20
37E	25821	Letras-Português-Italiano	Licenciatura	I	20	20	20	20	20
37F	27263	Letras-Português-Espanhol	Licenciatura	I	50	50	50	50	50
89	1191425	Letras-Libras	Licenciatura	N	-	-	30	30	30
76	1128914	Letras-Espanhol	Licenciatura	N	50	50	50	50	50
77	1128911	Letras-Inglês	Licenciatura	N	50	50	50	50	50
54	13986	Psicologia	Bacharelado	I	80	80	80	80	80
<b>SUBTOTAL</b>					<b>670</b>	<b>670</b>	<b>700</b>	<b>700</b>	<b>700</b>

Fonte: PROGRAD, 2015.

(1) N-Noturno, V- Vespertino e I-Integral.



Tabela 4.3 - VAGAS OFERTADAS NO SiSU - 2011 A 2015

CÓDIGO UFC	CÓDIGO INEP	UNIDADE ACADÊMICA/CURSO	GRAU	TURNO <sup>1</sup>	2011	2012	2013	2014	2015
<b>Centro de Tecnologia</b>									
04	13987	Arquitetura e Urbanismo	Bacharelado	I	64	64	64	64	64
85	1167971	Design	Bacharelado	N	-	40	40	40	40
73	150112	Engenharia Ambiental - vinculado ao ABI	Bacharelado	I	40	40	40	40	40
19	13988	Engenharia Civil	Bacharelado	I	120	120	120	120	120
90	1313213	Engenharia de Computação	Bacharelado	I	-	-	-	-	60
73	150116	Engenharia de Energias Renováveis - vinculado ao ABI	Bacharelado	I	40	40	40	40	40
73	150113	Engenharia de Petróleo - vinculado ao ABI	Bacharelado	I	40	40	40	40	40
26	37265	Engenharia de Produção Mecânica	Bacharelado	I	60	60	60	60	60
91	1313214	Engenharia de Telecomunicações	Bacharelado	I	-	-	-	-	60
27	69190	Engenharia de Teleinformática	Bacharelado	I	60	60	60	60	-
68	122364	Engenharia de Teleinformática (curso representado pelo curso 69190)	Bacharelado	N	50	50	50	-	-
20	13989	Engenharia Elétrica	Bacharelado	I	100	100	100	100	100
21	13990	Engenharia Mecânica	Bacharelado	I	60	60	60	60	60
23	99572	Engenharia Metalúrgica	Bacharelado	I	60	60	60	60	60
25	13991	Engenharia Química	Bacharelado	I	70	70	70	70	70
<b>SUBTOTAL</b>					<b>764</b>	<b>804</b>	<b>804</b>	<b>754</b>	<b>814</b>
<b>Faculdade de Educação</b>									
52	13967	Pedagogia	Licenciatura	I	80	80	80	80	80
53	38273	Pedagogia	Licenciatura	N	80	80	80	80	80
<b>SUBTOTAL</b>					<b>160</b>	<b>160</b>	<b>160</b>	<b>160</b>	<b>160</b>

Fonte: PROGRAD, 2015.

(1) N-Noturno, V- Vespertino e I-Integral.





Tabela 4.3 - VAGAS OFERTADAS NO SiSU - 2011 A 2015

CÓDIGO UFC	CÓDIGO INEP	UNIDADE ACADÊMICA/CURSO	GRAU	TURNO <sup>1</sup>	2011	2012	2013	2014	2015
<b>FEAACS</b>									
01	13998	Administração	Bacharelado	I	80	80	80	80	80
33	38202	Administração	Bacharelado	N	80	80	80	80	80
13	13999	Ciências Atuariais	Bacharelado	N	25	25	35	35	35
02	38204	Ciências Contábeis	Bacharelado	N	80	80	80	80	80
10	13969	Ciências Contábeis	Bacharelado	I	80	80	80	80	80
08	13970	Ciências Econômicas	Bacharelado	I	80	80	80	80	80
09	38206	Ciências Econômicas	Bacharelado	N	80	80	80	80	80
86	1168345	Finanças	Bacharelado	V	-	50	50	50	50
58	14002	Secretariado Executivo	Bacharelado	N	40	40	50	50	50
<b>SUBTOTAL</b>					<b>545</b>	<b>595</b>	<b>615</b>	<b>615</b>	<b>615</b>
<b>Faculdade de Direito</b>									
14	38208	Direito	Bacharelado	N	100	100	100	100	100
15	13968	Direito	Bacharelado	I	100	100	100	100	100
<b>SUBTOTAL</b>					<b>200</b>	<b>200</b>	<b>200</b>	<b>200</b>	<b>200</b>
<b>FFOE</b>									
18	13994	Enfermagem	Bacharelado	I	80	80	80	80	80
30	13995	Farmácia	Bacharelado	I	100	100	100	100	100
51	13997	Odontologia	Bacharelado	I	80	80	80	80	80
<b>SUBTOTAL</b>					<b>260</b>	<b>260</b>	<b>260</b>	<b>260</b>	<b>260</b>
<b>Faculdade de Medicina</b>									
74	1122966	Fisioterapia	Bacharelado	I	40	40	40	40	40
40	13996	Medicina - Fortaleza	Bacharelado	I	160	160	160	160	160
<b>SUBTOTAL</b>					<b>200</b>	<b>200</b>	<b>200</b>	<b>200</b>	<b>200</b>

Fonte: PROGRAD, 2015.

(1) N-Noturno, V- Vespertino e I-Integral.



Tabela 4.3 - VAGAS OFERTADAS NO SiSU - 2011 A 2015

CÓDIGO UFC	CÓDIGO INEP	UNIDADE ACADÊMICA/CURSO	GRAU	TURNO <sup>1</sup>	2011	2012	2013	2014	2015
<b>Instituto de Cultura e Arte</b>									
72	150093	Cinema e AudioVisual	Bacharelado	I	40	40	40	40	40
82	150092	Dança	Bacharelado	I	20	20	20	20	20
79	150091	Dança	Licenciatura	I	20	20	20	20	20
81	14001	Design de Moda	Bacharelado	I	60	60	60	60	60
57A	37274	Filosofia	Licenciatura	N	40	40	40	40	40
57B	337274	Filosofia	Bacharelado	N	10	10	10	10	10
75	150123	Gastronomia	Bacharelado	N	40	40	50	50	50
83	23947	Jornalismo	Bacharelado	I	50	50	50	50	50
44	100021	Música	Licenciatura	I	40	40	40	40	40
84	37267	Publicidade e Propaganda	Bacharelado	I	50	50	50	50	50
69	150090	Teatro	Licenciatura	N	40	40	40	40	40
<b>SUBTOTAL</b>					<b>410</b>	<b>410</b>	<b>420</b>	<b>420</b>	<b>420</b>
<b>Instituto de Ciências do Mar</b>									
71	150115	Ciências Ambientais	Bacharelado	I	40	40	40	40	40
66	111294	Oceanografia	Bacharelado	I	40	40	40	40	40
<b>SUBTOTAL</b>					<b>80</b>	<b>80</b>	<b>80</b>	<b>80</b>	<b>80</b>
<b>Instituto de Educação Física e Esportes</b>									
46	100256	Educação Física	Bacharelado	I	50	50	50	50	50
45	14000	Educação Física	Licenciatura	I	50	50	50	50	50
87	1191555	Educação Física	Bacharelado	N	-	-	25	25	25
88	1191427	Educação Física	Licenciatura	N	-	-	25	25	25
<b>SUBTOTAL</b>					<b>100</b>	<b>100</b>	<b>150</b>	<b>150</b>	<b>150</b>

Fonte: PROGRAD, 2015.

(1) N-Noturno, V- Vespertino e I-Integral.



Tabela 4.3 - VAGAS OFERTADAS NO SiSU - 2011 A 2015

CÓDIGO UFC	CÓDIGO INEP	UNIDADE ACADÊMICA/CURSO	GRAU	TURNO <sup>1</sup>	2011	2012	2013	2014	2015
<b>Instituto Universidade Virtual-UFC Virtual</b>									
78	5000499	Sistemas e Mídias Digitais (Representa também outro código de curso:122364)	Bacharelado	I	60	60	110	110	110
<b>SUBTOTAL</b>					<b>60</b>	<b>60</b>	<b>110</b>	<b>110</b>	<b>110</b>
<b>Campus de Crateús</b>									
501	1272079	Ciência da Computação	Bacharelado	I	-	-	-	50	50
503	1300426	Engenharia Ambiental	Bacharelado	I	-	-	-	-	50
504	1300427	Engenharia Civil	Bacharelado	I	-	-	-	-	50
502	1300429	Sistemas de Informação	Bacharelado	I	-	-	-	-	50
<b>SUBTOTAL</b>					<b>-</b>	<b>-</b>	<b>-</b>	<b>50</b>	<b>200</b>
<b>Campus de Quixadá</b>									
404	1270596	Ciência da Computação	Bacharelado	I	-	-	50	50	50
406	1304876	Design Digital	Bacharelado	I	-	-	-	-	50
405	1299933	Engenharia de Computação	Bacharelado	I	-	-	-	-	50
402	150117	Engenharia de Software	Bacharelado	I	50	50	50	50	50
403	1127191	Redes de Computadores	Tecnológico	N	50	50	50	50	50
401	106167	Sistemas de Informação	Bacharelado	I	50	50	50	50	50
<b>SUBTOTAL</b>					<b>150</b>	<b>150</b>	<b>200</b>	<b>200</b>	<b>300</b>
<b>Campus de Russas</b>									
602	1299927	Ciência da Computação	Bacharelado	I	-	-	-	-	100
605	1299931	Engenharia Civil	Bacharelado	I	-	-	-	-	50
603	1299935	Engenharia de Produção	Bacharelado	I	-	-	-	-	50
601	1272130	Engenharia de Software	Bacharelado	I	-	-	-	50	100
604	1299936	Engenharia Mecânica	Bacharelado	I	-	-	-	-	50
<b>SUBTOTAL</b>					<b>-</b>	<b>-</b>	<b>-</b>	<b>50</b>	<b>350</b>
<b>Campus de Sobral</b>									
202	99306	Ciências Econômicas	Bacharelado	N	50	50	50	50	50
203	99300	Engenharia da Computação	Bacharelado	I	50	50	100	100	100
204	99302	Engenharia Elétrica	Bacharelado	I	50	50	100	100	100
207	150118	Finanças	Bacharelado	N	50	50	50	50	50
201	54490	Medicina	Bacharelado	I	70	80	80	80	80
208	150099	Música	Licenciatura	N	40	40	40	40	40
205	99308	Odontologia	Bacharelado	I	40	40	44	44	44
206	99310	Psicologia	Bacharelado	I	50	50	50	50	50
<b>SUBTOTAL</b>					<b>400</b>	<b>410</b>	<b>514</b>	<b>514</b>	<b>514</b>
<b>TOTAL</b>					<b>5.724</b>	<b>5.834</b>	<b>6.308</b>	<b>5.638</b>	<b>6.268</b>

Fonte: PROGRAD, 2015. Obs: Total de vagas remanescentes (óbito, jubileamento, transferência interna e externa etc.), 704 (não está incluído no total da tabela 4.3). Fonte: censo 2014.



Tabela 4.4 - **INGRESSANTES NOS CURSOS DE GRADUAÇÃO VIA SiSU - 2011 A 2015**

<b>CÓDIGO UFC</b>	<b>CÓDIGO INEP</b>	<b>UNIDADE ACADÊMICA/CURSO</b>	<b>GRAU</b>	<b>TURNO<sup>1</sup></b>	<b>2011</b>	<b>2012</b>	<b>2013</b>	<b>2014</b>	<b>2015</b>
<b>Centro de Ciências</b>									
70	150114	Biotecnologia	Bacharelado	I	49	50	50	46	48
7B	313974	Ciências Biológicas	Bacharelado	I	38	40	40	39	41
7L	13974	Ciências Biológicas	Licenciatura	I	39	40	39	37	40
65	13980	Computação	Bacharelado	I	60	59	57	60	57
28	13971	Estatística	Bacharelado	I	59	59	58	55	61
47	13972	Física	Bacharelado	I	39	39	39	33	42
28	38239	Física	Licenciatura	N	49	50	49	42	53
35B	313976	Geografia	Bacharelado	I	31	37	30	36	24
35L	13976	Geografia	Licenciatura	I	48	43	48	41	56
34	13975	Geologia	Bacharelado	I	40	40	41	41	40
48	13977	Matemática	Bacharelado	I	43	43	41	31	33
38	38246	Matemática	Licenciatura	N	48	48	49	56	60
80	1127861	Matemática Industrial	Bacharelado	I	29	29	39	37	40
49	99567	Química	Bacharelado	I	48	49	50	46	50
59	38217	Química	Licenciatura	N	49	50	51	52	51
<b>SUBTOTAL</b>					<b>669</b>	<b>676</b>	<b>681</b>	<b>652</b>	<b>696</b>
<b>Centro de Ciências Agrárias</b>									
03	13965	Agronomia	Bacharelado	I	143	137	138	141	138
16	13966	Economia Doméstica	Bacharelado	I	79	77	79	76	-
93	1314354	Economia Ecológica	Bacharelado	I	-	-	-	-	50
63	13993	Engenharia de Alimentos	Bacharelado	I	99	99	100	94	102
61	13992	Engenharia de Pesca	Bacharelado	I	100	95	97	91	100
92	1314356	Gestão de Políticas Públicas	Bacharelado	I	-	-	-	-	46
64	50392	Zootecnia	Bacharelado	I	60	57	58	55	58
<b>SUBTOTAL</b>					<b>481</b>	<b>465</b>	<b>472</b>	<b>457</b>	<b>494</b>

Fonte: PROGRAD, 2015.

(1) N-Noturno, V- Vespertino e I-Integral.



UFC

Tabela 4.4 - **INGRESSANTES NOS CURSOS DE GRADUAÇÃO VIA SiSU - 2011 A 2015**

CÓDIGO UFC	CÓDIGO INEP	UNIDADE ACADÊMICA/CURSO	GRAU	TURNO <sup>1</sup>	2011	2012	2013	2014	2015
<b>Centro de Humanidades</b>									
05	13981	Biblioteconomia	Bacharelado	I	70	71	70	68	69
11B	313982	Ciências Sociais	Bacharelado	I	26	26	26	29	26
11L	13982	Ciências Sociais	Licenciatura	I	22	23	23	18	23
67A	416834	Ciências Sociais	Bacharelado	N	25	25	27	24	26
67L	116834	Ciências Sociais	Licenciatura	N	24	25	22	24	23
36B	313984	História	Bacharelado	I	19	20	18	12	-
36L	13984	História	Licenciatura	I	60	59	60	62	78
37A	29489	Letras-Português	Licenciatura	I	71	70	69	65	71
37B	33013	Letras-Português-Inglês	Licenciatura	I	49	43	50	48	51
37C	34433	Letras-Português-Francês	Licenciatura	I	30	30	29	31	27
37D	25822	Letras-Português-Alemão	Licenciatura	I	20	20	20	20	21
37E	25821	Letras-Português-Italiano	Licenciatura	I	19	20	20	18	21
37F	27263	Letras-Português-Espanhol	Licenciatura	I	51	49	48	48	49
76	1128914	Letras-Espanhol	Licenciatura	N	49	48	50	45	48
89	1191425	Letras-Libras	Licenciatura	N	-	-	36	-	-
77	1128911	Letras-Inglês	Licenciatura	N	51	47	50	47	49
54	13986	Psicologia	Bacharelado	I	80	79	80	78	79
<b>SUBTOTAL</b>					<b>666</b>	<b>655</b>	<b>698</b>	<b>637</b>	<b>661</b>

Fonte: PROGRAD, 2015.

(1) N-Noturno, V- Vespertino e I-Integral.



Tabela 4.4 - **INGRESSANTES NOS CURSOS DE GRADUAÇÃO VIA SiSU - 2011 A 2015**

<b>CÓDIGO UFC</b>	<b>CÓDIGO INEP</b>	<b>UNIDADE ACADÊMICA/CURSO</b>	<b>GRAU</b>	<b>TURNO<sup>1</sup></b>	<b>2011</b>	<b>2012</b>	<b>2013</b>	<b>2014</b>	<b>2015</b>
<b>Centro de Tecnologia</b>									
04	13987	Arquitetura e Urbanismo	Bacharelado	I	64	64	64	65	65
85	1167971	Design	Bacharelado	N	-	40	38	36	40
90	1313213	Engenharia de Computação	Bacharelado	I	-	-	-	-	60
73	5000718	Engenharia de Energias e Meio Ambiente (ABI)	Bacharelado	I	120	120	119	117	115
19	13988	Engenharia Civil	Bacharelado	I	121	118	123	117	120
26	37265	Engenharia de Produção Mecânica	Bacharelado	I/N	61	58	60	56	61
91	1313214	Engenharia de Telecomunicações	Bacharelado	I	-	-	-	-	56
27	69190	Engenharia de Teleinformática	Bacharelado	I/N	59	57	60	57	-
68	122364	Engenharia de Teleinformática	Bacharelado	N	50	47	50	47	-
20	13989	Engenharia Elétrica	Bacharelado	I	97	95	100	96	101
21	13990	Engenharia Mecânica	Bacharelado	I	60	59	59	56	59
23	99572	Engenharia Metalúrgica	Bacharelado	I	58	60	59	49	60
25	13991	Engenharia Química	Bacharelado	I	64	69	69	67	72
<b>SUBTOTAL</b>					<b>754</b>	<b>787</b>	<b>801</b>	<b>763</b>	<b>809</b>
<b>Faculdade de Educação</b>									
52	13967	Pedagogia	Licenciatura	I	81	80	78	80	80
53	38273	Pedagogia	Licenciatura	N	80	80	84	72	79
<b>SUBTOTAL</b>					<b>161</b>	<b>160</b>	<b>162</b>	<b>152</b>	<b>159</b>

Fonte: PROGRAD, 2015.

(1) N-Noturno, V- Vespertino e I-Integral.

Nota: o curso 122364, Engenharia de Teleinformática foi extinto.

Tabela 4.4 - **INGRESSANTES NOS CURSOS DE GRADUAÇÃO VIA SiSU - 2011 A 2015**

CÓDIGO UFC	CÓDIGO INEP	UNIDADE ACADÊMICA/CURSO	GRAU	TURNOS <sup>1</sup>	2011	2012	2013	2014	2015
<b>FEAACS</b>									
01	13998	Administração	Bacharelado	I	77	80	79	82	79
33	38202	Administração	Bacharelado	N	77	80	80	78	81
13	13999	Ciências Atuariais	Bacharelado	N	25	26	34	34	33
10	13969	Ciências Contábeis	Bacharelado	I	79	79	80	77	79
02	38204	Ciências Contábeis	Bacharelado	N	80	79	82	79	81
08	13970	Ciências Econômicas	Bacharelado	I	79	77	79	77	79
09	38206	Ciências Econômicas	Bacharelado	N	81	80	80	78	78
86	1168345	Finanças	Bacharelado	V	-	50	50	42	50
58	14002	Secretariado Executivo	Bacharelado	N	39	40	50	48	48
<b>SUBTOTAL</b>					<b>537</b>	<b>591</b>	<b>614</b>	<b>595</b>	<b>608</b>
<b>Faculdade de Direito</b>									
14	38208	Direito	Bacharelado	N	100	100	108	96	99
15	13968	Direito	Bacharelado	I	101	98	103	98	99
<b>SUBTOTAL</b>					<b>201</b>	<b>198</b>	<b>211</b>	<b>194</b>	<b>198</b>
<b>FEOE</b>									
18	13994	Enfermagem	Bacharelado	I	79	78	78	70	77
30	13995	Farmácia	Bacharelado	I	94	99	96	96	100
51	13997	Odontologia	Bacharelado	I	75	77	76	77	85
<b>SUBTOTAL</b>					<b>248</b>	<b>254</b>	<b>250</b>	<b>243</b>	<b>262</b>
<b>Faculdade de Medicina</b>									
74	1122966	Fisioterapia	Bacharelado	I	40	39	40	37	38
40	13996	Medicina - Fortaleza	Bacharelado	I	164	153	158	161	158
<b>SUBTOTAL</b>					<b>204</b>	<b>192</b>	<b>198</b>	<b>198</b>	<b>196</b>

Fonte: PROGRAD, 2015.

(1) N-Noturno, V- Vespertino e I-Integral.

Tabela 4.4 - **INGRESSANTES NOS CURSOS DE GRADUAÇÃO VIA SiSU - 2011 A 2015**

CÓDIGO UFC	CÓDIGO INEP	UNIDADE ACADÊMICA/CURSO	GRAU	TURNO <sup>1</sup>	2011	2012	2013	2014	2015
<b>Instituto de Cultura e Arte</b>									
72	150093	Cinema e AudioVisual	Bacharelado	I	40	40	40	36	41
82	150092	Dança	Bacharelado	I	18	20	19	16	19
79	150091	Dança	Licenciatura	I	20	20	21	16	19
81	14001	Design de Moda	Bacharelado	I	59	59	59	55	61
57B	337274	Filosofia	Bacharelado	N	12	11	11	8	12
57A	37275	Filosofia	Licenciatura	N	38	37	39	40	38
75	150123	Gastronomia	Bacharelado	N	40	39	50	46	49
83	23947	Jornalismo	Bacharelado	I	50	48	50	50	52
44	100021	Música	Licenciatura	I	40	40	41	39	39
84	37267	Publicidade e Propaganda	Bacharelado	I	50	49	50	49	50
69	150090	Teatro	Licenciatura	N	39	37	38	37	41
<b>SUBTOTAL</b>					<b>406</b>	<b>400</b>	<b>418</b>	<b>392</b>	<b>421</b>
<b>Instituto de Ciências do Mar</b>									
71	150115	Ciências Ambientais	Bacharelado	I	40	40	39	37	40
66	111294	Oceanografia	Bacharelado	I	40	41	40	35	40
<b>SUBTOTAL</b>					<b>80</b>	<b>81</b>	<b>79</b>	<b>72</b>	<b>80</b>
<b>Instituto de Educação Física e Esportes</b>									
46	100256	Educação Física	Bacharelado	I	52	50	48	50	51
45	14000	Educação Física	Licenciatura	I	49	50	45	47	52
87	1191555	Educação Física	Bacharelado	N	-	-	24	19	23
88	1191427	Educação Física	Licenciatura	N	-	-	24	21	25
<b>SUBTOTAL</b>					<b>101</b>	<b>100</b>	<b>141</b>	<b>137</b>	<b>151</b>
<b>Instituto Universidade Virtual-UFC Virtual</b>									
78	5000499	Sistemas e Mídias Digitais	Bacharelado	I	60	59	110	106	107
<b>SUBTOTAL</b>					<b>60</b>	<b>59</b>	<b>110</b>	<b>106</b>	<b>107</b>

Fonte: PROGRAD, 2015. (1) N-Noturno, V- Vespertino e I-Integral.





Tabela 4.4 - **INGRESSANTES NOS CURSOS DE GRADUAÇÃO VIA SiSU - 2011 A 2015**

<b>CÓDIGO UFC</b>	<b>CÓDIGO INEP</b>	<b>UNIDADE ACADÊMICA/CURSO</b>	<b>GRAU</b>	<b>TURNO<sup>1</sup></b>	<b>2011</b>	<b>2012</b>	<b>2013</b>	<b>2014</b>	<b>2015</b>
<b>Campus de Crateús</b>									
501	1272079	Ciência da Computação	Bacharelado	I	-	-	-	48	49
503	1300426	Engenharia Ambiental	Bacharelado	I	-	-	-	-	48
504	1300427	Engenharia Civil	Bacharelado	I	-	-	-	-	49
502	1300429	Sistemas de Informação	Bacharelado	I	-	-	-	-	44
<b>SUBTOTAL</b>					<b>-</b>	<b>-</b>	<b>-</b>	<b>48</b>	<b>190</b>
<b>Campus de Quixadá</b>									
404	1270596	Ciência da Computação	Bacharelado	I	49	49	50	33	46
406	1304876	Design Digital	Bacharelado	I	-	-	-	-	50
405	1299933	Engenharia de Computação	Bacharelado	I	-	-	-	-	38
402	150117	Engenharia de Software	Bacharelado	I	-	-	46	42	50
403	1127191	Redes de Computadores	Tecnológico	N	47	48	40	48	50
401	106167	Sistemas de Informação	Bacharelado	I	48	49	37	46	50
<b>SUBTOTAL</b>					<b>144</b>	<b>146</b>	<b>173</b>	<b>169</b>	<b>284</b>
<b>Campus de Russas</b>									
602	1299927	Ciência da Computação	Bacharelado	I	-	-	-	-	82
605	1299931	Engenharia Civil	Bacharelado	I	-	-	-	-	49
603	1299935	Engenharia de Produção	Bacharelado	I	-	-	-	-	46
601	1272130	Engenharia de Software	Bacharelado	I	-	-	-	49	94
604	1299936	Engenharia Mecânica	Bacharelado	I	-	-	-	-	50
<b>SUBTOTAL</b>					<b>-</b>	<b>-</b>	<b>-</b>	<b>49</b>	<b>321</b>
<b>Campus de Sobral</b>									
202	99306	Ciências Econômicas	Bacharelado	N	50	50	44	48	47
203	99300	Engenharia da Computação	Bacharelado	I	47	50	97	88	103
204	99302	Engenharia Elétrica	Bacharelado	I	50	50	100	100	102
207	150118	Finanças	Bacharelado	N	45	48	50	41	50
201	54490	Medicina	Bacharelado	I	79	78	80	79	79
208	150099	Música	Licenciatura	N	38	40	42	33	42
205	99308	Odontologia	Bacharelado	I	39	39	44	40	44
206	99310	Psicologia	Bacharelado	I/N	46	47	49	46	50
<b>SUBTOTAL</b>					<b>394</b>	<b>402</b>	<b>506</b>	<b>475</b>	<b>517</b>
<b>TOTAL</b>					<b>5.643</b>	<b>5.718</b>	<b>6.166</b>	<b>5.339</b>	<b>6.154</b>

Fonte: PROGRAD, 2015. (1) N-Noturno, V- Vespertino e I-Integral.

Obs: Total de Ingressantes por vagas remanescentes (óbito, jubramento, transferência interna e externa etc.), 586 (não está incluído no total da tabela 4.4). Fonte: censo 2014.



Tabela 4.5 - DEMANDA POR UNIDADE ACADÊMICA E CURSO - SiSU - 2015

CÓDIGO UFC	CÓDIGO INEP	UNIDADE ACADÊMICA/CURSO	GRAU	TURNO	Candidatos/ Vaga
<b>Centro de Ciências</b>					
70	150114	Biotecnologia	Bach.	Integral	12,4
07A	313974	Ciências Biológicas	Bach.	Integral	26,7
07B	13974	Ciências Biológicas - Licenciatura	Lic.	Integral	17,7
65	13980	Computação	Bach.	Integral	34
28	13971	Estatística	Bach.	Integral	17
47	13972	Física – Bacharelado	Bach.	Integral	9,6
31	38239	Física – Licenciatura	Lic.	Noturno	19,8
035A	313976	Geografia – Bacharelado	Bach.	Integral	17,9
035B	13976	Geografia – Licenciatura	Lic.	Integral	20,7
34	13975	Geologia	Bach.	Integral	14
48	13977	Matemática – Bacharelado	Bach.	Integral	11,8
38	38246	Matemática – Licenciatura	Lic.	Noturno	22
80	1127861	Matemática Industrial	Bach.	Integral	12,5
49	99567	Química – Bacharelado	Bach.	Integral	12,9
59	38217	Química – Licenciatura	Lic.	Noturno	14,9
<b>MÉDIA</b>					<b>17,59</b>
<b>Centro de Ciências Agrárias</b>					
3	13965	Agronomia	Bach.	Integral	28,3
16	13966	Economia Doméstica	Bach.	Integral	39,9
63	13993	Engenharia de Alimentos	Bach.	Integral	20,9
61	13992	Engenharia de Pesca	Bach.	Integral	17,9
92	1314356	Gestão de Políticas Públicas	Bach.	Integral	19,9
64	50392	Zootecnia	Bach.	Integral	28,8
<b>MÉDIA</b>					<b>25,95</b>

Fonte: PROGRAD, 2015.



Tabela 4.5 - DEMANDA POR UNIDADE ACADÊMICA E CURSO - SiSU – 2015

CÓDIGO UFC	CÓDIGO INEP	UNIDADE ACADÊMICA/CURSO	GRAU	TURNO	Candidatos/ Vaga
<b>Centro de Humanidades</b>					
5	13981	Biblioteconomia	Bach.	Integral	31,4
011A	313982	Ciências Sociais – Bacharelado	Bach.	Integral	18
067A	416834	Ciências Sociais – Bacharelado	Bach.	Noturno	32,4
011B	13982	Ciências Sociais – Licenciatura	Lic.	Integral	18,5
067B	116834	Ciências Sociais – Licenciatura	Lic.	Noturno	27,9
036B	13984	História – Licenciatura	Lic.	Integral	24,2
76	1128914	Letras (Espanhol)	Lic.	Noturno	30,5
77	1128911	Letras (Inglês)	Lic.	Noturno	31,9
037A	29489	Letras (Língua Portuguesa)	Lic.	Integral	20,4
037D	25822	Letras (Português-Alemão)	Lic.	Integral	14,2
037F	27263	Letras (Português-Espanhol)	Lic.	Integral	26,3
037C	34433	Letras (Português-Francês)	Lic.	Integral	13,6
037B	33013	Letras (Português-Inglês)	Lic.	Integral	15,8
037E	25821	Letras (Português-Italiano)	Lic.	Integral	16,8
89	1191425	Letras-Libras	Lic.	Noturno	-
54	13986	Psicologia	Bach.	Integral	63,9
<b>MÉDIA</b>					<b>25,72</b>

Fonte: PROGRAD, 2015.



Tabela 4.5 - DEMANDA POR UNIDADE ACADÊMICA E CURSO - SiSU - 2015

CÓDIGO UFC	CÓDIGO INEP	UNIDADE ACADÊMICA/CURSO	GRAU	TURNO	Candidatos/ Vaga
<b>Centro de Tecnologia</b>					
4	13987	Arquitetura e Urbanismo	Bach.	Integral	48,6
85	1167971	Design	Bach.	Integral	47,7
19	13988	Engenharia Civil	Bach.	Integral	31,3
90	1313213	Engenharia de Computação	Bach.	Integral	20
73	5000718	Engenharia de Energias e Meio Ambiente - ABI	ABI	Integral	16,7
26	37265	Engenharia de Produção Mecânica	Bach.	Integral	13,9
91	1313214	Engenharia de Telecomunicações	Bach.	Noturno	11,2
20	13989	Engenharia Elétrica	Bach.	Integral	17,3
21	13990	Engenharia Mecânica	Bach.	Integral	21,8
23	99572	Engenharia Metalúrgica	Bach.	Integral	9,7
25	13991	Engenharia Química	Bach.	Integral	10,2
<b>MÉDIA</b>					<b>22,58</b>
<b>Faculdade de Educação</b>					
52	13967	Pedagogia	Lic.	Integral	39,5
53	38273	Pedagogia	Lic.	Noturno	49,3
<b>MÉDIA</b>					<b>44,40</b>

Fonte: PROGRAD, 2015.

Tabela 4.5 - DEMANDA POR UNIDADE ACADÊMICA E CURSO - SiSU - 2015

CÓDIGO UFC	CÓDIGO INEP	UNIDADE ACADÊMICA/CURSO	GRAU	TURNO	Candidatos/ Vaga
<b>FEAACS</b>					
1	13998	Administração	Bach.	Integral	46,9
33	38202	Administração	Bach.	Noturno	80,7
13	13999	Ciências Atuariais	Bach.	Noturno	27,2
10	13969	Ciências Contábeis	Bach.	Integral	18,6
2	38204	Ciências Contábeis	Bach.	Noturno	44,8
8	13970	Ciências Econômicas	Bach.	Integral	9,4
9	38206	Ciências Econômicas	Bach.	Noturno	17,1
86	1168345	Finanças	Bach.	Vespertino	21,5
58	14002	Secretariado Executivo	Bach.	Noturno	52,3
<b>MÉDIA</b>					<b>35,39</b>
<b>Faculdade de Direito</b>					
15	13968	Direito	Bach.	Integral	32,4
14	38208	Direito	Bach.	Noturno	50,6
<b>MÉDIA</b>					<b>41,50</b>
<b>FEOE</b>					
18	13994	Enfermagem	Bach.	Integral	58,6
30	13995	Farmácia	Bach.	Integral	36,2
51	13997	Odontologia	Bach.	Integral	34,3
<b>MÉDIA</b>					<b>43,03</b>
<b>Faculdade de Medicina</b>					
74	1122966	Fisioterapia	Bach.	Integral	97,10
40	13996	Medicina	Bach.	Integral	47,90
<b>SUBTOTAL</b>					<b>72,50</b>

Fonte: PROGRAD, 2015.



Tabela 4.5 - DEMANDA POR UNIDADE ACADÊMICA E CURSO - SiSU - 2015

CÓDIGO UFC	CÓDIGO INEP	UNIDADE ACADÊMICA/CURSO	GRAU	TURNO	Candidatos/ Vaga
<b>Instituto de Cultura e Arte</b>					
72	150093	Cinema e Audiovisual	Bach.	Integral	24,2
83	23947	Comunicação Social - Jornalismo	Bach.	Integral	31,7
84	37267	Comunicação Social - Publ.e Propag.	Bach.	Integral	49,3
079A	150092	Dança – Bacharelado	Bach.	Integral	44,6
079B	150091	Dança – Licenciatura	Lic.	Integral	48
29	14001	Design - Moda	Bach.	Integral	54,9
057A	337274	Filosofia – Bacharelado	Bach.	Noturno	32,1
057B	37274	Filosofia – Licenciatura	Lic.	Noturno	29,3
75	150123	Gastronomia	Bach.	Integral	64,7
44	100021	Música – Licenciatura	Lic.	Integral	40,3
69	150090	Teatro – Licenciatura	Lic.	Integral	34,1
<b>MÉDIA</b>					<b>41,20</b>
<b>Instituto de Ciências do Mar</b>					
71	150115	Ciências Ambientais	Bach.	Integral	18,5
66	111294	Oceanografia	Bach.	Integral	21,5
<b>MÉDIA</b>					<b>20,00</b>
<b>Instituto de Educação Física e Esportes</b>					
46	100256	Educação Física – Bacharelado	Bach.	Integral	54,6
87	1191555	Educação Física – Bacharelado	Bach.	Noturno	95,6
45	14000	Educação Física – Licenciatura	Lic.	Integral	55,9
86	1191427	Educação Física – Licenciatura	Lic.	Noturno	93,2
<b>MÉDIA</b>					<b>74,83</b>

Fonte: PROGRAD, 2015.



Tabela 4.5 - DEMANDA POR UNIDADE ACADÊMICA E CURSO - SiSU - 2015

CÓDIGO UFC	CÓDIGO INEP	UNIDADE ACADÊMICA/CURSO	GRAU	TURNO	Candidatos/ Vaga
<b>Instituto Universidade Virtual-UFC Virtual</b>					
78	5000499	Sistemas e Mídias Digitais	Bach.	Integral	20,2
<b>MÉDIA</b>					<b>20,20</b>
<b>Campus de Crateús</b>					
501	1272079	Ciência da Computação	Bach.	Noturno	15,5
503	1300426	Engenharia Ambiental	Bach.	Integral	17,3
504	1300427	Engenharia Civil	Bach.	Integral	17,9
502	1300429	Sistemas de Informação	Bach.	Integral	12,9
<b>MÉDIA</b>					<b>15,90</b>
<b>Campus de Quixadá</b>					
404	1270596	Ciência da Computação	Bach.	Integral	12,4
406	1304876	Design Digital	Bach.	Integral	14,8
402	150117	Engenharia de Software	Bach.	Integral	10,8
405	1270596	Engenharia de Computação	Bach.	Integral	11,9
403	1127191	Redes de Computadores	Tec.	Noturno	23,3
401	106167	Sistemas de Informação	Bach.	Integral	18,3
<b>MÉDIA</b>					<b>15,25</b>

Fonte: PROGRAD, 2015.



Tabela 4.5 - DEMANDA POR UNIDADE ACADÊMICA E CURSO - SiSU - 2015

CÓDIGO UFC	CÓDIGO INEP	UNIDADE ACADÊMICA/CURSO	GRAU	TURNO	Candidatos/ Vaga
<b>Campus de Russas</b>					
602	1299927	Ciência da Computação	Bach.	Integral	13,3
605	1299931	Engenharia Civil	Bach.	Integral	14,7
603	1299935	Engenharia de Produção	Bach.	Integral	10,8
601	1272130	Engenharia de Software	Bach.	Integral	9,6
604	1299936	Engenharia Mecânica	Bach.	Integral	11
<b>MÉDIA</b>					<b>11,88</b>
<b>Campus de Sobral</b>					
202	99306	Ciências Econômicas	Bach.	Noturno	44,4
203	99300	Engenharia de Computação	Bach.	Integral	23
204	99302	Engenharia Elétrica	Bach.	Integral	17,6
207	150118	Finanças	Bach.	Noturno	52,5
201	54490	Medicina	Bach.	Integral	31,7
208	150099	Música - Licenciatura	Lic.	Noturno	38,3
205	99308	Odontologia	Bach.	Integral	41
206	99310	Psicologia	Bach.	Integral	62,9
<b>MÉDIA</b>					<b>38,93</b>

Fonte: PROGRAD, 2015.





**PERFIL DOS CANDIDATOS DO SiSU/UFC - 2011 A 2014**

Tabela 4.6 - **GÊNERO DOS INGRESSANTES DO SiSU/UFC - 2011 A 2014**

<b>Especificação</b>	<b>2011</b>		<b>2012.1</b>		<b>2012.2</b>		<b>2013</b>		<b>2014</b>	
Feminino	2.267	45,6%	1.539	41,9%	792	52,0%	2.386	43,2%	2.379	43,2%
Masculino	2.706	54,4%	2.133	58,1%	732	48,0%	3.131	56,8%	3.132	56,8%
<b>Total</b>	<b>4.973</b>	<b>100%</b>	<b>3.672</b>	<b>100%</b>	<b>1.524</b>	<b>100%</b>	<b>5.517</b>	<b>100%</b>	<b>5.511</b>	<b>100%</b>

Fonte: PROGRAD, 2014.

Tabela 4.7 - **IDADE DOS INGRESSANTES DO SiSU/UFC - 2011 A 2014**

<b>Idade</b>	<b>2011</b>		<b>2012.1</b>		<b>2012.2</b>		<b>2013</b>		<b>2014</b>	
<=16	3	0,1%	2	0,1%	6	0,4%	10	0,2%	15	0,3%
17	160	3,3%	129	3,5%	59	3,8%	227	4,1%	238	4,3%
18	1.257	25,6%	992	27,0%	368	24,0%	1.520	27,5%	1.298	23,6%
19	1.034	21,1%	810	22,0%	314	20,5%	1.169	21,2%	1.177	21,4%
20	552	11,2%	386	10,5%	188	12,3%	653	11,8%	586	10,6%
21	376	7,7%	219	6,0%	90	5,9%	355	6,4%	380	6,9%
22	251	5,1%	184	5,0%	77	5,0%	246	4,5%	248	4,5%
23	226	4,6%	136	3,7%	56	3,7%	153	2,8%	192	3,5%
24	162	3,3%	101	2,7%	42	2,7%	159	2,9%	157	2,8%
25	163	3,3%	102	2,8%	42	2,7%	147	2,7%	126	2,3%
>=26	723	14,70%	617	16,80%	291	19,00%	886	16,0%	1.094	19,9%
<b>Total</b>	<b>4.907</b>	<b>100%</b>	<b>3.678</b>	<b>100%</b>	<b>1.533</b>	<b>100%</b>	<b>5.525</b>	<b>100%</b>	<b>5.511</b>	<b>100%</b>

Fonte: PROGRAD, 2014.



Tabela 4.8 - TIPO DE ESCOLA DO ENSINO MÉDIO DOS CANDIDATOS INGRESSANTES DO SiSU/UFC - 2011 A 2014

Especificação	2011		2012.1		2012.2		2013		2014	
Pública	1.339	23,7%	1.272	27,9%	428	24,7%	2.250	33,2%	2.934	53,2%
Maior parte pública	190	3,4%	154	3,4%	57	3,3%	216	3,2%	122	2,2%
Privada	3.876	68,7%	2.948	64,6%	1.190	68,5%	4.066	59,9%	2.323	42,2%
Maior parte privada	232	4,1%	186	4,1%	59	3,4%	247	3,6%	132	2,4%
Outros	6	0,1%	4	0,1%	2	0,1%	6	0,1%	-	0,0%
<b>Total</b>	<b>5.643</b>	<b>100%</b>	<b>4.564</b>	<b>100%</b>	<b>1.736</b>	<b>100%</b>	<b>6.785</b>	<b>100%</b>	<b>5.511</b>	<b>100%</b>

Fonte: PROGRAD, 2014.

Tabela 4.9 - COMPARAÇÃO DA ORIGEM DA ESCOLA E A RENDA FAMILIAR DOS ALUNOS INGRESSANTES DO VESTIBULAR X SiSU/UFC - 2007 A 2014

Especificação	Processo seletivo vestibular				ENEM/SISU				
	2007	2008	2009	2010	2011	2012.1	2012.2	2013	2014
Percentual de alunos oriundos de escola pública	27,7	25,4	28,0	31,4	27,1	31,3	28,0	36,3	55,5
Renda familiar média (salários mínimos)	7,4	6,5	6,3	6,0	5,7	6,1	5,5	4,9	4,0

Fonte: PROGRAD, 2014.

Tabela 4.10 - **ORIGEM DOS CANDIDATOS INGRESSANTES DO SiSU/UFC - 2011 A 2014**

<b>Especificação</b>	<b>2011</b>		<b>2012.1</b>		<b>2012.2</b>		<b>2013</b>		<b>2014</b>	
Fortaleza	3.837	77,2%	2.814	76,6%	1.206	79,1%	4.032	73,1%	3.720	67,5%
Interior CE	904	18,2%	766	20,9%	269	17,7%	1.297	23,5%	1.606	29,1%
Outros estados	232	4,7%	92	2,5%	49	3,2%	188	3,4%	185	3,4%
<b>Total</b>	<b>4.973</b>	<b>100%</b>	<b>3.672</b>	<b>100%</b>	<b>1.524</b>	<b>100%</b>	<b>5.517</b>	<b>100%</b>	<b>5.511</b>	<b>100%</b>

Fonte: PROGRAD, 2014.

Tabela 4.11 - **PERCENTUAL DE INGRESSANTES ORIUNDOS DE ESCOLA PÚBLICA DO ENSINO MÉDIO, TODO OU A MAIOR PARTE DO SiSU/UFC POR LOCALIZAÇÃO DOS CAMPUS - 2011 A 2014**

<b>Ano</b>	<b>Fortaleza</b>	<b>Sobral</b>	<b>Quixadá</b>	<b>Crateús</b>	<b>Russas</b>
2011	23,62%	26,54%	57,45%	-	-
2012.1	24,54%	38,63%	73,97%	-	-
2012.2	26,77%	29,13%	-	-	-
2013	31,55%	40,32%	70,95%	-	-
2014	54,28%	56,66%	72,51%	91,67%	71,74%

Fonte: PROGRAD, 2014.

Tabela 4.12 - TIPO DE ESCOLA DO ENSINO MÉDIO DOS INGRESSANTES DO SiSU/UFC POR LOCALIZAÇÃO DOS CAM-PI - 2011 A 2014

Ano	Especificação	Fortaleza	Sobral	Quixadá	Crateús	Russas
2011	Pública	914	82	74	-	-
	Maior parte pública	139	17	7	-	-
	Privada	3.230	252	57	-	-
	Maior parte privada	171	21	3	-	-
	Outros	5	1	-	-	-
	<b>Total</b>		<b>4.459</b>	<b>373</b>	<b>141</b>	-
2012.1	Pública	691	100	103	-	-
	Maior parte pública	106	7	5	-	-
	Privada	2.309	157	35	-	-
	Maior parte privada	139	13	3	-	-
	Outros	3	-	-	-	-
	<b>Total</b>		<b>3.248</b>	<b>277</b>	<b>146</b>	-
2012.2	Pública	327	33	-	-	-
	Maior parte pública	47	4	-	-	-
	Privada	974	85	-	-	-
	Maior parte privada	47	5	-	-	-
	Outros	2	-	-	-	-
	<b>Total</b>		<b>1.397</b>	<b>127</b>	-	-
2013	Pública	1.377	192	122	-	-
	Maior parte pública	148	12	5	-	-
	Privada	3.133	278	44	-	-
	Maior parte privada	171	23	8	-	-
	Outros	4	1	-	-	-
	<b>Total</b>		<b>4.833</b>	<b>506</b>	<b>179</b>	-
2014	Pública	2.471	277	122	33	31
	Maior parte pública	110	8	2	-	2
	Privada	2.065	200	43	2	13
	Maior parte privada	109	18	4	1	-
	Outros	-	-	-	-	-
	<b>Total</b>		<b>4.755</b>	<b>503</b>	<b>171</b>	<b>36</b>

Fonte: PROGRAD, 2014.





UNIVERSIDADE  
FEDERAL DO CEARÁ

## 5. GRADUAÇÃO

Tabela 5.1 - **RELAÇÃO DOS CURSOS DE GRADUAÇÃO COM AS RESOLUÇÕES E DATAS DE CRIAÇÃO**

**Campus do Pici - Prof. Prisco Bezerra - Fortaleza**

CURSO	CÓDIGO			MODALIDADE	DOCUMENTO DE CRIAÇÃO	DATA DA CRIAÇÃO
	UFC	OCDE <sup>1</sup>	INEP			
<b>Centro de Ciências</b>						
Biotecnologia	70	421B12	150114	Bacharelado	Resolução CONSUNI/UFC nº.21	31.07.2009
Ciências Biológicas (313974 - Bach.)	07	421C01	13974	Bach. e Lic.	Resolução CONSUNI/UFC nº.229	13.01.1970
Computação	65	481C01	13980	Bacharelado	Resolução CONSUNI/UFC nº.311	31.01.1975
Estatística	28	462E01	13971	Bacharelado	Resolução CONSUNI/UFC nº.256	25.07.1972
Física	47	441F01	13972	Bacharelado	Lei Federal nº.3866	25.01.1961
Física	31	145F09	38239	Licenciatura	Resolução CONSUNI/UFC nº.09	28.09.1994
Geografia (313976 - Bach.)	35	443G04	13976	Bach. e Lic.	Lei Federal nº.3866	25.01.1961
Geologia	34	443G06	13975	Bacharelado	Resolução CONSUNI/UFC nº.230	30.12.1970
Matemática	48	461M01	13977	Bacharelado	Lei Federal nº.3866	25.01.1961
Matemática	38	145F18	38246	Licenciatura	Resolução CONSUNI/UFC nº.11	28.09.1994
Matemática Industrial	80	461M01	1127861	Bacharelado	Resolução CONSUNI/UFC nº.27	30.09.2010
Química	49	442Q01	99567	Bacharelado	Lei Federal nº.3866	25.01.1961
Química	59	145F21	38217	Licenciatura	Resolução CONSUNI/UFC nº.10	28.09.1994
<b>Centro de Ciências Agrárias</b>						
Agronomia	03	621A04	13965	Bacharelado	Ata nº. 01	08.05.1918
Economia Doméstica (313966 - Lic.)	16	814E02	13966	Bacharelado	Resolução CONSUNI/UFC s/n	fev/72
Economia Ecológica	-	-	-	Bacharelado	Resolução CONSUNI/UFC nº.44	07.11.2014
Engenharia de Pesca	61	624E01	13992	Bacharelado	Resolução CONSUNI/UFC nº.257	25.07.1972
Engenharia de Alimentos	63	541E01	13993	Bacharelado	Resolução CONSUNI/UFC nº.320	19.09.1975
Gestão de Políticas Públicas	-	-	136025	Bacharelado	Resolução CONSUNI/UFC nº.35	04.09.2014
Zootecnia	64	621Z01	50392	Bacharelado	Resolução CONSUNI/UFC nº.04	02.06.2000

Fonte: Secretaria dos Órgãos Deliberativos Superiores. PROGRAD, 2015.

(1) OCDE – Organização para a Cooperação e Desenvolvimento Econômico. É uma organização internacional integrada por 31 países que aceitam os princípios da democracia representativa e da economia de livre mercado.



**Tabela 5.1 - RELAÇÃO DOS CURSOS DE GRADUAÇÃO COM AS RESOLUÇÕES E DATAS DE CRIAÇÃO**

CURSO	CÓDIGO			MODALIDADE	DOCUMENTO DE CRIAÇÃO	DATA DA CRIAÇÃO
	UFC	OCDE <sup>1</sup>	INEP			
<b>Centro de Tecnologia</b>						
Arquitetura e Urbanismo	04	581A05	13987	Bacharelado	Lei Federal nº.4363	17.07.1964
Engenharia Ambiental	73	520E02	150112	Bacharelado	Resolução CONSUNI/UFC nº.24	31.07.2009
Engenharia Civil	19	582E03	13988	Bacharelado	Lei Federal nº. 2383	03.01.1955
Engenharia de Computação	90	481E01	1313213	Bacharelado	Resolução CONSUNI/UFC nº.20	22.09.2014
Engenharia de Energia e Meio Ambiente - ABI	73A	5000718	1313214	Bacharelado	Resolução CONSUNI/UFC nº.24	31.07.2009
Engenharia Ambiental - ABI <sup>2</sup>	-	522E08	150112	Bacharelado	Resolução CONSUNI/UFC nº.26	31.07.2008
Engenharia de Energias Renováveis - ABI <sup>2</sup>	73B	522E08	150116	Bacharelado	Resolução CONSUNI/UFC nº.27	31.07.2009
Engenharia de Petróleo - ABI <sup>2</sup>	73C	544E07	150113	Bacharelado	Resolução CONSUNI/UFC nº.26	31.07.2009
Engenharia de Produção Mecânica	26	521E01	37265	Bacharelado	Resolução CONSUNI/UFC nº.02	21.09.1998
Engenharia de Teleinformática-Diurno	27	523E12	69190	Bacharelado	Resolução CONSUNI/UFC nº.05	13.08.2003
Engenharia de Teleinformática-Noturno	68	523E12	122364	Bacharelado	Resolução CONSUNI/UFC nº.21	20.12.2007
Engenharia de Telecomunicação	91	-	1313214	Bacharelado	Resolução CONSUNI/UFC nº.34	04.10.2013
Engenharia Elétrica	20	522E06	13989	Bacharelado	Resolução CONSUNI/UFC nº.290	19.06.1974
Engenharia Mecânica	21	521E05	13990	Bacharelado	Lei Federal nº.2383	03.01.1955
Engenharia Metalúrgica	23	521E06	99572	Bacharelado	Resolução CONSUNI/UFC nº.06	02.09.2005
Engenharia Química	25	524E07	13991	Bacharelado	Resolução CONSUNI/UFC nº.177	06.03.1965
Design	85	-	1167971	Bacharelado	Resolução CONSUNI/UFC nº.09	04.07.2011
<b>Instituto de Educação Física e Esportes</b>						
Educação Física - Noturno	87	146F15	1191555	Bacharelado	Resolução CEPE/UFC nº. 22	19.11.2012
Educação Física - Noturno	88	720E01	1191427	Licenciatura	Resolução CEPE/UFC nº. 22	19.11.2013
Educação Física - Integral	46	146F15	100256	Bacharelado	Resolução CEPE/UFC nº.05	09.06.2005
Educação Física - Integral	45	720E01	14000	Licenciatura	Resolução CONSUNI/UFC nº.08	03.11.1992

Fonte: Secretaria dos Órgãos Deliberativos Superiores. PROGRAD, 2015.

(1) OCDE – Organização para a Cooperação e Desenvolvimento Econômico. É uma organização internacional integrada por 31 países que aceitam os princípios da democracia representativa e da economia de livre mercado.

(2) ABI: Curso vinculado a Área Básica de Ingresso.



Tabela 5.1 - **RELAÇÃO DOS CURSOS DE GRADUAÇÃO COM AS RESOLUÇÕES E DATAS DE CRIAÇÃO**

**Campus do Pici - Prof. Prisco Bezerra - Fortaleza**

CURSO	CÓDIGO			MODALIDADE	DOCUMENTO DE CRIAÇÃO	DATA DA CRIAÇÃO
	UFC	OCDE <sup>1</sup>	INEP			
<b>Instituto Universidade Virtual</b>						
Sistemas e Mídias Digitais	78	213P02	5000499	Bacharelado	Resolução CONSUNI/UFC nº.25	31.07.2009
<b>Instituto de Cultura e Arte</b>						
Artes Cênicas - Teatro	69	146F22	150090	Licenciatura	Resolução CONSUNI/UFC nº.11	24.07.2009
Cinema e Audiovisual	72	321C01	150093	Bacharelado	Resolução CONSUNI/UFC nº .13	17.07.2009
Dança	79	146F07	150091	Licenciatura	Resolução CONSUNI/UFC nº.21	01.07.2010
Dança	79	212D01	150092	Bacharelado	Resolução CONSUNI/UFC nº.20	01.07.2010
Design de Moda	81	214M01	14001	Bacharelado	Resolução CONSUNI/UFC nº.10	29.10.1993
Filosofia (337274 - Bach.)	57	226F01	37274	Bach. e Lic.	Resolução CONSUNI/UFC nº.06	29.08.2000
Gastronomia	75	811G01	150123	Bacharelado	Resolução CONSUNI/UFC nº.16	24.07.2009
Jornalismo	83	321J01	23947	Bacharelado	Resolução CONSUNI/UFC nº.182	12.11.1965
Música	44	146F20	100021	Licenciatura	Resolução CONSUNI/UFC nº.05	02.09.2005
Publicidade e Propaganda	84	342P02	37267	Bacharelado	Resolução CEPE/UFC nº.17	15.09.1998
Teatro	69	-	150090	Licenciatura	Resolução CONSUNI/UFC nº. 11	17.07.2009
<b>Pró-Reitoria de Graduação</b>						
Intercultural - Povo MISI-PITAKAJÁ <sup>2</sup>	117	144I01	119256	Licenciatura	Resolução CONSUNI/UFC nº.03	31.03.2010
Tecnologia em Gestão da Qualidade	119	-	1186730	Tecnólogo	Resolução CONSUNI/UFC nº.03	01.03.2012
<b>Instituto de Ciências do Mar (LABOMAR)<sup>3</sup></b>						
Ciências Ambientais	71	421C01	150115	Bacharelado	Resolução CONSUNI/UFC nº.12	24.07.2009
Oceanografia	66	443O01	111294	Bacharelado	Resolução CONSUNI/UFC nº.18	20.12.2007

Fonte: Secretaria dos Órgãos Deliberativos Superiores. PROGRAD, 2015.

(1) OCDE – Organização para a Cooperação e Desenvolvimento Econômico. É uma organização internacional integrada por 31 países que aceitam os princípios da democracia representativa e da economia de livre mercado.

(2) Curso de Magistério Indígena superior, organizado pela PROGRAD.

(3) O Labomar fica na Av. da Abolição, 3207 – Meireles – Fortaleza – CE, por conveniência foi colocado no PICI.





Tabela 5.1 - **RELAÇÃO DOS CURSOS DE GRADUAÇÃO COM AS RESOLUÇÕES E DATAS DE CRIAÇÃO**

**Campus do Benfica - Fortaleza**

CURSO	CÓDIGO			MODALIDADE	DOCUMENTO DE CRIAÇÃO	DATA DA CRIAÇÃO
	UFC	OCDE <sup>1</sup>	INEP			
<b>Centro de Humanidades</b>						
Biblioteconomia	05	322B01	13981	Bacharelado	Resolução CONSUNI/UFC nº.153	17.02.1964
Ciências Sociais - Diurno (313982 - Bach.)	11	310C02	13982	Bach. e Lic.	Lei Federal nº.3866	25.01.1961
Ciências Sociais - Noturno (416834 - Bach.)	67	310C03	116834	Bach. e Lic.	Resolução CONSUNI/UFC nº.18	25.11.2008
História (313984 - Bach.) Extinto em 2014	36	225H01	13984	Bach. e Lic.	Lei Federal nº.3866	25.01.1961
Letras/Português	37A	145F15	29489	Licenciatura	Lei Federal nº.3866	25.01.1961
Letras/Português - Alemão	37D	145F17	25822	Licenciatura	Lei Federal nº.3866	25.01.1961
Letras/Português - Espanhol	37F	145F17	27263	Licenciatura	Lei Federal nº.3866	25.01.1961
Letras/Espanhol - Noturno	76	145F14	1128914	Licenciatura	Resolução CONSUNI/UFC nº.22	31.07.2009
Letras/Português - Francês	37C	145F17	34433	Licenciatura	Lei Federal nº.3866	25.01.1961
Letras/Português - Inglês	37B	145F17	33013	Licenciatura	Lei Federal nº.3866	25.01.1961
Letras/Inglês - Noturno	77	145F14	1128911	Licenciatura	Resolução CONSUNI/UFC nº.23	31.07.2009
Letras/Português - Italiano	37E	145F17	25821	Licenciatura	Lei Federal nº.3866	25.01.1961
Linguagem Brasileira de Sinais - Libras	89	-	1191425	Licenciatura	Resolução CONSUNI/UFC nº.20 (ad referendum)	19.11.2012
Psicologia	54	311P06	13986	Bacharelado	Resolução CONSUNI/UFC nº.314	26.03.1975
<b>Faculdade de Educação</b>						
Pedagogia - Diurno	52	142P01	13967	Licenciatura	Lei Federal nº.3866	25.01.1961
Pedagogia - Noturno	53	142P01	38273	Licenciatura	Lei Federal nº.3866	25.01.1961

Fonte: Secretaria dos Órgãos Deliberativos Superiores. PROGRAD, 2015.

(1) OCDE – Organização para a Cooperação e Desenvolvimento Econômico. É uma organização internacional integrada por 31 países que aceitam os princípios da democracia representativa e da economia de livre mercado.



**Tabela 5.1 - RELAÇÃO DOS CURSOS DE GRADUAÇÃO COM AS RESOLUÇÕES E DATAS DE CRIAÇÃO**

CURSO	CÓDIGO			MODALIDADE	DOCUMENTO DE CRIAÇÃO	DATA DA CRIAÇÃO
	UFC	OCDE <sup>1</sup>	INEP			
<b>FEAACS</b>						
Administração - Diurno	01	345A01	13998	Bacharelado	Resolução CONSUNI/UFC nº.412	16.10.1978
Administração - Noturno	33	345A01	38202	Bacharelado	Resolução CONSUNI/UFC nº.412	16.10.1978
Ciências Atuariais	13	462C01	13999	Bacharelado	Resolução CONSUNI/UFC nº.10	03.11.1992
Ciências Contábeis - Diurno	10	344C02	13969	Bacharelado	Decreto Federal nº.8535	04.01.1946
Ciências Contábeis - Noturno	02	344C02	38204	Bacharelado	Decreto Federal nº.8535	04.01.1946
Ciências Econômicas - Diurno	08	314E02	13970	Bacharelado	Decreto Estadual nº.833	20.12.1947
Ciências Econômicas - Noturno	09	314E02	38206	Bacharelado	Exped. Min. nº.44553-38	15.12.1939
Finanças	86	-	1168345	Bacharelado	Resolução CONSUNI/UFC nº.15	17.07.2009
Secretariado Executivo	58	346S03	14002	Bacharelado	Resolução CONSUNI/UFC nº.03	02.03.1995
<b>Faculdade de Direito</b>						
Direito - Noturno	14	380D01	38208	Bacharelado	Lei Estadual nº.717	08.08.1903
Direito - Diurno	15	380D01	13968	Bacharelado	Lei Estadual nº.717	08.08.1903

Fonte: Secretaria dos Órgãos Deliberativos Superiores. PROGRAD, 2015.

(1) OCDE – Organização para a Cooperação e Desenvolvimento Econômico. É uma organização internacional integrada por 31 países que aceitam os princípios da democracia representativa e da economia de livre mercado.



Tabela 5.1 - **RELAÇÃO DOS CURSOS DE GRADUAÇÃO COM AS RESOLUÇÕES E DATAS DE CRIAÇÃO**

**Campus do Porangabussu - Fortaleza**

CURSO	CÓDIGO			MODALIDADE	DOCUMENTO DE CRIAÇÃO	DATA DA CRIAÇÃO
	UFC	OCDE <sup>1</sup>	INEP			
<b>FFOE</b>						
Enfermagem	18	723E01	13994	Bacharelado	Resolução CONSUNI/UFC nº.230A	23.01.1970
Farmácia	30	727F01	13995	Bacharelado	Lei Estadual nº .1391	02.10.1916
Odontologia	51	724O01	13997	Bacharelado	Lei Estadual nº.1391	02.10.1916
<b>Faculdade de Medicina</b>						
Fisioterapia	74	726F01	1122966	Bacharelado	Resolução CONSUNI/UFC nº.17	24.07.2009
Medicina	40	721M01	13996	Bacharelado	Decreto Federal nº.24796	13.04.1948

Fonte: Secretaria dos Órgãos Deliberativos Superiores. PROGRAD, 2015.

(1) OCDE – Organização para a Cooperação e Desenvolvimento Econômico. É uma organização internacional integrada por 31 países que aceitam os princípios da democracia representativa e da economia de livre mercado.



**Tabela 5.1 - RELAÇÃO DOS CURSOS DE GRADUAÇÃO COM AS RESOLUÇÕES E DATAS DE CRIAÇÃO**

**CAMPUS DA UFC NO QUIXADÁ**

CURSO	CÓDIGO			MODALIDADE	DOCUMENTO DE CRIAÇÃO	DATA DA CRIAÇÃO
	UFC	OCDE <sup>1</sup>	INEP			
Ciências da Computação	404	481C01	1270596	Bacharelado	Resolução CONSUNI/UFC nº.21 (ad referendum)	19.11.2012
Design Digital	406	-	1304876	Bacharelado	Resolução CONSUNI/UFC nº.18	22.07.2014
Engenharia da Computação	405	523E04	1299933	Bacharelado	Resolução CONSUNI/UFC nº.19	22.07.2014
Engenharia de Software	402	523E04	150117	Bacharelado	Resolução CONSUNI/UFC nº.28	24.07.2009
Redes de Computadores	403	-	1127191	Tecnólogo	Resolução CONSUNI/UFC nº .19	24.07.2009
Sistemas de Informação	401	483S02	106167	Bacharelado	Resolução CONSUNI/UFC nº.17	20.07.2007

**CAMPUS DA UFC EM SOBRAL**

CURSO	CÓDIGO			MODALIDADE	DOCUMENTO DE CRIAÇÃO	DATA DA CRIAÇÃO
	UFC	OCDE <sup>1</sup>	INEP			
Ciências Econômicas	202	314E02	99306	Bacharelado	Resolução CONSUNI/UFC nº .14-A	09.05.2006
Engenharia da Computação	203	481E01	99300	Bacharelado	Resolução CONSUNI/UFC nº .14-C	09.05.2006
Engenharia Elétrica	204	522E06	99302	Bacharelado	Resolução CONSUNI/UFC nº.14-B	09.05.2006
Finanças	207	344C02	150118	Bacharelado	Resolução CONSUNI/UFC nº .15	17.07.2009
Medicina	201	721M01	54490	Bacharelado	Resolução CONSUNI/UFC nº.05	02.06.2000
Música	208	146F20	150099	Licenciatura	Resolução CONSUNI/UFC nº.12	27.05.2010
Odontologia	205	724O01	99308	Bacharelado	Resolução CONSUNI/UFC nº.14-D	09.05.2006
Psicologia	206	311P02	99310	Bacharelado	Resolução CONSUNI/UFC nº.14-E	09.05.2006

Fonte: Secretaria dos Órgãos Deliberativos Superiores. PROGRAD, 2015.

(1) OCDE – Organização para a Cooperação e Desenvolvimento Econômico. É uma organização internacional integrada por 31 países que aceitam os princípios da democracia representativa e da economia de livre mercado.



**Tabela 5.1 - RELAÇÃO DOS CURSOS DE GRADUAÇÃO COM AS RESOLUÇÕES E DATAS DE CRIAÇÃO**

**CAMPUS DA UFC EM CRATEÚS**

CURSO	CÓDIGO			MODALIDADE	DOCUMENTO DE CRIAÇÃO	DATA DA CRIAÇÃO
	UFC	OCDE <sup>1</sup>	INEP			
Ciências da Computação	501	481C01	13980	Bacharelado	Resolução CONSUNI/UFC nº.42	06.11.2013
Engenharia Ambiental	73	520E02	150112	Bacharelado	Resolução CONSUNI/UFC nº.14	22.07.2014
Engenharia de Minas	-	-	1300428	Bacharelado	Resolução CONSUNI/UFC nº.34	04.09.2014
Engenharia Civil	19	582E03	13988	Bacharelado	Resolução CONSUNI/UFC nº.15	22.07.2014
Sistemas de Informação	502	-	1300429	Bacharelado	Resolução CONSUNI/UFC nº.27	22.07.2014

**CAMPUS DA UFC EM RUSSAS**

CURSO	CÓDIGO			MODALIDADE	DOCUMENTO DE CRIAÇÃO	DATA DA CRIAÇÃO
	UFC	OCDE <sup>1</sup>	INEP			
Ciências da Computação	602	481C01	13980	Bacharelado	Resolução CONSUNI/UFC nº .09	22.07.2014
Engenharia de Produção	26	521E01	37265	Bacharelado	Resolução CONSUNI/UFC nº.13	22.07.2014
Engenharia Mecânica	21	521E05	13990	Bacharelado	Resolução CONSUNI/UFC nº.12	22.07.2014
Engenharia Civil	19	582E03	13988	Bacharelado	Resolução CONSUNI/UFC nº.10	27.07.2014
Engenharia de Software	402	523E04	150117	Bacharelado	Resolução CONSUNI/UFC nº .43	06.11.2013

Fonte: Secretaria dos Órgãos Deliberativos Superiores. PROGRAD, 2015.

(1) OCDE – Organização para a Cooperação e Desenvolvimento Econômico. É uma organização internacional integrada por 31 países que aceitam os princípios da democracia representativa e da economia de livre mercado.



Tabela 5.2 - TAXA DE SUCESSO POR UNIDADES E CURSOS - 2007 A 2015

CÓDIGO DO CURSO			UNIDADE ACADÊMICA/CURSO	TAXA DE SUCESSO EM (%)									
				PERÍODO	2007	2008	2009	2010	2011	2012	2013	2014	2015
UFC	OCDE <sup>1</sup>	INEP											
<b>Centro de Ciências</b>				<b>Média</b>	<b>59,50</b>	<b>61,06</b>	<b>48,17</b>	<b>63,82</b>	<b>64,75</b>	<b>65,96</b>	<b>52,16</b>	<b>34,73</b>	<b>39,55</b>
70	-	150114	Biociências	Integral	-	-	-	-	-	-	-	32,00	26,00
7	421C00	313974	Ciências Biológicas-Bacharelado	Integral	-	-	-	-	-	107,70	59,60	-	78,60
7	421C01	13974	Ciências Biológicas-Licenciatura	Integral	101,60	90,00	88,30	118,30	96,70	100,00	43,50	11,30	19,50
65	481C01	13980	Computação	Integral	53,20	49,20	33,30	60,30	70,00	75,00	53,20	68,30	67,80
28	462E01	13971	Estatística	Integral	16,90	32,50	7,00	26,30	45,80	23,30	25,00	18,30	20,30
47	441F01	13972	Física	Integral	28,90	36,80	42,10	31,70	25,60	32,50	25,00	37,50	33,30
31	145F09	38239	Física-Licenciatura	Noturno	74,30	63,40	40,50	89,70	47,60	39,00	31,30	21,60	19,60
35	443G04	13976	Geografia	Integral	121,30	98,40	81,70	105,00	101,60	100,00	219,00	-	79,50
35	443G05	313976	Geografia-Bacharelado	Integral	-	-	-	-	-	82,00	15,30	23,80	29,30
34	443G06	13975	Geologia	Integral	8,30	42,00	16,70	90,00	46,20	47,50	35,00	30,00	50,00
48	461M01	13977	Matemática	Integral	-	40,00	27,80	13,50	30,80	12,50	24,40	11,10	7,00
38	145F18	38246	Matemática-Licenciatura	Noturno	75,40	88,30	96,30	65,40	84,30	80,00	56,00	58,80	66,00
80	-	1127861	Matemática Industrial	Integral	-	-	-	-	-	-	-	-	3,40
49	145F21	99567	Química-Bacharelado	Integral	-	-	-	-	80,40	104,00	52,00	60,00	44,90
59	145F21	38217	Química-Licenciatura	Noturno	55,60	70,00	48,00	38,00	83,30	54,00	38,80	44,00	48,00
<b>Centro de Ciências Agrárias</b>				<b>Média</b>	<b>56,92</b>	<b>58,68</b>	<b>55,54</b>	<b>67,22</b>	<b>63,60</b>	<b>68,22</b>	<b>55,50</b>	<b>54,12</b>	<b>51,72</b>
3	621A04	13965	Agronomia	Integral	51,10	49,30	53,20	42,10	64,30	68,60	59,40	52,10	56,40
16	814E02	13966	Economia Doméstica	Integral	40,00	50,00	52,50	60,00	65,00	73,80	43,00	26,90	31,00
61	624E01	13992	Engenharia de Pesca	Integral	66,00	77,00	62,00	81,00	64,00	63,00	50,00	43,60	51,20
63	541E01	13993	Engenharia de Alimentos	Integral	53,00	62,40	68,00	93,00	60,00	73,00	70,60	98,00	64,10
64	621Z01	50392	Zootecnia	Integral	74,50	54,70	42,00	60,00	64,70	62,70	54,50	50,00	55,90

Fonte: Relatório de Gestão, 2015.

(1) OCDE – Organização para a Cooperação e Desenvolvimento Econômico. É uma organização internacional integrada por 31 países que aceitam os princípios da democracia representativa e da economia de livre mercado.

Nota: 1. Taxa de sucesso do curso = Nº de Diplomados / Nº de alunos ingressantes, considerando o tempo padrão de conclusão do curso.



Tabela 5.2 - TAXA DE SUCESSO POR UNIDADES E CURSOS - 2007 A 2015

CÓDIGO DO CURSO			UNIDADE ACADÊMICA/CURSO	TAXA DE SUCESSO EM (%)									
UFC	OCDE <sup>1</sup>	INEP		PERÍODO	2007	2008	2009	2010	2011	2012	2013	2014	2015
			<b>Centro de Humanidades</b>	<b>Média</b>	<b>75,08</b>	<b>75,95</b>	<b>67,77</b>	<b>56,44</b>	<b>59,10</b>	<b>60,02</b>	<b>59,58</b>	<b>45,98</b>	<b>46,90</b>
5	322B01	13981	Biblioteconomia	Integral	88,20	60,00	90,00	76,00	20,00	50,00	75,40	80,00	69,00
12	310C03	313982	Ciências Sociais-Bacharelado	Integral	-	-	-	-	-	68,10	45,90	34,00	77,80
67B	310C03	416834	Ciências Sociais-Bacharelado	Noturno	-	-	-	-	-	-	80,00	-	23,10
11	310C02	13982	Ciências Sociais-Licenciatura	Integral	60,40	93,30	80,00	64,00	76,00	100,00	60,00	-	43,50
67L	310C02	116834	Ciências Sociais-Licenciatura	Noturno	-	-	-	-	-	-	6,80	8,00	27,30
37	225H02	313984	História-Bacharelado	Integral	-	-	-	-	-	100,00	44,40	2,50	11,10
36	225H01	13984	História-Licenciatura	Integral	63,40	63,80	75,00	86,30	63,40	58,20	78,60	-	69,70
37D	145F17	25822	Letras-Alemão	Integral	-	-	26,70	18,80	7,10	10,50	17,60	14,30	21,40
37F	145F17	27263	Letras-Espanhol	Integral	-	-	77,50	43,90	51,00	42,90	71,10	56,90	50,00
76	145F17	1128914	Letras-Espanhol	Noturno	-	-	-	-	-	-	-	44,70	23,40
37C	145F17	34433	Letras-Francês	Integral	-	-	75,00	19,20	25,00	23,10	25,00	32,30	36,80
37B	145F17	33013	Letras-Inglês	Integral	-	-	48,80	31,10	39,00	34,00	71,40	40,00	56,10
77	-	1128911	Letras-Inglês	Noturno	-	-	-	-	-	-	-	12,00	8,70
37E	145F17	25821	Letras-Italiano	Integral	-	-	18,80	33,30	45,50	37,50	69,20	40,00	50,00
37A	145F15	29489	Letras-Português	Integral	-	-	92,60	91,80	89,00	113,90	102,80	154,90	91,50
54	311P06	13986	Psicologia	Integral	88,30	86,70	93,30	100,00	175,00	82,00	85,90	78,20	91,00
			<b>Centro de Tecnologia</b>	<b>Média</b>	<b>64,67</b>	<b>53,20</b>	<b>53,57</b>	<b>53,21</b>	<b>52,29</b>	<b>51,61</b>	<b>53,71</b>	<b>46,22</b>	<b>45,66</b>
4	581A05	13987	Arquitetura e Urbanismo	Integral	70,00	87,50	75,00	75,60	95,10	83,30	64,10	43,80	55,70
73A	-	150112	Engenharia Ambiental	Integral	-	-	-	-	-	-	-	-	10,00
19	582E03	13988	Engenharia Civil	Integral	65,80	56,20	55,40	74,20	47,90	47,10	91,70	92,50	110,20
73ER	-	150116	Engenharia de Energias Renováveis	Integral	-	-	-	-	-	-	-	-	9,50
73P	-	150113	Engenharia de Petróleo	Integral	-	-	-	-	-	-	-	-	27,00
26	520E05	37265	Engenharia de Produção Mecânica	Integral	80,50	52,50	70,00	70,00	51,20	61,00	55,00	75,80	78,70
27	523E12	69190	Engenharia de Teleinformática	Integral	-	17,10	40,00	36,00	38,00	36,00	36,70	26,70	37,30
68	523E12	122364	Engenharia de Teleinformática	Noturno	-	-	-	-	-	-	-	9,80	15,70
20	522E06	13989	Engenharia Elétrica	Integral	62,40	56,00	52,00	54,10	54,80	52,40	55,90	29,00	43,30
21	521E05	13990	Engenharia Mecânica	Integral	35,00	51,70	38,30	43,30	57,40	49,20	55,90	66,70	76,30
23	521E06	99572	Engenharia Metalúrgica	Integral	-	-	-	12,50	22,50	20,00	18,30	21,70	28,60
25	524E07	13991	Engenharia Química	Integral	74,30	51,40	44,30	60,00	51,40	63,90	52,10	50,00	55,60

Fonte: Relatório de Gestão, 2015.



Tabela 5.2 - TAXA DE SUCESSO POR UNIDADES E CURSOS - 2007 A 2015

CÓDIGO DO CURSO			UNIDADE ACADÊMICA/CURSO	PERÍODO	TAXA DE SUCESSO EM (%)								
UFC	OCDE <sup>1</sup>	INEP			2007	2008	2009	2010	2011	2012	2013	2014	2015
			<b>Faculdade de Educação</b>	<b>Média</b>	<b>80,10</b>	<b>85,90</b>	<b>121,30</b>	<b>78,90</b>	<b>74,50</b>	<b>63,60</b>	<b>92,20</b>	<b>64,40</b>	<b>68,35</b>
52	142P01	13967	Pedagogia	Integral	77,10	83,10	116,90	104,20	81,40	84,30	143,60	57,50	71,60
53	142P01	38273	Pedagogia	Noturno	83,10	88,70	125,70	53,60	67,60	42,90	40,80	71,30	65,10
			<b>FEAACS</b>	<b>Média</b>	<b>63,96</b>	<b>65,58</b>	<b>72,88</b>	<b>63,78</b>	<b>75,00</b>	<b>73,69</b>	<b>66,59</b>	<b>72,71</b>	<b>72,94</b>
1	345A01	13998	Administração	Integral	35,80	57,30	79,30	63,80	85,20	68,80	62,00	132,00	102,70
33	345A01	38202	Administração	Noturno	67,10	80,80	64,10	51,30	45,00	83,80	72,80	75,30	110,40
13	462C01	13999	Ciências Atuariais	Noturno	68,00	64,00	68,00	52,00	104,00	68,00	56,00	48,00	56,00
10	344C02	13969	Ciências Contábeis	Integral	68,40	57,00	80,00	82,50	67,50	68,80	106,30	87,50	87,20
2	344C02	38204	Ciências Contábeis	Noturno	72,80	43,20	76,30	62,50	110,00	96,30	56,30	108,80	96,20
8	314E02	13970	Ciências Econômicas	Integral	54,40	49,40	68,40	55,60	59,00	65,00	55,00	40,00	43,90
9	314E02	38206	Ciências Econômicas	Noturno	40,20	35,40	44,40	55,00	48,80	48,80	37,50	47,60	64,60
58	346S03	14002	Secretariado Executivo	Noturno	105,00	137,50	102,50	87,50	80,50	90,00	86,80	42,50	22,50
			<b>Faculdade de Direito</b>	<b>Média</b>	<b>106,10</b>	<b>98,35</b>	<b>85,40</b>	<b>89,55</b>	<b>89,10</b>	<b>103,30</b>	<b>89,45</b>	<b>108,40</b>	<b>101,60</b>
14	380D01	38208	Direito	Noturno	102,20	98,90	87,80	100,00	98,90	114,40	86,30	107,00	97,00
15	380D01	13968	Direito	Integral	110,00	97,80	83,00	79,10	79,30	92,20	92,60	109,80	106,20
			<b>FFOE</b>	<b>Média</b>	<b>86,77</b>	<b>69,37</b>	<b>57,63</b>	<b>80,40</b>	<b>78,63</b>	<b>84,13</b>	<b>89,33</b>	<b>81,97</b>	<b>87,80</b>
18	723E01	13994	Enfermagem	Integral	96,30	91,40	91,40	83,80	86,30	90,00	88,80	73,80	75,70
30	727F01	13995	Farmácia	Integral	74,00	68,60	49,00	71,00	79,20	91,10	88,10	75,80	84,90
51	724O01	13997	Odontologia	Integral	90,00	48,10*	32,50*	86,40	70,40	71,30	91,10	96,30	102,80
			<b>Faculdade de Medicina</b>	<b>Média</b>	<b>193,30</b>	<b>106,00</b>	<b>93,40</b>	<b>103,80</b>	<b>148,10</b>	<b>97,40</b>	<b>102,60</b>	<b>77,55</b>	<b>87,05</b>
74	-	1122966	Fisioterapia	Integral	-	-	-	-	-	-	-	52,50	70,30
40	721M01	13996	Medicina	Integral	193,30	106,00	93,40	103,80	148,10	97,40	102,60	102,60	103,80
			<b>Instituto de Ciências do Mar</b>	<b>Média</b>	<b>-</b>	<b>-</b>	<b>-</b>	<b>-</b>	<b>-</b>	<b>-</b>	<b>27,80</b>	<b>30,00</b>	<b>36,00</b>
6	-	150115	Ciências Ambientais	Integral	-	-	-	-	-	-	-	37,50	52,50
66	-	111294	Oceanografia	Integral	-	-	-	-	-	-	27,80	22,50	19,50

Fonte: Relatório de Gestão, 2015.

(\*) Houve uma mudança no projeto pedagógico do curso, alterando o tempo de duração do curso de 4 para 5 anos portanto, o número de diplomados nesse período resultou inferior ao inicialmente previsto.





Tabela 5.2 - TAXA DE SUCESSO POR UNIDADES E CURSOS - 2007 A 2015

CÓDIGO DO CURSO			UNIDADE ACADÊMICA/CURSO	TAXA DE SUCESSO EM (%)									
UFC	OCDE <sup>1</sup>	INEP		PERÍODO	2007	2008	2009	2010	2011	2012	2013	2014	2015
			<b>Instituto de Cultura e Arte</b>	<b>Média</b>	<b>84,15</b>	<b>51,25</b>	<b>65,16</b>	<b>64,34</b>	<b>62,22</b>	<b>70,80</b>	<b>49,73</b>	<b>51,07</b>	<b>51,11</b>
72	-	150093	Cinema e Audiovisual	Integral	-	-	-	-	-	-	-	-	42,50
82	-	150092	Dança - Bacharelado	Integral	-	-	-	-	-	-	-	-	20,00
79	-	150091	Dança - Licenciatura	Integral	-	-	-	-	-	-	-	-	30,00
81	214M01	14001	Design de Moda	Integral	100,00	95,00	122,50	82,50	120,00	105,00	54,00	81,70	69,80
57	226F01	337274	Filosofia-Bacharelado	Noturno	-	-	-	-	-	100,00	24,30	9,80	33,30
57	226F01	37274	Filosofia-Licenciatura	Noturno	68,30	7,50	32,00	36,00	34,60	43,80	36,00	-	70,00
75	-	150123	Gastronomia	Integral	-	-	-	-	-	-	-	17,50	15,40
83	321J01	23947	Jornalismo	Integral	-	-	62,00	64,00	64,00	78,00	84,60	92,00	102,00
44	146F20	100021	Música-Licenciatura	Integral	-	-	33,30	33,30	34,50	33,30	25,00	82,50	42,50
84	342P02	37267	Publicidade e Propaganda	Integral	-	-	76,00	105,90	58,00	64,70	74,50	64,00	58,00
69	-	150090	Teatro	Integral	-	-	-	-	-	-	-	10,00	17,90
			<b>IEFES</b>	<b>Média</b>	<b>77,80</b>	<b>95,70</b>	<b>82,20</b>	<b>26,00</b>	<b>92,00</b>	<b>84,00</b>	<b>114,00</b>	<b>41,00</b>	<b>35,55</b>
45	720E01	100256	Educação Física-Bacharelado	Integral	77,80	95,70	82,20	24,00	100,00	76,00	104,00	34,00	27,10
46	720E01	14000	Educação Física-Licenciatura	Integral	-	-	-	28,00	84,00	92,00	124,00	48,00	44,00

Fonte: Relatório de Gestão, 2015.



Tabela 5.2 - TAXA DE SUCESSO POR UNIDADES E CURSOS - 2007 A 2015

CÓDIGO DO CURSO			UNIDADE ACADÊMICA/CURSO	TAXA DE SUCESSO EM (%)									
				PERÍODO	2007	2008	2009	2010	2011	2012	2013	2014	2015
UFC	OCDE <sup>1</sup>	INEP											
<b>Instituto Universidade Virtual</b>			<b>Média</b>									<b>21,70</b>	<b>30,50</b>
78	213P02	5000499	Sistemas de Mídias Digitais	Integral	-	-	-	-	-	-	-	21,70	30,50
<b>Campus de Sobral</b>			<b>Média</b>	<b>95,00</b>	<b>95,10</b>	<b>85,40</b>	<b>58,55</b>	<b>39,20</b>	<b>47,42</b>	<b>60,48</b>	<b>73,73</b>	<b>36,14</b>	
202	314E02	99306	Ciências Econômicas	Noturno	-	-	-	14,60	35,00	22,50	20,90	38,00	39,60
203	-	99300	Engenharia da Computação	Integral	-	-	-	-	20,00	13,90	26,80	56,80	12,60
204	522E06	99302	Engenharia Elétrica	Integral	-	-	-	-	15,20	20,70	25,00	8,60	13,60
207	-	150118	Finanças	Noturno	-	-	-	-	-	-	-	30,00	16,70
201	721M01	54490	Medicina-Sobral	Integral	95,00	95,10	85,40	102,50	107,50	105,00	90,20	200,00	94,40
205	724O01	99308	Odontologia	Integral	-	-	-	-	7,50	-	135,00	90,20	67,50
206	-	99310	Psicologia	Integral	-	-	-	-	50,00	75,00	65,00	92,50	37,20
208	311P06	150099	Musica-Licenciatura	Noturno	-	-	-	-	-	-	-	-	7,50
<b>Campus de Quixadá</b>			<b>Média</b>	-	-	-	-	<b>17,10</b>	<b>22,20</b>	<b>17,65</b>	<b>37,57</b>	<b>32,80</b>	
402	-	150117	Engenharia de Software	Integral	-	-	-	-	-	-	-	31,40	22,40
403	-	1127191	Redes de Computadores	Noturno	-	-	-	-	-	-	13,30	23,30	20,90
401	-	106167	Sistemas de Informação	Integral	-	-	-	-	17,10	22,20	22,00	58,00	55,10
<b>PROGRAD</b>			<b>Média</b>	-	-	-	-	-	-	-	-	-	<b>82,80</b>
119	-	1186730	Gestão da Qualidade	Noturno	-	-	-	-	-	-	-	-	82,80

Fonte: Relatório de Gestão, 2015.

Tabela 5.3 - **INGRESSOS - 2008 A 2015**

CÓDIGO		UNIDADE ACADÊMICA/CURSO	PERÍODO	MODALIDADE <sup>1</sup>	2008	2009	2010	2011	2012	2013	2014	2015
UFC	INEP											
<b>Centro de Ciências</b>												
70	150114	Biotecnologia	integral	GBA	-	-	50	49	54	53	47	52
07	13974	Ciências Biológicas (313974 - Bach. e Lic.)	integral	GBA/GLP	77	84	111	115	108	116	101	109
65	13980	Computação	integral	GBA	65	66	68	76	72	71	68	64
28	13971	Estatística	integral	GEP	67	55	65	69	60	64	60	67
47	13972	Física-Bacharelado	integral	GBA	44	56	46	52	49	48	40	54
31	38239	Física-Licenciatura	noturno	GLP	46	50	66	53	54	54	52	63
35	13976	Geografia (313976 - Bach. e Lic.)	integral	GLP	124	140	138	125	121	133	131	132
34	13975	Geologia	integral	GEP	44	43	41	45	44	49	50	51
48	13977	Matemática-Bacharelado	integral	GBA	44	53	54	55	48	44	37	42
38	38246	Matemática-Licenciatura	noturno	GLP	51	56	58	62	61	63	63	66
80	1127861	Matemática Industrial	integral	GBA	-	-	-	29	29	42	40	40
49	13978	Química-Bacharelado	integral	GBA	68	74	66	65	68	60	63	65
59	38217	Química-Licenciatura	noturno	GLP	51	56	55	60	62	69	59	63
<b>SUBTOTAL</b>					<b>681</b>	<b>733</b>	<b>818</b>	<b>855</b>	<b>830</b>	<b>866</b>	<b>811</b>	<b>868</b>
<b>Centro de Ciências Agrárias</b>												
03	13965	Agronomia	integral	GEP	149	146	146	158	150	145	153	152
16	13966	Economia Doméstica	integral	GBA	91	86	87	85	82	84	78	-
93	1314354	Economia Ecológica	integral	GBA	-	-	-	-	-	-	-	52
63	13993	Engenharia de Alimentos	integral	GEP	107	104	103	104	106	109	106	128
61	13992	Engenharia de Pesca	integral	GEP	117	103	107	107	101	106	98	111
92	1314356	Gestão de Políticas Públicas	integral	GBA	-	-	-	-	-	-	-	66
64	50392	Zootecnia	integral	GEP	63	69	68	67	61	67	61	61
<b>SUBTOTAL</b>					<b>527</b>	<b>508</b>	<b>511</b>	<b>521</b>	<b>500</b>	<b>511</b>	<b>496</b>	<b>570</b>
<b>Centro de Humanidades</b>												
05	13981	Biblioteconomia	integral	GBA	56	70	71	72	75	80	71	75
11	13982	Ciências Sociais (313982 - Bach. e Lic.)	integral	GBA/GLP	66	62	74	61	60	68	68	66
67	116834	Ciências Sociais (416834 - Bach. e Lic.)	noturno	GBA/GLP	-	50	49	52	55	60	56	64
36	13984	História (313984 - Bach. e Lic.)	integral	GBA/GLP	129	116	134	122	116	126	107	91
37	-	Letras (incluído todos os cursos)	integral	GBA/GLP	276	-	-	-	-	-	-	-
76	1128914	Letras-Espanhol	noturno	GLP	-	-	47	49	50	55	49	54
77	1128911	Letras-Inglês	noturno	GLP	-	-	50	52	54	56	58	57
37A	29489	Letras-Português	integral	GLP	-	71	74	78	79	81	76	99
37D	25822	Letras-Português-Alemão	integral	GLP	-	28	28	20	24	30	31	27
37F	27263	Letras-Português-Espanhol	noturno	GLP	-	50	55	54	49	52	52	55
37	13985	Letras-Línguas Clássicas	integral	GLP	-	22	20	10	-	-	-	-
89	1191425	Letras-Libras	noturno	GLP	-	-	-	-	-	36	29	30
37C	34433	Letras-Português-Francês	integral	GLP	-	32	36	40	30	72	64	67
37B	33013	Letras-Português-Inglês	integral	GLP	-	50	56	56	45	55	60	58
37E	25821	Letras-Português-Italiano	integral	GLP	-	26	34	33	29	38	30	38
54	13986	Psicologia	integral	GEP	60	81	82	88	88	92	91	93
<b>SUBTOTAL</b>					<b>587</b>	<b>658</b>	<b>810</b>	<b>787</b>	<b>754</b>	<b>901</b>	<b>842</b>	<b>874</b>

Fonte: Pró-Reitoria de Graduação, 2015.

(1) GBA - Graduação Bacharelado/GLP - Graduação Licenciatura Plena; GPE - Graduação Específica da Profissão; GTE - Graduação Tecnológica.



Tabela 5.3 - **INGRESSOS - 2008 A 2015**

CÓDIGO		UNIDADE ACADÊMICA/CURSO	PERÍODO	MODALIDADE <sup>1</sup>	2008	2009	2010	2011	2012	2013	2014	2015
UFC	INEP											
<b>Centro de Tecnologia</b>												
04	13987	Arquitetura e Urbanismo	integral	GEP	47	63	66	69	67	78	69	71
85	1167971	Design	integral	GEP	-	-	-	-	40	38	37	42
19	13988	Engenharia Civil	integral	GEP	121	129	127	139	132	142	128	132
90	1313213	Engenharia de Computação	integral	GEP	-	-	-	-	-	-	-	283
73	5000718	Engenharia de Energias e Meio Ambiente (ABI)	integral	-	-	-	119	120	120	120	117	120
26	37265	Engenharia de Produção Mecânica	integral	GEP	49	68	72	65	63	65	61	65
91	1313214	Engenharia de Telecomunicações	integral	GEP	-	-	-	-	-	-	-	110
27	69190	Engenharia de Teleinformática	integral	GEP	67	63	64	66	62	73	57	-
68	122364	Engenharia de Teleinformática	noturno	GEP	-	39	51	50	49	60	47	-
20	13989	Engenharia Elétrica	integral	GEP	102	103	105	111	105	115	109	115
21	13990	Engenharia Mecânica	integral	GEP	60	64	61	78	69	72	66	69
23	99572	Engenharia Metalúrgica	integral	GEP	46	64	63	61	62	67	55	66
25	13991	Engenharia Química	integral	GEP	82	84	76	72	72	80	81	83
<b>SUBTOTAL</b>					<b>574</b>	<b>677</b>	<b>804</b>	<b>831</b>	<b>841</b>	<b>910</b>	<b>827</b>	<b>1156</b>
<b>Faculdade de Educação</b>												
52	13967	Pedagogia	integral	GLP	100	122	114	88	93	83	85	93
53	38273	Pedagogia	noturno	GLP	101	129	102	107	91	94	81	92
<b>SUBTOTAL</b>					<b>201</b>	<b>251</b>	<b>216</b>	<b>195</b>	<b>184</b>	<b>177</b>	<b>166</b>	<b>185</b>
<b>FEAACS</b>												
01	13998	Administração	integral	GBA	93	90	88	79	90	96	98	95
33	38202	Administração	noturno	GBA	86	90	85	80	91	92	89	95
13	13999	Ciências Atuariais	noturno	GBA	25	30	27	31	29	40	40	38
10	13969	Ciências Contábeis	integral	GBA	87	85	86	86	82	86	89	87
02	38204	Ciências Contábeis	noturno	GBA	82	83	84	93	90	93	86	90
08	13970	Ciências Econômicas	integral	GBA	81	83	89	87	82	92	88	90
09	38206	Ciências Econômicas	noturno	GBA	81	90	90	86	89	93	89	85
86	1168345	Finanças	vespertino	GBA	-	-	-	-	50	50	43	52
58	14002	Secretariado Executivo	noturno	GBA	41	33	41	44	44	55	52	52
<b>SUBTOTAL</b>					<b>576</b>	<b>584</b>	<b>590</b>	<b>586</b>	<b>647</b>	<b>697</b>	<b>674</b>	<b>684</b>
<b>Faculdade de Direito</b>												
14	38208	Direito	noturno	GBA	105	118	114	106	109	110	106	110
15	13968	Direito	integral	GBA	94	108	102	104	100	104	103	106
<b>SUBTOTAL</b>					<b>199</b>	<b>226</b>	<b>216</b>	<b>210</b>	<b>209</b>	<b>214</b>	<b>209</b>	<b>216</b>
<b>Faculdade de Farmácia, Odontologia e Enfermagem</b>												
18	13994	Enfermagem	integral	GEP	82	84	81	91	87	90	82	90
30	13995	Farmácia	integral	GEP	192	117	106	109	114	112	108	114
51	13997	Odontologia	integral	GEP	83	80	81	84	87	92	88	95
<b>SUBTOTAL</b>					<b>357</b>	<b>281</b>	<b>268</b>	<b>284</b>	<b>288</b>	<b>294</b>	<b>278</b>	<b>299</b>

Fonte: Pró-Reitoria de Graduação, 2015.



Tabela 5.3 - **INGRESSOS - 2008 A 2015**

CÓDIGO		UNIDADE ACADÊMICA/CURSO	PERÍODO	MODALIDADE <sup>1</sup>	2008	2009	2010	2011	2012	2013	2014	2015
UFC	INEP											
<b>Faculdade de Medicina</b>												
74	1122966	Fisioterapia	integral	GBA	-	-	40	41	45	44	39	42
40	13996	Medicina-Fortaleza	integral	GEP	156	151	167	165	159	160	166	160
<b>SUBTOTAL</b>					<b>156</b>	<b>151</b>	<b>207</b>	<b>206</b>	<b>204</b>	<b>204</b>	<b>205</b>	<b>202</b>
<b>Instituto de Cultura e Arte</b>												
72	150093	Cinema e Audiovisual	integral	GBA	-	-	41	40	43	45	38	43
12	-	Comunicação Social ( Jornalismo e Publicidade)	-	-	102	-	-	-	-	-	-	-
82	150092	Dança - Bacharelado	integral	GBA	-	-	-	18	20	19	16	20
79	150091	Dança - Licenciatura	integral	GLP	-	-	-	20	20	24	16	20
83	23947	Jornalismo	integral	GBA	-	50	56	60	55	61	56	61
116	150111	Jornalismo da Terra	integral	-	-	-	60	-	-	-	-	-
84	37267	Publicidade e Propaganda	integral	GBA	-	47	53	60	56	58	58	63
81	14001	Design de Moda	integral	GBA	47	60	60	69	68	63	58	68
57	37274	Filosofia (337274 - Bach. e Lic.)	noturno	GBA/GLP	70	64	73	68	66	78	78	82
75	150123	Gastronomia	noturno	GBA	-	-	41	40	39	56	48	59
44	100021	Música - Licenciatura	integral	GLP	36	39	41	42	42	48	45	48
69	150090	Teatro	integral	GLP	-	-	40	39	42	46	41	44
<b>SUBTOTAL</b>					<b>255</b>	<b>260</b>	<b>465</b>	<b>456</b>	<b>451</b>	<b>498</b>	<b>454</b>	<b>508</b>
<b>Instituto de Ciências do Mar</b>												
71	150115	Ciências Ambientais	integral	GBA	-	-	40	40	41	42	38	40
66	111294	Oceanografia	integral	GBA	40	40	40	41	41	41	36	43
<b>SUBTOTAL</b>					<b>40</b>	<b>40</b>	<b>80</b>	<b>81</b>	<b>82</b>	<b>83</b>	<b>74</b>	<b>83</b>
<b>Instituto de Educação Física e Esportes</b>												
17	-	Educação Física - Licenciatura - extinto	integral	-	18	-	2	-	-	-	-	-
46	100256	Educação Física - Bacharelado	integral	GBA	34	28	58	57	64	71	75	70
45	14000	Educação Física - Licenciatura	integral	GLP	35	36	62	59	56	66	61	62
87	1191555	Educação Física - Bacharelado	noturno	GBA	-	-	-	-	-	24	19	25
88	1191427	Educação Física - Licenciatura	noturno	GLP	-	-	-	-	-	24	22	26
<b>SUBTOTAL</b>					<b>87</b>	<b>64</b>	<b>122</b>	<b>116</b>	<b>120</b>	<b>185</b>	<b>177</b>	<b>183</b>
<b>Instituto UFC Virtual</b>												
78	5000499	Sistemas e Mídias Digitais	integral	GBA	-	-	59	61	59	116	111	113
<b>SUBTOTAL</b>					<b>-</b>	<b>-</b>	<b>59</b>	<b>61</b>	<b>59</b>	<b>116</b>	<b>111</b>	<b>113</b>
<b>Pró-Reitoria de Graduação</b>												
119	1186730	Tecnologia e Gestão da Qualidade	noturno	Tecnólogo	-	-	-	-	98	-	-	-
117	119256	Intercultural - Povo Misi-Pitakajá	integral	GLP	-	-	80	-	-	-	-	-
114	119256	Magistério Indígena Tremembé Superior	integral	GLP	-	36	-	-	-	-	-	-
<b>SUBTOTAL</b>					<b>-</b>	<b>36</b>	<b>80</b>	<b>-</b>	<b>98</b>	<b>-</b>	<b>-</b>	<b>-</b>

Fonte: Pró-Reitoria de Graduação, 2015.



Tabela 5.3 - **INGRESSOS - 2008 A 2015**

CÓDIGO		UNIDADE ACADÊMICA/CURSO	PERÍODO	MODALIDADE <sup>1</sup>	2008	2009	2010	2011	2012	2013	2014	2015
UFC	INEP											
<b>Campus de Crateús</b>												
501	1272079	Ciências da Computação	integral	GBA	-	-	-	-	-	-	48	49
503	1300426	Engenharia Ambiental	integral	GBA	-	-	-	-	-	-	-	48
504	1300427	Engenharia Civil	integral	GBA	-	-	-	-	-	-	-	49
502	1300429	Sistemas de Informação	integral	GBA	-	-	-	-	-	-	-	44
<b>SUBTOTAL</b>					<b>-</b>	<b>-</b>	<b>-</b>	<b>-</b>	<b>-</b>	<b>-</b>	<b>48</b>	<b>190</b>
<b>Campus de Quixadá</b>												
404	1270596	Ciência da Computação	integral	GBA	-	-	-	-	-	50	33	46
406	1304876	Design Digital	integral	GBA	-	-	-	-	-	-	-	50
405	1299933	Engenharia de Computação	integral	GBA	-	-	-	-	-	-	-	38
402	150117	Engenharia de Software	integral	GBA	-	-	35	49	51	48	42	51
403	1127191	Redes de Computadores	noturno	GTE	-	-	30	52	48	41	49	52
401	106167	Sistemas de Informação	integral	GBA	36	26	53	56	49	39	48	51
<b>SUBTOTAL</b>					<b>36</b>	<b>26</b>	<b>118</b>	<b>157</b>	<b>148</b>	<b>178</b>	<b>172</b>	<b>288</b>
<b>Campus de Russas</b>												
602	1299927	Ciência da Computação	integral	GBA	-	-	-	-	-	-	-	82
605	1299931	Engenharia Civil	integral	GBA	-	-	-	-	-	-	-	49
603	1299935	Engenharia de Produção	integral	GBA	-	-	-	-	-	-	-	46
601	1272130	Engenharia de Software	integral	GBA	-	-	-	-	-	-	50	94
604	1299936	Engenharia Mecânica	integral	GBA	-	-	-	-	-	-	-	50
<b>SUBTOTAL</b>					<b>-</b>	<b>-</b>	<b>-</b>	<b>-</b>	<b>-</b>	<b>-</b>	<b>50</b>	<b>321</b>
<b>Campus de Sobral</b>												
202	99306	Ciências Econômicas	noturno	GBA	40	51	48	50	53	53	57	55
203	99300	Engenharia da Computação	integral	GBA	43	46	42	58	54	101	93	106
204	99302	Engenharia Elétrica	integral	GEP	42	41	40	51	50	105	111	111
207	150118	Finanças	noturno	GBA	-	-	50	45	50	50	41	51
201	54490	Medicina	integral	GEP	41	102	62	81	79	81	81	79
208	150099	Música	noturno	GEP	-	-	-	38	40	44	35	45
205	99308	Odontologia	integral	GBA	40	41	44	48	50	57	41	47
206	99310	Psicologia	integral	GEP	45	45	49	49	52	62	52	57
<b>SUBTOTAL</b>					<b>251</b>	<b>326</b>	<b>335</b>	<b>420</b>	<b>428</b>	<b>553</b>	<b>511</b>	<b>551</b>
<b>TOTAL</b>					<b>4.817</b>	<b>5.154</b>	<b>6.204</b>	<b>6.338</b>	<b>6.478</b>	<b>7.083</b>	<b>6.105</b>	<b>7.291</b>

Fonte: Pró-Reitoria de Graduação, 2015.

(1) GBA - Graduação Bacharelado/GLP - Graduação Licenciatura Plena; GPE - Graduação Específica da Profissão; GTE - Graduação Tecnológica.

Notas: 1. Em 2012 o total geral inclui os alunos ingressos do curso de Tecnologia e gestão da Qualidade.

2. Em 2014 foi excluído o número de alunos da UFCA.



Tabela 5.4 – **OUTRAS FORMAS DE INGRESSOS – 2011 A 2015**

<b>ANO</b>	<b>ADMISSÃO DE GRADUADOS</b>	<b>CONVÊNIO PEC-G</b>	<b>MUDANÇA DE CURSO</b>	<b>NOVA MODALIDADE/ HABILITAÇÃO</b>	<b>ORDEM JUDICIAL</b>	<b>PROCESSO SELETIVO ENEM</b>	<b>TRANSFERÊNCIA POR LEI</b>	<b>TRANSFERÊNCIA REGULAR</b>	<b>TRANSFERÊNCIA DE OUTRAS IES</b>	<b>OUTRAS</b>	<b>TOTAL</b>
2011	77	23	180	223	3	-	24	165	-	-	<b>695</b>
2012	51	25	66	173	7	-	30	270	-	-	<b>622</b>
2013	120	21	245	235	2	-	15	279	-	-	<b>917</b>
2014	68	20	196	200	7	29	25	221	-	-	<b>766</b>
2015	67	-	558	193	-	-	-	-	264	55	<b>1.137</b>

Fonte: PROGRAD, 2015



Tabela 5.5 - ALUNOS MATRICULADOS POR UNIDADE ACADÊMICA E CURSO - 2002 A 2009

UNIDADE ACADÊMICA/CURSO	2002		2003		2004		2005		2006		2007		2008	2009
	1º SEM	2º SEM	1º SEM	2º SEM	1º SEM	2º SEM	1º SEM	2º SEM	1º SEM	2º SEM	1º SEM	2º SEM		
<b>Centro de Ciências</b>														
Ciências Biológicas	296	309	294	300	313	304	296	297	313	313	281	276	289	319
Estatística	302	313	313	316	364	361	357	354	651	388	367	314	288	285
Física - Licenciatura - Noturno	222	223	241	214	265	239	262	244	314	282	268	234	224	226
Física - (Extinto)	218	205	216	202	259	229	203	182	276	250	111	94	61	-
Física - Bacharelado	-	-	-	-	-	-	-	-	-	-	117	108	126	206
Geologia	219	234	240	247	264	274	274	268	314	289	254	255	220	238
Geografia	361	374	393	400	438	424	433	410	481	466	438	412	436	492
Matemática - Licenciatura - Noturno	362	356	381	330	429	383	416	356	427	368	335	292	249	265
Matemática - (Extinto)	145	114	117	99	151	115	53	40	141	116	5	5	-	-
Matemática - Bacharelado	-	-	-	-	-	-	-	-	-	-	128	117	117	142
Química - Bacharelado	-	-	-	-	-	-	-	-	-	-	191	192	231	335
Química - (Extinto)	235	216	206	183	283	252	243	205	335	297	142	120	72	-
Química Industrial	255	278	277	265	295	294	304	271	270	239	183	157	113	89
Química - Licenciatura - Noturno	241	226	191	139	275	257	290	262	342	323	318	268	297	301
Computação	252	235	262	241	268	250	286	248	297	266	274	254	261	284
<b>SUBTOTAL</b>	<b>3.108</b>	<b>3.083</b>	<b>3.131</b>	<b>2.936</b>	<b>3.604</b>	<b>3.382</b>	<b>3.417</b>	<b>3.137</b>	<b>4.161</b>	<b>3.597</b>	<b>3.412</b>	<b>3.098</b>	<b>2.984</b>	<b>3.182</b>
<b>Centro de Ciências Agrárias</b>														
Agronomia	697	726	762	764	789	770	812	812	886	875	816	820	820	874
Economia Doméstica	327	331	345	343	365	366	379	383	424	430	411	409	412	459
Engenharia de Pesca	459	480	503	533	561	594	615	604	642	646	593	589	585	598
Engenharia de Alimentos	514	542	557	560	575	581	578	567	623	622	577	583	586	630
Zootecnia	71	89	114	137	152	176	184	192	225	230	221	228	221	245
<b>SUBTOTAL</b>	<b>2.068</b>	<b>2.168</b>	<b>2.281</b>	<b>2.337</b>	<b>2.442</b>	<b>2.487</b>	<b>2.568</b>	<b>2.558</b>	<b>2.800</b>	<b>2.803</b>	<b>2.618</b>	<b>2.629</b>	<b>2.624</b>	<b>2.806</b>

Fonte: Relatório de Atividades, 2006 e Censo da Educação Superior, 2009-Matriculados.





Tabela 5.5 - **ALUNOS MATRICULADOS POR UNIDADE ACADÊMICA E CURSO - 2002 A 2009**

UNIDADE ACADÊMICA/CURSO	2002		2003		2004		2005		2006		2007		2008	2009
	1º SEM	2º SEM	1º SEM	2º SEM	1º SEM	2º SEM	1º SEM	2º SEM	1º SEM	2º SEM	1º SEM	2º SEM		
<b>Centro de Humanidades</b>														
Biblioteconomia	204	226	224	240	244	247	261	255	279	278	261	265	274	319
Ciências Sociais - (Curso Novo)-Noturno	-	-	-	-	-	-	-	-	-	-	-	-	-	50
Ciências Sociais - Diurno	293	283	291	247	292	255	271	248	333	303	299	257	260	299
História	414	414	415	416	458	435	446	447	518	519	457	463	459	496
Letras (Inclui todos os cursos)	1.101	1.132	1.192	1.228	1.272	1.261	1.307	1.276	1.425	1.403	1.310	1.268	1.272	1.343
Psicologia	386	379	396	378	357	349	340	338	341	344	330	326	322	368
<b>SUBTOTAL</b>	<b>2.398</b>	<b>2.434</b>	<b>2.518</b>	<b>2.509</b>	<b>2.623</b>	<b>2.547</b>	<b>2.625</b>	<b>2.564</b>	<b>2.896</b>	<b>2.847</b>	<b>2.657</b>	<b>2.579</b>	<b>2.587</b>	<b>2.875</b>
<b>Centro de Tecnologia</b>														
Arquitetura e Urbanismo	238	249	252	246	252	242	20	27	262	254	250	255	268	305
Engenharia Civil	604	575	617	331	643	342	632	420	677	629	624	570	595	647
Engenharia Elétrica	515	487	533	485	548	451	524	352	588	513	531	448	492	513
Engenharia Mecânica	409	405	405	236	412	279	405	275	452	408	392	357	362	359
Engenharia Metalúrgica	-	-	-	-	-	-	-	-	-	-	84	76	118	168
Engenharia de Produção Mecânica	151	148	196	100	227	201	236	182	257	243	245	222	224	263
Engenharia Química	339	327	366	169	410	181	420	218	477	384	388	337	385	404
Engenharia de Teleinformática - Noturno	-	-	-	-	-	-	-	-	-	-	-	-	-	40
Engenharia de Teleinformática - D/N	-	-	-	-	-	-	71	34	128	116	153	141	185	210
<b>SUBTOTAL</b>	<b>2.256</b>	<b>2.191</b>	<b>2.369</b>	<b>1.567</b>	<b>2.492</b>	<b>1.696</b>	<b>2.308</b>	<b>1.508</b>	<b>2.841</b>	<b>2.547</b>	<b>2.667</b>	<b>2.406</b>	<b>2.629</b>	<b>2.909</b>
<b>Faculdade de Educação</b>														
Pedagogia - Diurno	377	352	360	316	393	320	360	328	424	389	406	364	386	437
Pedagogia - Noturno	365	409	371	370	406	401	394	417	546	588	403	425	425	484
Educação Física (Extinto)	286	286	311	277	311	281	303	270	302	270	195	178	130	-
<b>SUBTOTAL</b>	<b>1.028</b>	<b>1.047</b>	<b>1.042</b>	<b>963</b>	<b>1.110</b>	<b>1.002</b>	<b>1.057</b>	<b>1.015</b>	<b>1.272</b>	<b>1.247</b>	<b>1.004</b>	<b>967</b>	<b>941</b>	<b>921</b>

Fonte: Relatório de Atividades, 2006 e Censo da Educação Superior, 2009-Matriculados.



Tabela 5.5 - **ALUNOS MATRICULADOS POR UNIDADE ACADÊMICA E CURSO - 2002 A 2009**

UNIDADE ACADÊMICA/CURSO	2002		2003		2004		2005		2006		2007		2008	2009
	1º SEM	2º SEM	1º SEM	2º SEM	1º SEM	2º SEM	1º SEM	2º SEM	1º SEM	2º SEM	1º SEM	2º SEM		
<b>FEAACS</b>														
Administração - Diurno	507	497	416	420	479	483	492	469	522	519	490	484	523	571
Ciências Contábeis - Diurno	468	463	378	410	483	485	464	466	515	505	491	499	481	535
Ciências Contábeis - Noturno	454	459	464	463	485	492	498	500	557	554	527	531	520	571
Ciências Econômicas - Diurno	455	451	419	388	479	467	481	483	530	515	484	486	476	508
Ciências Econômicas - Noturno	486	500	502	486	537	534	531	508	564	563	531	526	537	555
Ciências Atuariais - Noturno	143	135	138	135	147	142	157	148	169	155	159	148	139	148
Administração - Noturno	416	428	453	450	485	494	508	514	572	570	540	536	535	579
Secretariado Executivo - Noturno	270	246	276	250	275	239	263	233	271	253	262	227	225	218
<b>SUBTOTAL</b>	<b>3.199</b>	<b>3.179</b>	<b>3.046</b>	<b>3.002</b>	<b>3.370</b>	<b>3.336</b>	<b>3.394</b>	<b>3.321</b>	<b>3.700</b>	<b>3.634</b>	<b>3.484</b>	<b>3.437</b>	<b>3.436</b>	<b>3.685</b>
<b>Faculdade de Direito</b>														
Direito - Noturno	528	518	520	487	468	468	473	456	494	484	486	480	480	544
Direito - Diurno	487	480	449	442	451	457	450	448	446	453	440	440	433	491
<b>SUBTOTAL</b>	<b>1.015</b>	<b>998</b>	<b>969</b>	<b>929</b>	<b>919</b>	<b>925</b>	<b>923</b>	<b>904</b>	<b>940</b>	<b>937</b>	<b>926</b>	<b>920</b>	<b>913</b>	<b>1.035</b>
<b>FFOE</b>														
Enfermagem	387	401	412	396	398	390	389	388	397	381	368	362	351	388
Farmácia	641	660	641	647	633	622	610	603	778	740	584	575	580	648
Odontologia	319	329	325	331	330	320	317	315	328	318	312	318	310	375
<b>SUBTOTAL</b>	<b>1.347</b>	<b>1.390</b>	<b>1.378</b>	<b>1.374</b>	<b>1.361</b>	<b>1.332</b>	<b>1.316</b>	<b>1.306</b>	<b>1.503</b>	<b>1.439</b>	<b>1.264</b>	<b>1.255</b>	<b>1.241</b>	<b>1.411</b>
<b>Faculdade de Medicina</b>														
Medicina	985	983	982	973	972	969	958	942	890	917	928	925	926	1.004
<b>SUBTOTAL</b>	<b>985</b>	<b>983</b>	<b>982</b>	<b>973</b>	<b>972</b>	<b>969</b>	<b>958</b>	<b>942</b>	<b>890</b>	<b>917</b>	<b>928</b>	<b>925</b>	<b>926</b>	<b>1.004</b>
<b>Instituto de Cultura e Arte</b>														
Comunicação Social <sup>3</sup>	393	421	448	466	488	479	488	490	540	521	490	480	496	539
Educação Musical - Licenciatura	-	-	-	-	-	-	-	-	-	-	56	55	80	114
Estilismo e Moda	193	204	226	228	234	230	247	247	279	268	253	244	250	276
Filosofia	72	68	107	94	136	123	155	147	192	178	190	176	193	220
<b>SUBTOTAL</b>	<b>658</b>	<b>693</b>	<b>781</b>	<b>788</b>	<b>858</b>	<b>832</b>	<b>890</b>	<b>884</b>	<b>1.011</b>	<b>967</b>	<b>989</b>	<b>955</b>	<b>1.019</b>	<b>1.149</b>

Fonte: Relatório de Atividades, 2006 e Censo da Educação Superior, 2009-Matriculados.

(3) Inclui os cursos de Jornalismo/Publicidade e Propaganda.



Tabela 5.5 - **ALUNOS MATRICULADOS POR UNIDADE ACADÊMICA E CURSO - 2002 A 2009**

UNIDADE ACADÊMICA/CURSO	2002		2003		2004		2005		2006		2007		2008	2009
	1º SEM	2º SEM	1º SEM	2º SEM	1º SEM	2º SEM	1º SEM	2º SEM	1º SEM	2º SEM	1º SEM	2º SEM		
<b>Instituto de Ciências do Mar</b>														
Oceanografia	-	-	-	-	-	-	-	-	-	-	-	-	40	69
<b>SUBTOTAL</b>	-	-	-	-	-	-	-	-	-	-	-	-	<b>40</b>	<b>69</b>
<b>Instituto de Educação Física e Esportes</b>														
Educação Física - Bacharelado	-	-	-	-	-	-	-	-	-	-	46	46	76	104
Educação Física - Licenciatura	-	-	-	-	-	-	-	-	-	-	49	49	80	208
<b>SUBTOTAL</b>	-	-	-	-	-	-	-	-	-	-	<b>95</b>	<b>95</b>	<b>156</b>	<b>312</b>
<b>Pró - Reitoria de Graduação</b>														
Magistério Indígena Tremembé Superior	-	-	-	-	-	-	-	-	-	-	-	-	-	36
<b>SUBTOTAL</b>	-	-	-	-	-	-	-	-	-	-	-	-	-	<b>36</b>
<b>Campus do Cariri</b>														
Administração <sup>4</sup> - Juazeiro do Norte	-	-	-	-	-	-	-	-	-	-	34	70	112	143
Agronomia <sup>4</sup> - Crato	-	-	-	-	-	-	-	-	-	-	14	29	71	103
Biblioteconomia <sup>4</sup> - Juazeiro do Norte	-	-	-	-	-	-	-	-	-	-	22	59	88	124
Engenharia Civil <sup>4</sup> - Juazeiro do Norte	-	-	-	-	-	-	-	-	-	-	2	39	93	141
Filosofia <sup>4</sup> - Juazeiro do Norte	-	-	-	-	-	-	-	-	-	-	35	62	99	138
Medicina - Barbalha	79	60	112	109	151	152	190	189	232	231	232	175	241	256
<b>SUBTOTAL</b>	<b>79</b>	<b>60</b>	<b>112</b>	<b>109</b>	<b>151</b>	<b>152</b>	<b>190</b>	<b>189</b>	<b>232</b>	<b>231</b>	<b>339</b>	<b>434</b>	<b>704</b>	<b>905</b>
<b>Campus de Quixadá</b>														
Sistemas de Informação	-	-	-	-	-	-	-	-	-	-	-	-	74	95
<b>SUBTOTAL</b>	-	-	-	-	-	-	-	-	-	-	-	-	<b>74</b>	<b>95</b>
<b>Campus de Sobral</b>														
Ciências Econômicas <sup>4</sup>	-	-	-	-	-	-	-	-	-	-	40	76	106	140
Engenharia da Computação <sup>4</sup>	-	-	-	-	-	-	-	-	-	-	27	61	89	125
Engenharia Elétrica <sup>4</sup>	-	-	-	-	-	-	-	-	-	-	31	57	83	110
Medicina - Sobral	81	81	117	119	159	156	198	195	239	228	231	235	236	252
Odontologia <sup>4</sup>	-	-	-	-	-	-	-	-	-	-	27	60	88	125
Psicologia <sup>4</sup>	-	-	-	-	-	-	-	-	-	-	37	75	115	154
<b>SUBTOTAL</b>	<b>81</b>	<b>81</b>	<b>117</b>	<b>119</b>	<b>159</b>	<b>156</b>	<b>198</b>	<b>195</b>	<b>239</b>	<b>228</b>	<b>393</b>	<b>564</b>	<b>717</b>	<b>906</b>
<b>TOTAL</b>	<b>18.222</b>	<b>18.307</b>	<b>18.726</b>	<b>17.606</b>	<b>20.061</b>	<b>18.816</b>	<b>19.844</b>	<b>18.523</b>	<b>22.485</b>	<b>21.394</b>	<b>20.776</b>	<b>20.264</b>	<b>20.991</b>	<b>23.300</b>

Fonte: Relatório de Atividades, 2006 e Censo da Educação Superior, 2009-Matriculados.

(4) Curso iniciou em 2007. Nota: Campus da UFC no Cariri (A lei No 12.826, de 5 de julho de 2013, desmembrou o Campus da UFC no Cariri da Universidade Federal do Ceará, criando a Universidade Federal do Cariri - UFCA).



Tabela 5.6 - **ALUNOS MATRICULADOS POR UNIDADE ACADÊMICA E CURSO - 2010 A 2015**

CÓDIGO		UNIDADE ACADÊMICA/CURSO	CAMPI	MODALIDADE	PERÍODO	2010	2011	2012	2013	2014	2015
INEP	UFC										
<b>Centro de Ciências</b>											
150114	70	Biotecnologia	Pici	GBA	integral	50	88	119	155	179	191
313974	7	Ciências Biológicas	Pici	GBA	integral	190	221	219	219	187	223
13974	7	Ciências Biológicas	Pici	GLI	integral	173	132	143	159	238	202
13980	65	Computação	Pici	GBA	integral	289	288	289	279	290	271
13971	28	Estatística	Pici	GBA	integral	248	231	197	177	186	185
313972	47	Física	Pici	GBA	integral	148	146	147	144	149	149
38239	32	Física	Pici	GLI	integral	12	6	-	-	-	-
13972	32	Física	Pici	GBA	integral	4	1	-	-	-	-
38239	31	Física	Pici	GLI	noturno	230	193	182	173	166	178
13976	35	Geografia	Pici	GLI	integral	292	271	245	225	227	238
313976	35	Geografia	Pici	GBA	integral	222	200	219	237	257	242
13975	34	Geologia	Pici	GBA	integral	222	209	215	218	231	242
13977	48	Matemática	Pici	GBA	integral	143	143	128	106	84	81
38246	38	Matemática	Pici	GLI	noturno	234	236	212	203	204	182
1127861	80	Matemática Industrial	Pici	GBA	integral	-	30	54	89	113	126
99567	49	Química	Pici	GBA	integral	277	259	285	241	249	235
38217	55	Química	Pici	GLI	noturno	23	12	-	270	282	276
99567	55	Química	Pici	GBA	integral	18	9	-	-	-	-
38217	59	Química	Pici	GLI	noturno	307	284	284	-	-	-
13979	56	Química Industrial	Pici	GBA	integral	48	24	-	-	-	-
<b>SUBTOTAL</b>						<b>3.130</b>	<b>2.983</b>	<b>2.938</b>	<b>2.895</b>	<b>3.042</b>	<b>3.021</b>
<b>Centro de Ciências Agrárias</b>											
13965	3	Agronomia	Pici	GBA	integral	834	818	791	744	735	720
13966	16	Economia Doméstica	Pici	GBA	integral	437	374	361	294	263	147
1314354	93	Economia Ecológica	Pici	GBA	integral	-	-	-	-	-	51
13993	63	Engenharia de Alimentos	Pici	GBA	integral	600	564	564	524	520	504
13992	61	Engenharia de Pesca	Pici	GBA	integral	548	494	463	438	423	384
1314356	92	Gestão de Políticas Públicas	Pici	GBA	integral	-	-	-	-	-	66
50392	64	Zootecnia	Pici	GBA	integral	265	272	258	255	251	240
<b>SUBTOTAL</b>						<b>2.684</b>	<b>2.522</b>	<b>2.437</b>	<b>2.255</b>	<b>2.192</b>	<b>2.112</b>

Fonte: PROGRAD, 2010 a 2015.



Tabela 5.6 - **ALUNOS MATRICULADOS POR UNIDADE ACADÊMICA E CURSO - 2010 A 2015**

CÓDIGO		UNIDADE ACADÊMICA/CURSO	CAMPI	MODALIDADE	PERÍODO	2010	2011	2012	2013	2014	2015
INEP	UFC										
<b>Centro de Humanidades</b>											
13981	5	Biblioteconomia	Benfica	GBA	integral	330	345	352	330	329	301
313982	11	Ciências Sociais	Benfica	GBA	integral	199	186	155	131	146	143
13982	11	Ciências Sociais	Benfica	GLI	integral	96	103	109	102	84	89
416834	67	Ciências Sociais	Benfica	GBA	noturno	92	100	105	116	118	116
116834	67	Ciências Sociais	Benfica	GLI	noturno	5	29	54	63	70	73
13984	36	História	Benfica	GLI	integral	395	344	328	293	284	296
313984	36	História	Benfica	GBA	integral	107	97	96	118	105	60
1191425	89	Letras - Libras	Benfica	GLI	noturno	-	-	-	36	64	88
13985	37	Letras (Línguas clássicas)	Benfica	GLI	integral	40	30	-	-	-	-
29489	37A	Letras (Português)	Benfica	GLI	integral	473	475	488	439	412	381
25822	37D	Letras (Português-Alemão)	Benfica	GLI	integral	92	74	77	79	84	78
27263	37F	Letras (Português-Espanhol)	Benfica	GLI	integral	239	242	237	211	198	180
34433	37C	Letras (Português-Francês)	Benfica	GLI	integral	124	131	122	160	177	171
33013	37B	Letras (Português-Inglês)	Benfica	GLI	integral	246	243	223	205	217	210
25821	37E	Letras (Português-Italiano)	Benfica	GLI	integral	111	103	100	89	101	97
1128914	76	Letras-Espanhol	Benfica	GLI	noturno	47	86	112	136	170	153
1128911	77	Letras-Inglês	Benfica	GLI	noturno	50	87	111	130	164	178
13986	54	Psicologia	Benfica	GBA	integral	385	392	407	412	439	438
<b>SUBTOTAL</b>						<b>3.031</b>	<b>3.067</b>	<b>3.076</b>	<b>3.050</b>	<b>3.162</b>	<b>3.052</b>
<b>Centro de Tecnologia</b>											
13987	4	Arquitetura e Urbanismo	Benfica	GBA	integral	331	360	372	386	404	432
1167971	85	Design	Benfica	GBA	integral	-	-	40	65	93	126
13988	19	Engenharia Civil	Pici	GBA	integral	665	667	699	708	719	703
5000718	73	Eng. de Energ. e Meio Ambiente (ABI)*	Pici	GBA	integral	119	115	182	129	130	139
150112	73	Engenharia Ambiental	Pici	GBA	integral	-	31	47	68	113	144
1313213	90	Engenharia de Computação	Pici	GBA	integral	-	-	-	-	-	278
150116	73	Engenharia de Energias Renováveis	Pici	GBA	integral	-	35	54	67	96	110
150113	73	Engenharia de Petróleo	Pici	GBA	integral	-	40	38	114	126	114
37265	26	Engenharia de Produção Mecânica	Pici	GBA	integral	291	301	313	322	332	325
1313214	91	Engenharia de Telecomunicações	Pici	GBA	integral	-	-	-	-	-	109
69190	27	Engenharia de Teleinformática	Pici	GBA	integral	224	237	251	262	262	73
122364	68	Engenharia de Teleinformática	Pici	GBA	noturno	82	123	149	169	191	42
13989	20	Engenharia Elétrica	Pici	GBA	integral	500	478	463	460	495	519
13990	21	Engenharia Mecânica	Pici	GBA	integral	344	357	346	352	371	368
99572	23	Engenharia Metalúrgica	Pici	GBA	integral	217	242	263	288	286	287
13991	25	Engenharia Química	Pici	GBA	integral	395	380	364	364	368	372
<b>SUBTOTAL</b>						<b>3.168</b>	<b>3.366</b>	<b>3.581</b>	<b>3.754</b>	<b>3.986</b>	<b>4.141</b>

Fonte: PROGRAD, 2010 a 2015.

(\*) Área básica de ingresso.



Tabela 5.6 - **ALUNOS MATRICULADOS POR UNIDADE ACADÊMICA E CURSO - 2010 A 2015**

CÓDIGO		UNIDADE ACADÊMICA/CURSO	CAMPI	MODALIDADE	PERÍODO	2010	2011	2012	2013	2014	2015
INEP	UFC										
<b>Faculdade de Educação</b>											
13967	52	Pedagogia	Benfica	GLI	integral	433	378	377	377	369	363
38273	53	Pedagogia	Benfica	GLI	noturno	454	460	453	442	429	405
<b>SUBTOTAL</b>						<b>887</b>	<b>838</b>	<b>830</b>	<b>819</b>	<b>798</b>	<b>768</b>
<b>FEAACS</b>											
13998	1	Administração	Benfica	GBA	integral	545	530	500	496	509	467
38202	33	Administração	Benfica	GBA	noturno	561	561	556	528	499	484
13999	13	Ciências Atuariais	Benfica	GBA	noturno	141	147	133	129	142	140
13969	10	Ciências Contábeis	Benfica	GBA	integral	511	497	511	481	487	469
38204	2	Ciências Contábeis	Benfica	GBA	noturno	556	555	523	501	506	461
13970	8	Ciências Econômicas	Benfica	GBA	integral	478	479	446	423	411	391
38206	9	Ciências Econômicas	Benfica	GBA	noturno	570	535	496	462	423	379
1168345	86	Finanças	Benfica	GBA	vespertino	-	-	49	82	106	130
14002	58	Secretariado Executivo	Benfica	GBA	noturno	202	197	191	184	174	166
<b>SUBTOTAL</b>						<b>3.564</b>	<b>3.501</b>	<b>3.405</b>	<b>3.286</b>	<b>3.257</b>	<b>3.087</b>
<b>Faculdade de Direito</b>											
38208	14	Direito	Benfica	GBA	noturno	567	555	549	541	529	511
13968	15	Direito	Benfica	GBA	integral	501	518	526	526	537	523
<b>SUBTOTAL</b>						<b>1.068</b>	<b>1.073</b>	<b>1.075</b>	<b>1.067</b>	<b>1.066</b>	<b>1.034</b>
<b>FFOE</b>											
13994	18	Enfermagem	Porangabussu	GBA	integral	389	388	382	360	357	368
13995	30	Farmácia	Porangabussu	GBA	integral	587	566	549	525	528	505
13997	51	Odontologia	Porangabussu	GBA	integral	413	408	397	383	387	358
<b>SUBTOTAL</b>						<b>1.389</b>	<b>1.362</b>	<b>1.328</b>	<b>1.268</b>	<b>1.272</b>	<b>1.231</b>
<b>Faculdade de Medicina</b>											
1122966	74	Fisioterapia	Porangabussu	GBA	integral	40	78	116	140	172	179
13996	40	Medicina	Porangabussu	GBA	integral	1.028	1.006	1.005	1.018	1.024	1.017
<b>SUBTOTAL</b>						<b>1.068</b>	<b>1.084</b>	<b>1.121</b>	<b>1.158</b>	<b>1.196</b>	<b>1.196</b>

Fonte: PROGRAD, 2010 a 2015.



Tabela 5.6 - **ALUNOS MATRICULADOS POR UNIDADE ACADÊMICA E CURSO - 2010 A 2015**

CÓDIGO		UNIDADE ACADÊMICA/CURSO	CAMPI	MODALIDADE	PERÍODO	2010	2011	2012	2013	2014	2015
INEP	UFC										
<b>Instituto de Cultura e Arte</b>											
150093	72	Cinema e Audiovisual	Pici	GBA	integral	41	73	111	126	157	174
150092	82	Dança (Bacharelado)	Pici	GBA	integral	-	19	32	44	57	61
150091	79	Dança (Licenciatura)	Pici	GLI	integral	-	21	35	47	55	61
14001	81	Design de Moda	Pici	GBA	integral	274	301	311	322	327	325
37274	57	Filosofia	Pici	GLI	noturno	166	138	140	130	136	149
337274	57	Filosofia	Pici	GBA	noturno	73	81	84	83	96	95
150123	75	Gastronomia	Pici	GBA	noturno	41	79	103	139	162	175
23947	83	Jornalismo	Pici	GBA	integral	250	259	270	255	266	252
150111	116	Jornalismo da Terra	Pici	GBA	integral	60	57	49	45	-	-
100021	44	Música	Pici	GLI	integral	138	154	165	169	163	158
37267	84	Publicidade e Propaganda	Pici	GBA	integral	293	271	284	285	284	286
150090	69	Teatro	Pici	GLI	integral	40	69	98	119	130	142
<b>SUBTOTAL</b>						<b>1.376</b>	<b>1.522</b>	<b>1.682</b>	<b>1.764</b>	<b>1.833</b>	<b>1.878</b>
<b>Instituto de Ciências do Mar</b>											
150115	71	Ciências Ambientais	Pici	GBA	integral	40	76	104	128	150	145
111294	66	Oceanografia	Pici	GBA	integral	103	130	151	145	144	158
<b>SUBTOTAL</b>						<b>143</b>	<b>206</b>	<b>255</b>	<b>273</b>	<b>294</b>	<b>303</b>
<b>Instituto de Educação Física e Esportes</b>											
100256	46	Educação Física	Pici	GBA	integral	153	193	208	221	256	279
14000	45	Educação Física	Pici	GLI	integral	190	206	207	225	240	236
1191555	87	Educação Física	Pici	GBA	noturno	-	-	-	24	37	54
1191427	86	Educação Física	Pici	GLI	noturno	-	-	-	24	42	58
<b>SUBTOTAL</b>						<b>343</b>	<b>399</b>	<b>415</b>	<b>494</b>	<b>575</b>	<b>627</b>
<b>Instituto UFC Virtual</b>											
5000499	78	Sistemas e Mídias Digitais	Pici	GBA	integral	59	119	163	252	343	405
<b>SUBTOTAL</b>						<b>59</b>	<b>119</b>	<b>163</b>	<b>252</b>	<b>343</b>	<b>405</b>
<b>Pró - Reitoria de Graduação</b>											
1186730	119	Tecnologia e Gestão da Qualidade	Benfica	GTE	noturno	-	-	98	92	86	-
119256	114	Licenciatura Intercultural Indígena**	Pici	GLI	integral	116	116	36	78	80	-
<b>SUBTOTAL</b>						<b>116</b>	<b>116</b>	<b>134</b>	<b>170</b>	<b>166</b>	<b>81</b>

Fonte: PROGRAD, 2010 a 2015.

(\*\*) Curso de Magistério Indígena Superior Intercultural dos Povos MISI-PITAKAJA.

Nota: A PROGRAD não informou o número de alunos matriculados nos dois cursos e sim o número total de matriculados na Pró-reitoria de Graduação.



Tabela 5.6 - **ALUNOS MATRICULADOS POR UNIDADE ACADÊMICA E CURSO - 2010 A 2015**

CÓDIGO		UNIDADE ACADÊMICA/CURSO	CAMPI	MODALIDADE	PERÍODO	2010	2011	2012	2013	2014	2015
INEP	UFC										
<b>Campus de Crateús</b>											
1272079	501	Ciências da Computação	Crateús	GBA	vesp./not.	-	-	-	-	48	84
1300426	503	Engenharia Ambiental	Crateús	GBA	integral	-	-	-	-	-	47
1300427	504	Engenharia Civil	Crateús	GBA	integral	-	-	-	-	-	49
1300429	502	Sistemas de Informação	Crateús	GBA	integral	-	-	-	-	-	44
<b>SUBTOTAL</b>						-	-	-	-	<b>48</b>	<b>224</b>
<b>Campus de Quixadá</b>											
1270596	404	Ciência da Computação	Quixadá	GBA	integral	-	-	-	46	61	90
1304876	406	Design Digital	Quixadá	GBA	integral	-	-	-	-	-	50
1299933	405	Engenharia de Computação	Quixadá	GBA	integral	-	-	-	-	-	38
150117	402	Engenharia de Software	Quixadá	GBA	integral	35	79	117	143	166	181
1127191	403	Redes de Computadores	Quixadá	GTE	noturno	30	72	101	105	123	128
106167	401	Sistemas de Informação	Quixadá	GBA	integral	135	166	183	170	173	166
<b>SUBTOTAL</b>						<b>200</b>	<b>317</b>	<b>401</b>	<b>464</b>	<b>523</b>	<b>653</b>
<b>Campus de Russas</b>											
1299927	602	Ciência da Computação	Russas	GBA	integral	-	-	-	-	-	82
1299931	605	Engenharia Civil	Russas	GBA	integral	-	-	-	-	-	48
1299935	603	Engenharia de Produção	Russas	GBA	integral	-	-	-	-	-	44
1272130	601	Engenharia de Software	Russas	GBA	integral	-	-	-	-	50	139
1299936	604	Engenharia Mecânica	Russas	GBA	integral	-	-	-	-	-	50
<b>SUBTOTAL</b>						-	-	-	-	<b>50</b>	<b>363</b>
<b>Campus de Sobral</b>											
99306	202	Ciências Econômicas	Sobral	GBA	noturno	149	168	156	166	188	183
99300	203	Engenharia da Computação	Sobral	GBA	integral	139	162	181	247	293	326
99302	204	Engenharia Elétrica	Sobral	GBA	integral	145	171	191	256	323	367
150118	207	Finanças	Sobral	GBA	noturno	50	83	111	127	133	137
54490	201	Medicina	Sobral	GBA	integral	276	302	335	355	390	437
150099	208	Música	Sobral	GLI	noturno	-	36	64	91	108	124
99308	205	Odontologia	Sobral	GBA	integral	159	185	215	218	226	216
99310	206	Psicologia	Sobral	GBA	integral	188	225	235	241	255	259
<b>SUBTOTAL</b>						<b>1.106</b>	<b>1.332</b>	<b>1.488</b>	<b>1.701</b>	<b>1.916</b>	<b>2.049</b>
<b>TOTAL</b>						<b>24.634</b>	<b>25.467</b>	<b>26.257</b>	<b>26.782</b>	<b>25.719</b>	<b>26.225</b>

Fonte: PROGRAD, 2010 a 2015.

Notas: 1. O total geral inclui os alunos matriculados do curso de Tecnologia e Gestão da Qualidade. 2. Campus da UFC no Cariri (A lei No 12.826, de 5 de julho de 2013, desmembrou o Campus da UFC no Cariri da Universidade Federal do Ceará, criando a Universidade Federal do Cariri - UFCA).

3. Em 2014 foi excluído o número de alunos da UFCA.





Tabela 5.7 - **DIPLOMADOS - 2003 A 2015**

<b>CÓDIGO DO CURSO</b>	<b>UNIDADE ACADÊMICA/CURSO</b>	<b>2003</b>	<b>2004</b>	<b>2005</b>	<b>2006</b>	<b>2007</b>	<b>2008</b>	<b>2009</b>	<b>2010</b>	<b>2011</b>	<b>2012</b>	<b>2013</b>	<b>2014</b>	<b>2015</b>
<b>Centro de Ciências</b>														
70	Biotecnologia	-	-	-	-	-	-	-	-	-	-	15	16	11
07	Ciências Biológicas (Bach. e Lic.)	44	53	52	55	37	54	53	71	-	-	-	-	-
07	Ciências Biológicas - Bacharelado	-	-	-	-	-	-	-	-	41	31	27	37	32
07	Ciências Biológicas - Licenciatura	-	-	-	-	-	-	-	-	18	10	6	9	19
65	Computação	30	22	40	38	33	30	20	38	42	36	31	41	28
28	Estatística	11	25	26	10	14	26	7	15	27	10	21	11	12
32	Física - Diurno	22	29	20	24	15	14	7	1	-	-	-	-	-
31	Física - Licenciatura	22	22	23	21	23	26	17	35	19	11	15	7	8
47	Física - Bacharelado	-	-	-	-	-	3	16	13	10	13	12	15	15
35	Geografia (Bach. e Lic.)	67	57	51	93	75	60	49	63	-	-	-	-	-
35	Geografia - Bacharelado	-	-	-	-	-	-	-	-	42	9	13	18	15
35	Geografia - Licenciatura	-	-	-	-	-	-	-	-	19	37	37	37	27
34	Geologia	13	11	5	14	16	21	10	18	32	22	6	15	34
38	Matemática - Licenciatura	24	31	40	74	61	53	52	34	43	28	27	30	29
48	Matemática - Bacharelado	-	-	-	-	-	12	10	5	12	8	6	5	2
80	Matemática Industrial - Bacharelado	-	-	-	-	-	-	-	-	-	-	-	-	4
55	Química - Diurno	31	18	19	81	30	30	4	8	4	-	-	-	-
59	Química - Licenciatura	29	16	19	-	24	28	24	19	34	17	18	21	23
56	Química Industrial	24	21	19	21	28	26	28	11	5	-	-	-	-
49	Química - Bacharelado	-	-	-	-	-	11	24	37	41	42	26	30	20
<b>SUBTOTAL</b>		<b>317</b>	<b>305</b>	<b>314</b>	<b>431</b>	<b>356</b>	<b>394</b>	<b>321</b>	<b>368</b>	<b>389</b>	<b>274</b>	<b>260</b>	<b>292</b>	<b>279</b>

Fonte: Relatório Anual de Atividades, 1999 a 2006. PROGRAD, 2007 a 2015.



Tabela 5.7 - **DIPLOMADOS – 2003 A 2015**

<b>CÓDIGO DO CURSO</b>	<b>UNIDADE ACADÊMICA/CURSO</b>	<b>2003</b>	<b>2004</b>	<b>2005</b>	<b>2006</b>	<b>2007</b>	<b>2008</b>	<b>2009</b>	<b>2010</b>	<b>2011</b>	<b>2012</b>	<b>2013</b>	<b>2014</b>	<b>2015</b>
<b>Centro de Tecnologia</b>														
04	Arquitetura e Urbanismo	45	35	30	60	31	35	30	31	39	33	41	28	43
73A	Engenharia Ambiental	-	-	-	-	-	-	-	-	-	-	-	2	15
19	Engenharia Civil	81	95	94	123	79	68	67	89	57	77	96	109	104
20	Engenharia Elétrica	40	66	65	80	62	56	52	53	56	61	38	27	49
21	Engenharia Mecânica	30	25	16	57	25	31	23	26	38	29	23	36	57
23	Engenharia Metalúrgica	-	-	-	-	-	-	-	5	10	11	17	13	15
25	Engenharia Química	23	21	12	46	52	36	31	42	37	47	27	30	44
90	Engenharia de Computação	-	-	-	-	-	-	-	-	-	-	-	-	2
73B	Engenharia de Energias Renováveis	-	-	-	-	-	-	-	-	-	-	-	2	5
73C	Engenharia de Petróleo	-	-	-	-	-	-	-	-	-	-	-	2	13
26	Engenharia de Produção Mecânica	8	14	22	41	33	21	28	28	21	35	25	39	47
27/68	Engenharia de Teleinformática	-	-	-	-	4	7	16	18	19	20	15	21	25
<b>SUBTOTAL</b>		<b>227</b>	<b>256</b>	<b>239</b>	<b>407</b>	<b>286</b>	<b>254</b>	<b>247</b>	<b>292</b>	<b>277</b>	<b>313</b>	<b>282</b>	<b>309</b>	<b>419</b>
<b>Centro de Ciências Agrárias</b>														
03	Agronomia	73	44	55	91	75	69	75	59	92	72	87	72	79
16	Economia Doméstica	54	35	42	46	23	40	42	48	53	33	41	21	25
63	Engenharia de Alimentos	51	67	67	106	58	63	68	93	60	68	72	65	71
61	Engenharia de Pesca	33	36	48	107	64	77	62	81	65	58	46	44	48
64	Zootecnia	-	-	18	26	38	29	21	30	33	30	40	30	28
<b>SUBTOTAL</b>		<b>211</b>	<b>182</b>	<b>230</b>	<b>376</b>	<b>258</b>	<b>278</b>	<b>268</b>	<b>311</b>	<b>303</b>	<b>261</b>	<b>286</b>	<b>232</b>	<b>251</b>

Fonte: Relatório Anual de Atividades, 1999 a 2006. PROGRAD, 2007 a 2015.

Nota: Dados do ano de 2004 foram extraídos do relatório de gestão, 2004.

Tabela 5.7 - **DIPLOMADOS – 2003 A 2015**

<b>CÓDIGO DO CURSO</b>	<b>UNIDADE ACADÊMICA/CURSO</b>	<b>2003</b>	<b>2004</b>	<b>2005</b>	<b>2006</b>	<b>2007</b>	<b>2008</b>	<b>2009</b>	<b>2010</b>	<b>2011</b>	<b>2012</b>	<b>2013</b>	<b>2014</b>	<b>2015</b>
<b>Centro de Humanidades</b>														
05	Biblioteconomia	39	30	27	48	47	30	45	38	39	56	57	56	30
11	Ciências Sociais (Bach. e Lic.)	25	33	30	37	30	42	40	32	-	-	-	-	-
11B	Ciências Sociais - Bacharelado (Integral)	-	-	-	-	-	-	-	-	36	23	20	17	15
67B	Ciências Sociais - Bacharelado (Noturno)	-	-	-	-	-	-	-	-	-	2	8	4	9
11L	Ciências Sociais - Licenciatura (Integral)	-	-	-	-	-	-	-	-	5	7	24	10	14
67L	Ciências Sociais - Licenciatura (Noturno)	-	-	-	-	-	-	-	-	-	-	-	4	10
36	História (Bach. e Lic.)	54	65	53	79	52	51	60	69	-	-	-	-	-
36B	História - Bacharelado	-	-	-	-	-	-	-	-	1	3	3	1	1
36L	História - Licenciatura	-	-	-	-	-	-	-	-	50	53	56	44	35
37	Letras	144	129	135	185	158	204	173	-	-	-	-	-	-
37A	Letras - Português	-	-	-	-	-	-	-	89	90	89	96	111	62
37B	Letras - Português e Inglês	-	-	-	-	-	-	-	14	16	29	23	6	18
77	Letras - Inglês	-	-	-	-	-	-	-	-	-	-	-	20	4
37C	Letras - Português e Francês	-	-	-	-	-	-	-	5	6	7	11	10	6
37D	Letras - Português e Alemão	-	-	-	-	-	-	-	3	1	4	1	3	5
37E	Letras- Português e Italiano	-	-	-	-	-	-	-	5	4	11	5	7	4
37F	Letras - Português e Espanhol	-	-	-	-	-	-	-	18	25	33	38	28	18
76	Letras - Espanhol	-	-	-	-	-	-	-	-	-	-	-	21	5
54	Psicologia	64	53	47	65	3	52	56	60	50	61	54	61	71
<b>SUBTOTAL</b>		<b>326</b>	<b>310</b>	<b>292</b>	<b>414</b>	<b>290</b>	<b>379</b>	<b>374</b>	<b>333</b>	<b>323</b>	<b>378</b>	<b>396</b>	<b>403</b>	<b>307</b>
<b>FFOE</b>														
18	Enfermagem	98	79	69	110	78	74	74	67	69	68	75	58	46
30	Farmácia	107	101	106	107	81	70	49	71	82	90	84	75	70
51	Odontologia	64	41	36	138	72	39	26	70	57	71	66	76	61
<b>SUBTOTAL</b>		<b>269</b>	<b>221</b>	<b>211</b>	<b>355</b>	<b>231</b>	<b>183</b>	<b>149</b>	<b>208</b>	<b>208</b>	<b>229</b>	<b>225</b>	<b>209</b>	<b>177</b>
<b>Faculdade de Medicina</b>														
40	Medicina	158	156	167	211	145	160	141	162	153	147	149	157	156
74	Fisioterapia	-	-	-	-	-	-	-	-	-	-	-	21	19
<b>SUBTOTAL</b>		<b>158</b>	<b>156</b>	<b>167</b>	<b>211</b>	<b>145</b>	<b>160</b>	<b>141</b>	<b>162</b>	<b>153</b>	<b>147</b>	<b>149</b>	<b>178</b>	<b>175</b>

Fonte: Relatório Anual de Atividades, 1999 a 2006. PROGRAD, 2007 a 2015.

Nota: 1. Dados do ano de 2004 foram extraídos do relatório de gestão, 2004. 2. Campus da UFC no Cariri (A lei No 12.826, de 5 de julho de 2013, desmembrou da Universidade Federal do Ceará, criando a Universidade Federal do Cariri - UFCA).



Tabela 5.7 - **DIPLOMADOS – 2003 A 2015**

<b>CÓDIGO DO CURSO</b>	<b>UNIDADE ACADÊMICA/CURSO</b>	<b>2003</b>	<b>2004</b>	<b>2005</b>	<b>2006</b>	<b>2007</b>	<b>2008</b>	<b>2009</b>	<b>2010</b>	<b>2011</b>	<b>2012</b>	<b>2013</b>	<b>2014</b>	<b>2015</b>
<b>FEAACS</b>														
01	Administração - Integral	55	41	44	69	56	47	65	51	69	44	56	79	52
33	Administração - Noturno	29	36	30	49	55	63	50	41	35	74	78	60	70
13	Ciências Atuariais - Noturno	10	9	12	21	18	16	17	13	16	19	12	12	19
10	Ciências Contábeis - Integral	47	57	52	68	56	45	64	66	53	66	65	69	60
02	Ciências Contábeis - Noturno	54	44	41	48	61	35	61	50	91	55	44	87	58
08	Ciências Econômicas - Integral	47	33	31	73	44	40	54	45	51	43	51	31	50
09	Ciências Econômicas - Noturno	29	34	41	38	33	28	36	44	39	27	50	39	42
86	Finanças - Vespertino	-	-	-	-	-	-	-	-	-	-	-	-	6
58	Secretariado Executivo - Noturno	41	41	43	48	46	55	41	35	33	22	41	17	15
<b>SUBTOTAL</b>		<b>312</b>	<b>295</b>	<b>294</b>	<b>414</b>	<b>369</b>	<b>329</b>	<b>388</b>	<b>345</b>	<b>387</b>	<b>350</b>	<b>397</b>	<b>394</b>	<b>372</b>
<b>Faculdade de Direito</b>														
14	Direito - Noturno	155	87	91	93	100	89	79	90	74	94	88	101	81
15	Direito - Integral	117	83	86	145	91	90	78	72	89	89	87	107	84
<b>SUBTOTAL</b>		<b>272</b>	<b>170</b>	<b>177</b>	<b>238</b>	<b>191</b>	<b>179</b>	<b>157</b>	<b>162</b>	<b>163</b>	<b>183</b>	<b>175</b>	<b>208</b>	<b>165</b>
<b>Faculdade de Educação</b>														
102	Ciências da Natureza e Matemática	-	157	157	-	-	-	-	-	-	-	-	-	-
103	Ciências Humanas	-	381	381	-	-	-	-	-	-	-	-	-	-
52	Pedagogia - Integral	63	57	41	62	53	59	83	74	56	43	70	46	49
53	Pedagogia - Noturno	74	55	53	52	59	63	88	37	48	42	55	55	56
<b>SUBTOTAL</b>		<b>137</b>	<b>650</b>	<b>632</b>	<b>114</b>	<b>112</b>	<b>122</b>	<b>171</b>	<b>111</b>	<b>104</b>	<b>85</b>	<b>125</b>	<b>101</b>	<b>105</b>

Fonte: Relatório Anual de Atividades, 1999 a 2006. PROGRAD, 2007 a 2015.

Notas: 1. Dados do ano de 2004 foram extraídos do relatório de gestão, 2004. 2. Campus da UFC no Cariri (A lei No 12.826, de 5 de julho de 2013, desmembrou da Universidade Federal do Ceará, criando a Universidade Federal do Cariri - UFCA).



Tabela 5.7 - **DIPLOMADOS – 2003 A 2015**

<b>CÓDIGO DO CURSO</b>	<b>UNIDADE ACADÊMICA/CURSO</b>	<b>2003</b>	<b>2004</b>	<b>2005</b>	<b>2006</b>	<b>2007</b>	<b>2008</b>	<b>2009</b>	<b>2010</b>	<b>2011</b>	<b>2012</b>	<b>2013</b>	<b>2014</b>	<b>2015</b>
<b>Instituto de Cultura e Arte</b>														
72	Cinema e Audiovisual	-	-	-	-	-	-	-	-	-	-	-	13	12
12	Comunicação Social	43	78	80	115	82	77	69	-	-	-	-	-	-
75	Gastronomia	-	-	-	-	-	-	-	-	-	-	13	7	6
83	Jornalismo	-	-	-	-	-	-	-	32	32	51	35	51	40
84	Publicidade e Propaganda	-	-	-	-	-	-	-	54	29	35	45	31	34
44	Música - Licenciatura	-	-	-	-	-	-	10	10	10	11	18	17	11
79	Dança - Licenciatura	-	-	-	-	-	-	-	-	-	-	-	5	3
82	Dança - Bacharelado	-	-	-	-	-	-	-	-	-	-	-	3	3
81	Design de Moda	27	21	18	45	39	38	49	33	47	28	36	48	45
-	Filosofia (Bach. e Lic.)	-	15	16	29	25	3	16	18	-	-	-	-	-
57B	Filosofia - Bacharelado	-	-	-	-	-	-	-	-	3	10	8	5	5
57L	Filosofia - Licenciatura	-	-	-	-	-	-	-	-	17	29	21	20	23
69	Teatro - Licenciatura	-	-	-	-	-	-	-	-	-	-	9	4	10
<b>SUBTOTAL</b>		<b>70</b>	<b>114</b>	<b>114</b>	<b>189</b>	<b>146</b>	<b>118</b>	<b>144</b>	<b>147</b>	<b>138</b>	<b>164</b>	<b>185</b>	<b>204</b>	<b>192</b>
<b>Instituto de Ciências do Mar</b>														
71	Ciências Ambientais	-	-	-	-	-	-	-	-	-	-	3	15	31
66	Oceanografia	-	-	-	-	-	-	-	-	-	19	27	9	16
<b>SUBTOTAL</b>		<b>-</b>	<b>-</b>	<b>-</b>	<b>-</b>	<b>-</b>	<b>-</b>	<b>-</b>	<b>-</b>	<b>-</b>	<b>19</b>	<b>30</b>	<b>24</b>	<b>47</b>
<b>Instituto de Educação Física e Esportes</b>														
46	Educação Física - Bacharelado	-	-	-	-	-	-	7	7	21	27	27	17	17
45	Educação Física - Licenciatura	-	-	-	-	-	-	11	6	25	25	26	24	32
17	Educação Física (Extinto)	62	38	36	42	37	45	37	12	-	-	-	-	-
<b>SUBTOTAL</b>		<b>62</b>	<b>38</b>	<b>36</b>	<b>42</b>	<b>37</b>	<b>45</b>	<b>55</b>	<b>25</b>	<b>46</b>	<b>52</b>	<b>53</b>	<b>41</b>	<b>49</b>
<b>Instituto UFC Virtual</b>														
78	Sistemas e Mídias Digitais	-	-	-	-	-	-	-	-	-	-	6	13	27
<b>SUBTOTAL</b>		<b>-</b>	<b>-</b>	<b>-</b>	<b>-</b>	<b>-</b>	<b>-</b>	<b>-</b>	<b>-</b>	<b>-</b>	<b>-</b>	<b>6</b>	<b>13</b>	<b>27</b>
<b>Pró - Reitoria de Graduação</b>														
116	Comunicação Social - Jornalismo da Terra	-	-	-	-	-	-	-	-	-	-	45	-	-
119	Gestão da Qualidade	-	-	-	-	-	-	-	-	-	-	-	79	-
114	Licenciatura Intercultural Indígena**	-	-	-	-	-	-	-	-	-	72	-	-	-
<b>SUBTOTAL</b>		<b>-</b>	<b>-</b>	<b>-</b>	<b>-</b>	<b>-</b>	<b>-</b>	<b>-</b>	<b>-</b>	<b>-</b>	<b>72</b>	<b>45</b>	<b>79</b>	<b>5</b>

Fonte: Relatório Anual de Atividades, 1999 a 2006. PROGRAD, 2007 a 2015.

Notas: 1. Dados do ano de 2004 foram extraídos do relatório de gestão, 2004. (\*\*\*) Curso de Magistério Indígena Superior Intercultural dos Povos MISI-PITAKAJA.



Tabela 5.7 - **DIPLOMADOS – 2003 A 2015**

<b>CÓDIGO DO CURSO</b>	<b>UNIDADE ACADÊMICA/CURSO</b>	<b>2003</b>	<b>2004</b>	<b>2005</b>	<b>2006</b>	<b>2007</b>	<b>2008</b>	<b>2009</b>	<b>2010</b>	<b>2011</b>	<b>2012</b>	<b>2013</b>	<b>2014</b>	<b>2015</b>
<b>Campus de Crateús</b>														
501	Ciências da Computação	-	-	-	-	-	-	-	-	-	-	-	-	-
<b>SUBTOTAL</b>		-	-	-	-	-	-	-	-	-	-	-	-	-
<b>Campus de Quixadá</b>														
402	Engenharia de Software	-	-	-	-	-	-	-	-	-	-	5	11	22
403	Redes de Computadores	-	-	-	-	-	-	-	-	-	2	5	7	9
401	Sistemas de Informação	-	-	-	-	-	-	-	-	7	11	15	29	15
<b>SUBTOTAL</b>		-	-	-	-	-	-	-	-	<b>7</b>	<b>13</b>	<b>25</b>	<b>47</b>	<b>46</b>
<b>Campus de Russas</b>														
601	Engenharia de Software	-	-	-	-	-	-	-	-	-	-	-	-	-
<b>SUBTOTAL</b>		-	-	-	-	-	-	-	-	-	-	-	-	-
<b>Campus de Sobral</b>														
202	Ciências Econômicas	-	-	-	-	-	-	-	6	14	9	13	12	17
203	Engenharia da Computação	-	-	-	-	-	-	-	-	5	1	15	16	11
204	Engenharia Elétrica	-	-	-	-	-	-	-	-	5	5	11	3	24
207	Finanças - Noturno	-	-	-	-	-	-	-	-	-	-	2	8	6
41	Medicina	-	-	-	-	40	39	35	41	42	37	39	26	54
208	Música - Licenciatura	-	-	-	-	-	-	-	-	-	-	-	3	5
205	Odontologia	-	-	-	-	-	-	-	-	3	33	21	37	27
206	Psicologia	-	-	-	-	-	-	-	-	20	33	30	32	47
<b>SUBTOTAL</b>		-	-	-	-	<b>40</b>	<b>39</b>	<b>35</b>	<b>47</b>	<b>89</b>	<b>118</b>	<b>131</b>	<b>137</b>	<b>191</b>
<b>TOTAL</b>		<b>2.361</b>	<b>2.697</b>	<b>2.706</b>	<b>3.191</b>	<b>2.494</b>	<b>2.520</b>	<b>2.481</b>	<b>2.572</b>	<b>2.704</b>	<b>2.855</b>	<b>3.013</b>	<b>2.871</b>	<b>2.807</b>

Fonte: Relatório Anual de Atividades, 1999 a 2006. PROGRAD, 2007 a 2015.

Notas: 1. Dados do ano de 2004 foram extraídos do relatório de gestão, 2004. 2. Campus da UFC no Cariri (A lei No 12.826, de 5 de julho de 2013, desmembrou da Universidade Federal do Ceará, criando a Universidade Federal do Cariri - UFCA).

3. Em 2014 foi excluído o número de alunos da UFCA.



Tabela 5.8 - **CONCEITO PRELIMINAR DE CURSO - CPC - 2008 A 2014**

CURSOS	CPC - FAIXA						
	2008	2009	2010	2011	2012	2013	2014
Administração - Bacharelado - Diurno (13998)	-	4	-	-	-	-	-
Administração - Bacharelado - Noturno (38202)	-	-	-	-	4	-	-
Administração - EAD (99252)	-	-	-	-	-	-	-
Agronomia - Fortaleza (13965)	-	-	3	-	-	3	-
Arquitetura e Urbanismo (13987)	4	-	-	4	-	-	4
Biblioteconomia - Fortaleza (13981)	-	3	-	-	-	-	-
Ciências Biológicas - Bacharelado (313974)	4	-	-	3	-	-	4
Ciências Biológicas - Licenciatura (13974)	-	-	-	3	-	-	4
Ciências Contábeis - Bacharelado - diurno (13969)	-	4	-	-	4	-	-
Ciências Contábeis - Bacharelado - Noturno (38204)	-	4	-	-	-	-	-
Ciências Sociais - Bacharelado (313982/ 416834 (not))	3	-	-	3	-	-	3
Ciências Sociais - Licenciatura (13982 / 116834 (not))	-	-	-	4	-	-	4
Computação - Bacharelado (13980)	4	-	-	4	-	-	4
Computação - Sistemas de Informação - Quixadá (106167)	-	-	-	-	-	-	4
Comunicação Social - Jornalismo (23947)	-	3	-	-	3	-	-
Comunicação Social - Publicidade e Propaganda (37267)	-	4	-	-	3	-	-
Design - Estilismo e Moda (14001)	-	3	-	-	3	-	-
Direito - diurno (13968)	-	3	-	-	3	-	-
Direito - noturno (38208)	-	-	-	-	-	-	-
Ciências Econômicas - Bacharelado - Diurno (13970)	-	4	-	-	3	-	-
Ciências Econômicas - Bacharelado - Noturno (38206)	-	-	-	-	-	-	-
Ciências Econômicas - Bacharelado - Noturno - Sobral (99306)	-	-	-	-	4	-	-
Educação Física - Bacharelado (100256 e 1191555 (not))	-	-	4	-	-	SC*	-
Educação Física - Licenciatura (14000 e 1191427 (not))	-	-	4	4	-	-	4
Enfermagem (13994)	-	-	4	-	-	5	-

Fonte: INEP – Disponível em: <<http://www.inep.gov.br/areaig/>>. Acesso em: 5 Jan. 2016.

Nota: O Conceito Preliminar de Curso (CPC) tem como base: o desempenho dos estudantes no Exame Nacional de Desempenho dos Estudantes (Enade), o quanto o curso agrega de conhecimento ao aluno (IDD) e variáveis de insumo - corpo docente, infraestrutura e organização didático-pedagógica. Utiliza informações do Censo da Educação Superior, do Cadastro Nacional de Docentes (CND) e do questionário socioeconômico do Enade. A nota do CPC, expressa em valores de 1 a 5, se constitui elemento de referência nos processos de avaliação para subsidiar a renovação de reconhecimento dos cursos de graduação: os cursos que tiverem conceito preliminar 1 ou 2 serão avaliados *in loco* por dois avaliadores ao longo de dois dias. Os cursos com conceito 3 e 4 receberão visitas apenas se solicitarem.

OBS: SC\* Unidade com cursos não reconhecidos até 31/10/2014.



Tabela 5.8 - **CONCEITO PRELIMINAR DE CURSO - CPC - 2008 A 2014**

CURSOS	CPC - FAIXA						
	2008	2009	2010	2011	2012	2013	2014
Engenharia Ambiental (150112)	-	-	-	-	-	-	5
Engenharia (GRUPO I) - Engenharia Civil (13988)	3	-	-	4	-	-	4
Engenharia de Computação - Sobral (99300)	-	-	-	-	-	-	3
Engenharia (GRUPO II) - Engenharia Elétrica (13989)	3	-	-	5	-	-	4
Engenharia (GRUPO II) - Engenharia Elétrica - Sobral (99302)	-	-	-	-	-	-	3
Engenharia (GRUPO III) - Engenharia Mecânica (13990)	3	-	-	4	-	-	3
Engenharia (GRUPO IV) - Engenharia de Alimentos (13993)	3	-	-	3	-	-	3
Engenharia (GRUPO IV) - Engenharia Química (13991)	3	-	-	4	-	-	4
Engenharia (GRUPO V) - Engenharia Metalúrgica (99572)	-	-	-	3	-	-	3
Engenharia (GRUPO VI) - Engenharia de Produção Mecânica (37265)	-	-	-	4	-	-	4
Engenharia (GRUPO VIII) - Engenharia de Pesca (13992)	4	-	-	-	-	-	3
Engenharia de Energias Renováveis (150116)	-	-	-	-	-	-	3
Engenharia Teleinformática (69190 - int, 122364 - not)	-	-	-	-	-	-	4
Engenharia de Petróleo (150113)	-	-	-	-	-	-	3
Estatística (13971)	-	3	-	-	-	-	-
Farmácia (13995)	-	-	3	-	-	4	-
Filosofia - Bacharelado (337274)	3	-	-	3	-	-	3
Filosofia - Licenciatura (37274)	-	-	-	3	-	-	3
Física - Bacharelado (313972)	3	-	-	4	-	-	3
Física - Licenciatura (38239 - not, 113757 - EaD)	-	-	-	4	-	-	3
Fisioterapia	-	-	SC	-	-	SC*	-
Geografia - Bacharelado (313976)	3	-	-	4	-	-	4
Geografia - Licenciatura (13976)	-	-	-	4	-	-	4
História - Bacharelado (313984)	-	-	-	SC	-	-	3

Fonte: INEP – Disponível em: <<http://www.inep.gov.br/areaig/>>. Acesso em: 5 Jan. 2016.

OBS: SC\* Unidade com cursos não reconhecidos até 31/10/2014





Tabela 5.8 - **CONCEITO PRELIMINAR DE CURSO - CPC - 2008 A 2014**

CURSOS	CPC - FAIXA						
	2008	2009	2010	2011	2012	2013	2014
História - Licenciatura (13984)	2	-	-	4	-	-	4
Letras Lic. - Francês (34433)	3	-	-	4	-	-	4
Letras Lic. - Hab. Port./ Alemão (25822)	3	-	-	4	-	-	4
Letras Lic. - Hab. Port./ Espanhol (27263)	3	-	-	4	-	-	4
Letras Lic. - Hab. Port./ Inglês (33013)	3	-	-	4	-	-	5
Letras Lic. - Hab. Port./ Italiano (25821)	3	-	-	4	-	-	4
Letras Lic. - Hab. Port./ Ead (100375)	3	-	-	4	-	-	4
Letras Lic. - Hab. Português (29489)	3	-	-	4	-	-	4
Matemática - Bacharelado (13977)	3	-	-	2	-	-	4
Matemática - Licenciatura (38246, EaD - 100369)	-	-	-	3	-	-	3
Medicina - Fortaleza (13996)	-	-	4	-	-	3	-
Medicina - Sobral (54490)	-	-	4	-	-	SC*	-
Música - Licenciatura (100021) Fortaleza	-	4	-	4	-	-	4
Música - Licenciatura - Sobral (150099)	-	-	-	-	-	-	5
Odontologia - Fortaleza (13997)	-	-	3	-	-	4	-
Odontologia - Sobral (99308)	-	-	4	-	-	4	-
Pedagogia - Licenciatura (13967 - int, 38273 - not, 1160850 - EaD)	4	-	-	-	-	-	3
Psicologia - Fortaleza (13986)	-	4	-	-	4	-	-
Psicologia - Sobral (99310)	-	-	-	-	SC	-	-
Redes de Computadores - Tecnólogo - Quixadá (1127191)	-	-	-	-	-	-	4
Química - Bacharelado (99567)	3	-	-	-	-	-	4
Química - Licenciatura (38217 - not, 100367 - EaD)	3	-	-	4	-	-	4
Secretariado Executivo (14002)	-	3	-	-	4	-	-
Zootecnia (50392)	-	-	4	-	-	4	-

Fonte: INEP – Disponível em: <<http://www.inep.gov.br/areaig/>>. Acesso em: 5 Jan. 2016.

OBS: SC\* Unidade com cursos não reconhecidos até 31/10/2014.



Tabela 5.9 - **RANKING DAS 25 UNIVERSIDADES DO BRASIL, SEGUNDO IGC - CONTÍNUO - 2014**

IES	Dependência Administrativa	RANKING	IGC	
			CONTÍNUO	FAIXAS
UNIVERSIDADE ESTADUAL DE CAMPINAS	Pública	1	438,01	5
UNIVERSIDADE FEDERAL DO RIO GRANDE DO SUL	Pública	2	434,93	5
UNIVERSIDADE FEDERAL DA INTEGRAÇÃO LATINO-AMERICANA	Pública	3	424,70	5
UNIVERSIDADE FEDERAL DE MINAS GERAIS	Pública	4	418,95	5
UNIVERSIDADE FEDERAL DE SÃO PAULO	Pública	5	418,86	5
UNIVERSIDADE FEDERAL DE SANTA CATARINA	Pública	6	412,94	5
UNIVERSIDADE FEDERAL DO RIO DE JANEIRO	Pública	7	411,38	5
UNIVERSIDADE FEDERAL DE VIÇOSA	Pública	8	410,07	5
FUNDAÇÃO UNIVERSIDADE FEDERAL DO ABC	Pública	9	408,10	5
UNIVERSIDADE FEDERAL DE LAVRAS	Pública	10	405,83	5
UNIVERSIDADE DE BRASÍLIA	Pública	11	401,48	5
UNIVERSIDADE FEDERAL DE SÃO CARLOS	Pública	12	397,35	5
UNIVERSIDADE ESTADUAL PAULISTA JÚLIO DE MESQUITA FILHO	Pública	13	394,49	4
FUNDAÇÃO UNIVERSIDADE FEDERAL DE CIÊNCIAS DA SAÚDE DE PORTO ALEGRE	Pública	14	387,79	4
UNIVERSIDADE ESTADUAL DO NORTE FLUMINENSE DARCY RIBEIRO	Pública	15	384,48	4
UNIVERSIDADE FEDERAL DE SANTA MARIA	Privada	16	381,73	4
UNIVERSIDADE FEDERAL DE JUIZ DE FORA	Pública	17	376,53	4
UNIVERSIDADE FEDERAL DE PERNAMBUCO	Pública	18	374,68	4
PONTIFÍCIA UNIVERSIDADE CATÓLICA DO RIO DE JANEIRO	Privada	19	372,22	4
UNIVERSIDADE FEDERAL DO PARANÁ	Pública	20	370,85	4
<b>UNIVERSIDADE FEDERAL DO CEARÁ</b>	<b>Pública</b>	<b>21</b>	<b>369,35</b>	<b>4</b>
UNIVERSIDADE ESTADUAL DE LONDRINA	Pública	22	366,87	4
UNIVERSIDADE FEDERAL DO RIO GRANDE DO NORTE	Pública	23	366,45	4
UNIVERSIDADE FEDERAL DE UBERLÂNDIA	Pública	24	361,70	4
UNIVERSIDADE ESTADUAL DO CENTRO OESTE	Pública	25	358,93	4

Fonte: INEP – Disponível em: <<http://www.inep.gov.br/areaig/>>. Acesso em: 5 Jan. 2016.

Notas: 1. O **Índices Gerais de Cursos das Instituições (IGC)** é um indicador de qualidade de instituições de educação superior que considera, em sua composição, a qualidade dos cursos de graduação e de pós-graduação (mestrado e doutorado). O resultado final é expresso em valores contínuos (que vão de 0 a 500) e em faixas (de 1 a 5). 2. No que se refere à graduação, é utilizada para cálculo do IGC a média dos Conceitos Preliminares de Curso (CPC) da instituição. Quanto à pós-graduação, o IGC utiliza a Nota Capes.



Tabela 5.10 - **RANKING DAS 25 UNIVERSIDADES FEDERAIS, SEGUNDO IGC - CONTÍNUO – 2014**

IES	Dependência Administrativa	RANKING	IGC	
			CONTÍNUO	FAIXAS
UNIVERSIDADE FEDERAL DO RIO GRANDE DO SUL	Pública	1	434,93	5
UNIVERSIDADE FEDERAL DA INTEGRAÇÃO LATINO-AMERICANA	Pública	2	424,70	5
UNIVERSIDADE FEDERAL DE MINAS GERAIS	Pública	3	418,95	5
UNIVERSIDADE FEDERAL DE SÃO PAULO	Pública	4	418,86	5
UNIVERSIDADE FEDERAL DE SANTA CATARINA	Pública	5	412,94	5
UNIVERSIDADE FEDERAL DO RIO DE JANEIRO	Pública	6	411,38	5
UNIVERSIDADE FEDERAL DE VIÇOSA	Pública	7	410,07	5
FUNDAÇÃO UNIVERSIDADE FEDERAL DO ABC	Pública	8	408,10	5
UNIVERSIDADE FEDERAL DE LAVRAS	Pública	9	405,83	5
UNIVERSIDADE DE BRASÍLIA	Pública	10	401,48	5
UNIVERSIDADE FEDERAL DE SÃO CARLOS	Pública	11	397,35	5
FUNDAÇÃO UNIVERSIDADE FEDERAL DE CIÊNCIAS DA SAÚDE DE PORTO ALEGRE	Pública	12	387,79	4
UNIVERSIDADE FEDERAL DE SANTA MARIA	Pública	13	381,73	4
UNIVERSIDADE FEDERAL DE JUIZ DE FORA	Pública	14	376,53	4
UNIVERSIDADE FEDERAL DE PERNAMBUCO	Pública	15	374,68	4
UNIVERSIDADE FEDERAL DO PARANÁ	Pública	16	370,85	4
<b>UNIVERSIDADE FEDERAL DO CEARÁ</b>	<b>Pública</b>	<b>17</b>	<b>369,35</b>	<b>4</b>
UNIVERSIDADE FEDERAL DO RIO GRANDE DO NORTE	Pública	18	366,45	4
UNIVERSIDADE FEDERAL DE UBERLÂNDIA	Pública	19	361,70	4
UNIVERSIDADE FEDERAL DE ITAJUBÁ - UNIFEI	Pública	20	358,44	4
UNIVERSIDADE FEDERAL DO TRIÂNGULO MINEIRO	Pública	21	352,26	4
UNIVERSIDADE FEDERAL DA BAHIA	Pública	22	350,69	4
UNIVERSIDADE FEDERAL DE GOIÁS	Pública	23	349,95	4
UNIVERSIDADE FEDERAL DE OURO PRETO	Pública	24	348,95	4
UNIVERSIDADE FEDERAL RURAL DO RIO DE JANEIRO	Pública	25	347,91	4

Fonte: INEP – Disponível em: <<http://www.inep.gov.br/areaig/>>. Acesso em: 5 Jan. 2016.



Tabela 5.11 - **RANKING DAS 25 UNIVERSIDADES DO NORDESTE, SEGUNDO IGC - CONTÍNUO - 2014**

IES	Dependência Administrativa	RANKING	IGC	
			CONTÍNUO	FAIXAS
UNIVERSIDADE FEDERAL DE PERNAMBUCO	Pública	1	374,68	4
<b>UNIVERSIDADE FEDERAL DO CEARÁ</b>	<b>Pública</b>	<b>2</b>	<b>369,35</b>	<b>4</b>
UNIVERSIDADE FEDERAL DO RIO GRANDE DO NORTE	Pública	3	366,45	4
UNIVERSIDADE FEDERAL DA BAHIA	Pública	4	350,69	4
UNIVERSIDADE FEDERAL DA PARAÍBA	Pública	5	338,09	4
UNIVERSIDADE FEDERAL RURAL DO SEMI-ÁRIDO	Pública	6	328,29	4
UNIVERSIDADE FEDERAL DE CAMPINA GRANDE	Pública	7	326,20	4
UNIVERSIDADE FEDERAL RURAL DE PERNAMBUCO	Pública	8	324,11	4
FUNDAÇÃO UNIVERSIDADE FEDERAL DO VALE DO SÃO FRANCISCO	Pública	9	317,09	4
UNIVERSIDADE FEDERAL DO OESTE DA BAHIA	Pública	10	311,04	4
UNIVERSIDADE FEDERAL DE SERGIPE	Pública	11	301,86	4
UNIVERSIDADE ESTADUAL DO CEARÁ	Pública	12	301,00	4
UNIVERSIDADE ESTADUAL DO SUDOESTE DA BAHIA	Pública	13	298,95	4
UNIVERSIDADE ESTADUAL DE SANTA CRUZ	Pública	14	295,51	4
UNIVERSIDADE FEDERAL DO RECÔNCAVO DA BAHIA	Pública	15	293,30	3
UNIVERSIDADE DO CEUMA - UNICEUMA	privada	16	289,91	3
UNIVERSIDADE FEDERAL DE ALAGOAS	Pública	17	282,57	3
UNIVERSIDADE TIRADENTES	privada	18	278,09	3
UNIVERSIDADE FEDERAL DO MARANHÃO	Pública	19	275,35	3
UNIVERSIDADE FEDERAL DO PIAUÍ	Pública	20	271,77	3
UNIVERSIDADE ESTADUAL DA PARAÍBA	Pública	21	266,02	3
UNIVERSIDADE DE PERNAMBUCO	Pública	22	264,06	3
UNIVERSIDADE REGIONAL DO CARIRI	Pública	23	259,99	3
UNIVERSIDADE DE FORTALEZA	privada	24	255,82	3
UNIVERSIDADE DO ESTADO DO RIO GRANDE DO NORTE	Pública	25	253,64	3

Fonte: INEP - Disponível em: <<http://www.inep.gov.br/areaig/>>. Acesso em: 5 Jan. 2016.





UNIVERSIDADE

# 6. PROGRAMA DE ASSISTÊNCIA ESTUDANTIL

**PROGRAMAS DE BOLSAS, MORADIA, ASSISTÊNCIA À SAÚDE E ALIMENTAR**

Tabela 6.1 - **PROGRAMAS E PROJETOS - 2009 A 2015**

<b>ESPECIFICAÇÃO</b>	<b>2009</b>	<b>2010</b>	<b>2011</b>	<b>2012</b>	<b>2013</b>	<b>2014</b>	<b>2015</b>
<b>Programa Bolsa de Iniciação Acadêmica</b>							
Estudantes Beneficiados	500	580	826	756	900	1.200	1.200
<b>TOTAL</b>	<b>500</b>	<b>580</b>	<b>826</b>	<b>756</b>	<b>900</b>	<b>1.200</b>	<b>1.200</b>
<b>Programa de Moradia Estudantil - Estudantes Beneficiados</b>							
Residência Universitária - Número de Moradores em Fortaleza	288	308	307	360	422	431	423
Auxílio Moradia Estudantil - Campi da UFC no Interior	-	106	151	175	200	278	417
Auxílio Moradia Estudantil - Fortaleza	-	-	-	-	-	161	314
<b>TOTAL</b>	<b>288</b>	<b>414</b>	<b>458</b>	<b>535</b>	<b>622</b>	<b>870</b>	<b>1.154</b>
<b>Programa de Assistência Alimentar</b>							
Média de Refeições Servidas/dia	2.300	3.000	5.000	4.392	6.290	6.664	7.679
Número de Refeições Servidas/ano	545.818	686.716	956.997	1.058.427	1.484.557	1.526.139	1.781.643
Refeições (Desjejum, almoço e jantar) Servidas para Residentes Universitários	96.905	92.708	123.985	141.955	158.489	178.758	225.072
Total de Estudantes Beneficiados	8.000	9.000	12.000	15.200	18.501	29.661	32.903
<b>Progr. de Acompanhamento Psicológico ao Estudante Universitário - PAPEU</b>							
<b>Atendimento Individual</b>							
Atendimento em Psicanálise	110	92	39	57	216	106	95
Intervenção Psicopedagógica	149	87	45	76	116	100	143
Atendimento em Atenção Psicossocial	-	-	36	57	91	139	114
<b>TOTAL</b>	<b>259</b>	<b>179</b>	<b>120</b>	<b>190</b>	<b>423</b>	<b>345</b>	<b>352</b>
<b>Nº de Sessões</b>							
Atendimento em Psicanálise	1.413	1.291	905	866	2.104	2.099	1.715
Intervenção Psicopedagógica	100	490	500	381	450	338	1.280
Atendimento em Atenção Psicossocial	-	-	56	70	144	258	167
<b>TOTAL</b>	<b>1.513</b>	<b>1.781</b>	<b>1.461</b>	<b>1.317</b>	<b>2.698</b>	<b>2.695</b>	<b>3.162</b>

Fonte: Pró-Reitoria de Assuntos Estudantis, 2015.



Tabela 6.1 - PROGRAMAS E PROJETOS - 2009 A 2015

ESPECIFICAÇÃO	2009	2010	2011	2012	2013	2014	2015
<b>Atendimento Coletivo</b>							
<b>Projeto de Iniciação Artística - INICIART</b>							
Nº Estudantes	7	14	12	16	30	30	15
<b>Nº de Encontros</b>							
Estudantes	-	-	12	16	12	15	13
<b>Programa de Desporto Universitário - Estudantes Beneficiados</b>							
Bolsa de Incentivo ao Desporto (acumulado no ano)	-	30	50	827	981	902	912
Jogos e Competições	1.379	3.424	3.117	1.868	1.713	2.288	1.858
<b>TOTAL</b>	<b>1.379</b>	<b>3.454</b>	<b>3.167</b>	<b>2.695</b>	<b>2.694</b>	<b>3.190</b>	<b>2.770</b>
<b>Programa de Ajuda de Custo - Estudantes Beneficiados</b>							
Participação em Eventos - Ajuda Individual	1.161	1.662	2.093	2.242	2.418	1.320	989
Participação em Eventos - Ajuda Coletiva (Ônibus)	-	1986	1.689	1.453	1.855	2.333	-
<b>TOTAL</b>	<b>1.161</b>	<b>3.648</b>	<b>3.782</b>	<b>3.695</b>	<b>4.273</b>	<b>3.653</b>	<b>989</b>
<b>Programa de Assistência à Saúde</b>							
Consultas Médicas	2.782	2.330	1.879	1.988	1.534	1.595	1.781
Consultas Odontológicas	2.987	2.986	2.993	2.036	2.343	2.458	2.819
Tratamentos Odontológicos - Concluídos	392	393	472	342	420	445	480
<b>TOTAL</b>	<b>3.379</b>	<b>3.379</b>	<b>3.465</b>	<b>2.378</b>	<b>4.297</b>	<b>4.498</b>	<b>5.080</b>

Fonte: Pró-Reitoria de Assuntos Estudantis, 2015.

Notas: 1. Em Jogos e Competições estão incluídos os treinamentos das seleções. 2. Desde 2012, a quantidade de Bolsas de Incentivo ao Desporto representa o acumulado do ano.



Tabela 6.2 - RESTAURANTE UNIVERSITÁRIO<sup>2</sup> - 2007 A 2015

ATIVIDADES	2007	2008	2009	2010	2011	2012	2013	2014	2015
Número de dias em atendimento	365	365	239	227	246	241	236	229	232
Café - Desjejum	80.855	94.084	54.623	52.180	50.691	52.340	49.115	50.089	55.930
Almoço	257.853	390.791	448.913	594.008	859.782	813.392	1.129.253	1.169.694	1.331.989
Jantar	74.413	83.249	42.282	40.528	46.524	192.695	306.189	306.356	393.724
<b>Número de refeições servidas</b>	<b>413.121</b>	<b>568.124</b>	<b>545.818</b>	<b>686.716</b>	<b>956.997</b>	<b>1.058.427</b>	<b>1.484.557</b>	<b>1.526.139</b>	<b>1.781.643</b>
Custo Médio da refeição <sup>1</sup> (almoço)	2,38	2,72	3,54	3,35	4,20	4,22	5,17	5,74	6,17
Custo Total <sup>1</sup> (em R\$ 1,00)	986.304,39	1.549.090,73	1.931.034,82	2.190.847,73	3.714.053,87	5.544.477,50	7.731.560,47	8.624.619,33	10.823.785,16

Fontes: Relatório de Atividades, 2007.

Pró-Reitoria de Assuntos Estudantis – 2015.

(1) Valores Nominais.

(2) Restaurante Universitário dos campi: Benfica, PICI, Porongabuçu, Campus Crateús, campus Quixadá, campus Sobral e campus de Russas.

Observação: Desde março de 2009 foi implantado o auxílio alimentação (finais de semana e feriados) para os alunos residentes universitários, portanto, os números de refeições servidas no café da manhã e jantar diminuíram até 2014.

Notas: 1. O custo médio por refeição em 2013: Desjejum R\$ 2,53, almoço R\$ 5,17 e jantar R\$ 5,14.

2. O custo médio por refeição em 2014: Desjejum R\$ 2,63, almoço R\$ 5,74 e jantar R\$ 5,72.

3. O custo médio por refeição em 2015: Desjejum R\$ 2,85, almoço R\$ 6,17 e jantar R\$ 6,18.





Tabela 6.3 - REFEIÇÕES SERVIDAS POR TIPO DE COMENSAL - 2007 A 2015

TIPO DE COMENSAL	QUANTIDADE DE REFEIÇÕES PAGAS								
	2007	2008	2009	2010	2011	2012	2013	2014	2015
Estudantes	124.684	222.823	325.877	460.759	537.224	738.926	1.099.242	1.033.120	1.093.972
Servidores/Terceirizados	6.806	10.823	21.435	30.058	44.169	86.585	119.666	133.642	166.850
Professores/Visitantes	267	372	824	1.207	3.818	9.942	15.943	26.091	30.535
<b>TOTAL</b>	<b>131.757</b>	<b>234.018</b>	<b>348.136</b>	<b>492.024</b>	<b>585.211</b>	<b>835.453</b>	<b>1.234.851</b>	<b>1.192.853</b>	<b>1.291.357</b>

Fonte: Pró-Reitoria de Assuntos Estudantis, 2015.

Notas: 1. Servidores/Terceirizados são funcionários da UFC e funcionários terceirizados que trabalham na UFC.

2. Visitantes são pessoas ou alunos de outras IEFS.



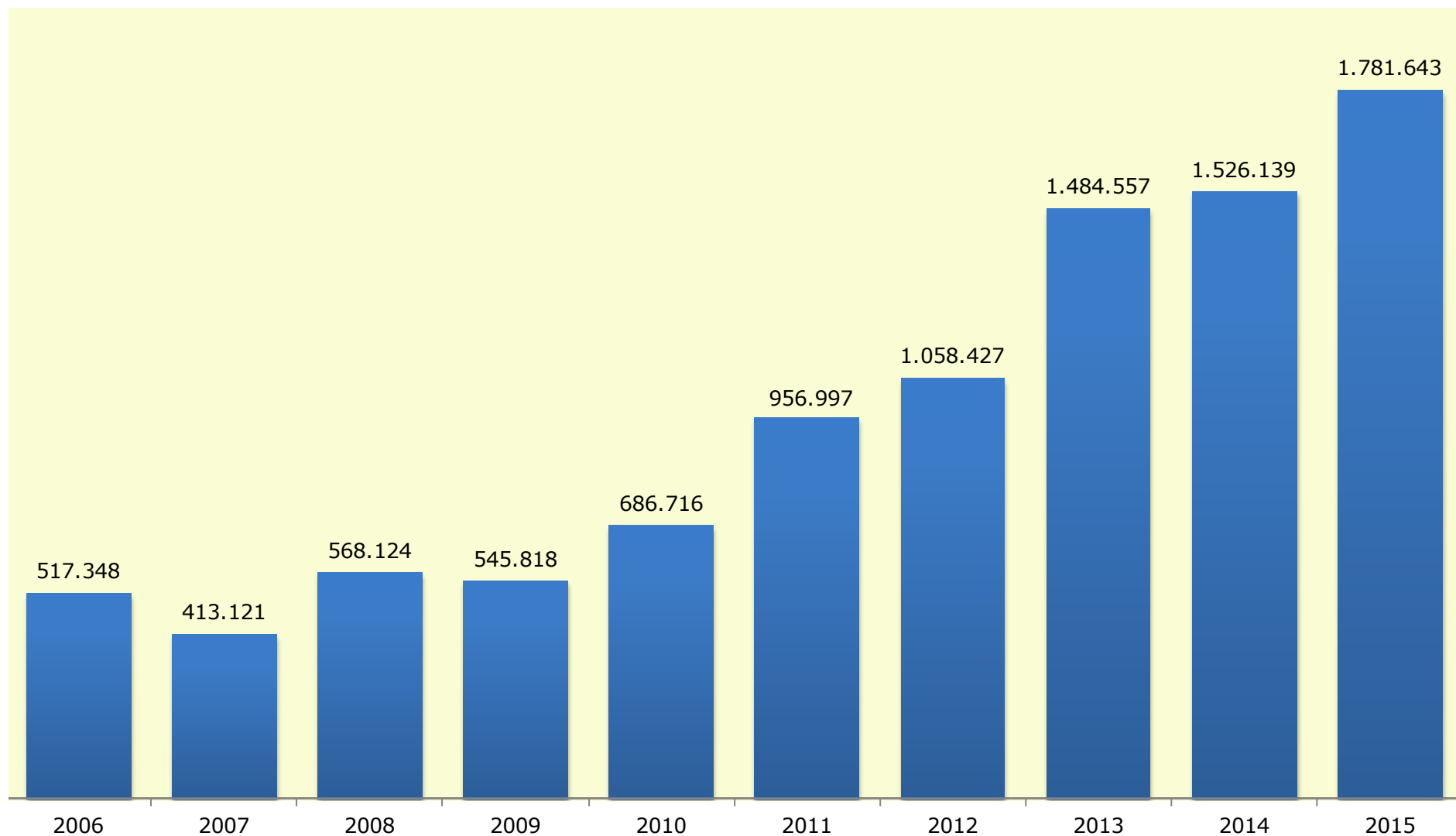
Tabela 6.4 - **RECEITA POR TIPO DE COMENSAL - 2007 A 2015**

TIPO DE COMENSAL	VALOR ARRECADADO (EM R\$)								
	2007	2008	2009	2010	2011	2012	2013	2014	2015
Estudantes	137.152,40	245.105,30	358.464,70	506.834,90	590.946,40	812.818,60	1.209.166,00	1.136.432,00	1.203.369,20
Servidores/Terceirizados	10.889,60	17.316,80	34.296,00	48.092,80	70.670,40	138.536,00	191.466,00	213.827,20	266.960,00
Professores/Visitantes	587,40	818,40	1.812,80	2.655,40	8.399,60	21.872,40	35.075,00	57.400,20	67.177,00
<b>TOTAL</b>	<b>148.629,40</b>	<b>263.240,50</b>	<b>394.573,50</b>	<b>557.583,10</b>	<b>670.016,40</b>	<b>973.227,00</b>	<b>1.435.707,00</b>	<b>1.407.659,40</b>	<b>1.537.506,20</b>

Fonte: Pró-Reitoria de Assuntos Estudantis, 2015.



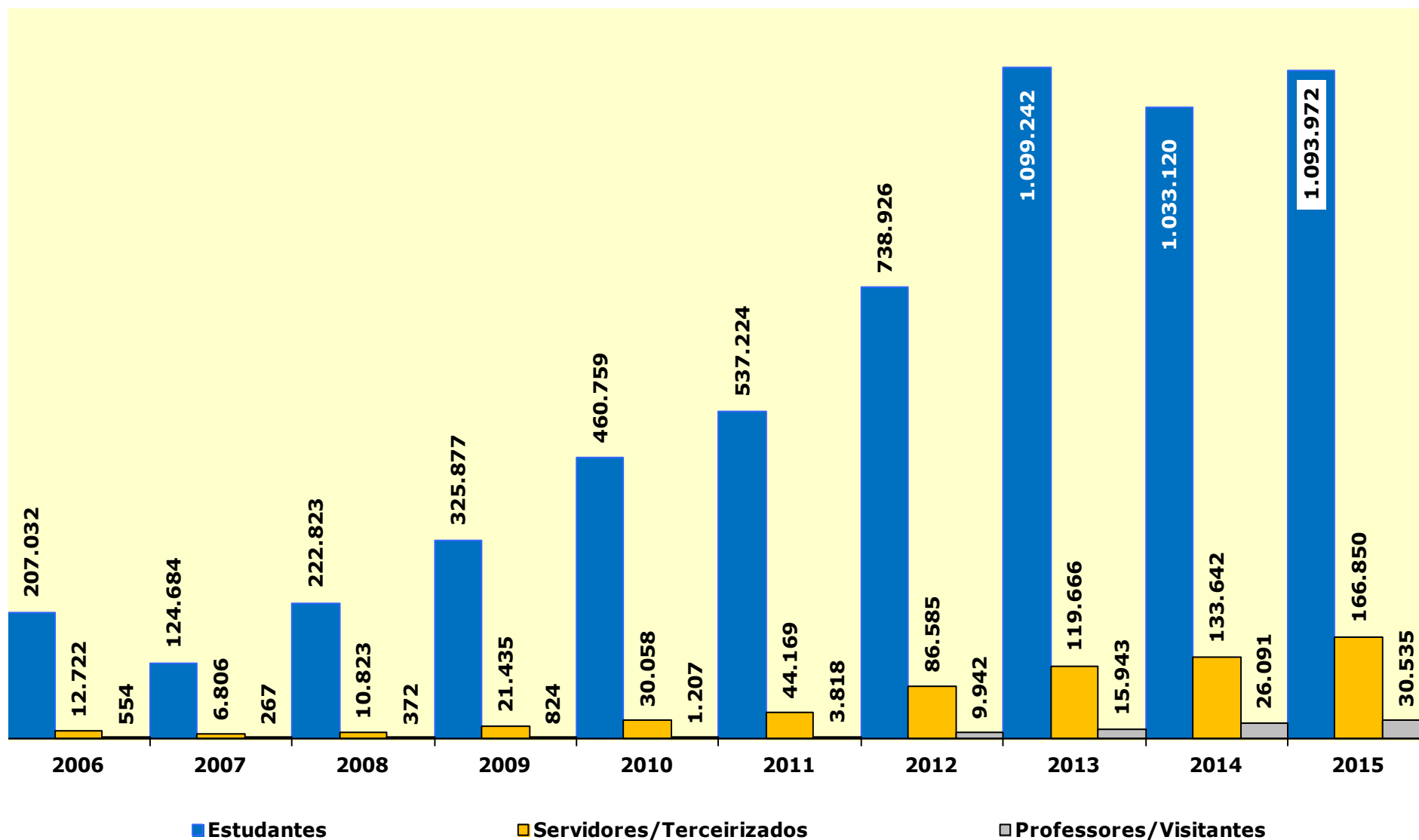
Gráfico 6.1 - **EVOLUÇÃO DO NÚMERO DE REFEIÇÕES SERVIDAS NO RU<sup>1</sup> - 2006 A 2015**



Fonte: Elaborado pela Coordenação de Planejamento e Gestão Estratégica, 2015.

(1) Restaurante Universitário dos campi: Benfica, PICI, Parangabuçu, Campus Crateús, campus Quixadá, campus Sobral e campus de Russas.

Gráfico 6.2 - EVOLUÇÃO DO NÚMERO DE REFEIÇÕES PAGAS NO RU<sup>1</sup> - 2006 A 2015



Fonte: Elaborada pela Coordenação de Planejamento e Gestão Estratégica, 2015.

(1) Restaurante Universitário dos campi: Benfica, PICI, Porongabuçu, Campus Crateús, campus Quixadá, campus Sobral e campus de Russas.

**PROGRAMA DE MORADIA ESTUDANTIL****Tabela 6.5 - NÚMERO DE VAGAS E ALUNOS ATENDIDOS – CAMPI FORTALEZA - 2003 A 2015**

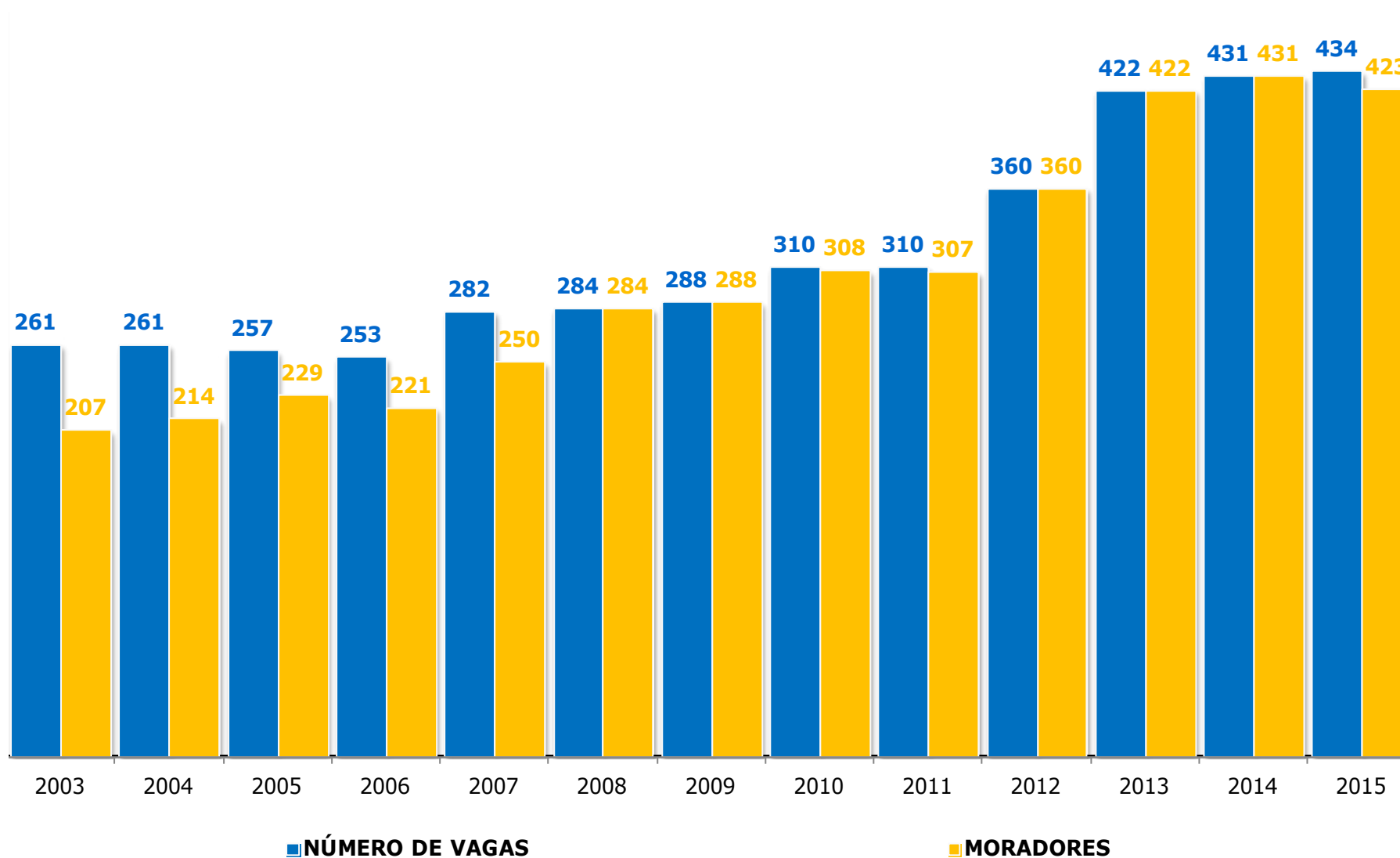
<b>ANO</b>	<b>NÚMERO DE VAGAS</b>	<b>MORADORES</b>	<b>( % ) TAXA DE OCUPAÇÃO</b>
2003	261	207	79,31
2004	261	214	81,99
2005	257	229	89,11
2006	253	221	87,35
2007	282	250	88,65
2008	284	284	100,00
2009	288	288	100,00
2010	310	308	99,35
2011	310	307	99,03
2012	360	360	100,00
2013	422	422	100,00
2014	431	431	100,00
2015	434	423	97,47

Fonte: Pró-Reitoria de Assuntos Estudantis, 2015.

Nota: Em 2015 uma residência universitária estava passando por reforma na infraestrutura.



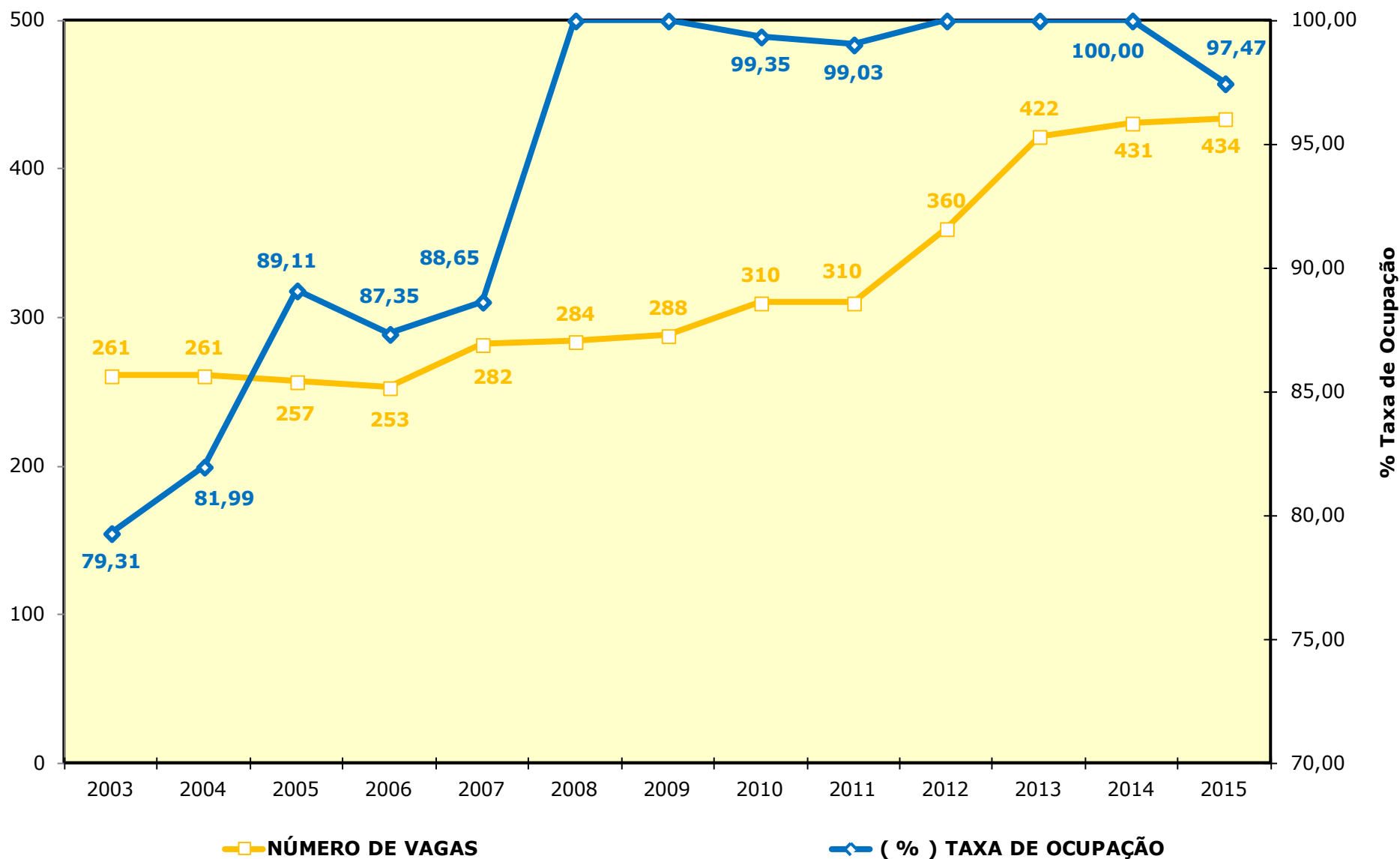
Gráfico 6.3 - NÚMERO DE VAGAS E MORADORES NAS RESIDÊNCIAS UNIVERSITÁRIAS EM FORTALEZA - 2003 A 2015



Fonte:Elaborado pela Coordenação de Planejamento e Gestão Estratégica, 2015.



Gráfico 6.4 - NÚMERO DE VAGAS E TAXA DE OCUPAÇÃO EM FORTALEZA - 2003 A 2015



Fonte: Elaborado pela Coordenação de Planejamento e Gestão Estratégica, 2015.





UNIVERSIDADE  
FEDERAL DO CEARÁ

# 7.ENSINO À DISTÂNCIA



**Tabela 7.1 - RELAÇÃO DOS CURSOS A DISTÂNCIA COM AS RESOLUÇÕES E DATAS DE CRIAÇÃO**

CURSO	CÓDIGO			MODALIDADE	DOCUMENTO DE CRIAÇÃO	DATA DA CRIAÇÃO
	UFC	OCDE <sup>1</sup>	INEP			
Administração - Gestão Pública	115	345A01	150121	BACHARELADO	Resolução CONSUNI/UFC nº.01	01.02.2010
Administração	107	345A01	99252	BACHARELADO	Resolução CONSUNI/UFC nº.16	11.10.2006
Física	112	145F09	113757	LICENCIATURA	Resolução CONSUNI/UFC nº.16	20.07.2007
Letras - Espanhol	113	145F15	100371	LICENCIATURA	Resolução CONSUNI/UFC nº.19	25.11.2008
Letras - Inglês	111	145F14	100376	LICENCIATURA	Resolução CONSUNI/UFC nº.20	11.10.2006
Letras - Português	110	145F15	100375	LICENCIATURA	Resolução CONSUNI/UFC nº.20	11.10.2006
Matemática	108	145F18	100369	LICENCIATURA	Resolução CONSUNI/UFC nº.17	11.10.2006
Pedagogia	118	142P01	1160850	LICENCIATURA	Resolução CONSUNI/UFC nº.29	30.09.2010
Química	109	145F21	100367	LICENCIATURA	Resolução CONSUNI/UFC nº.19	11.10.2006

Fonte: Censo da Educação Superior, 2010.

(1) OCDE – Organização para a Cooperação e Desenvolvimento Econômico. É uma organização internacional integrada por 31 países que aceitam os princípios da democracia representativa e da economia de livre mercado.



Tabela 7.2 - VAGAS OFERTADAS E MATRICULADOS NOS CURSOS POR POLOS - 2009 A 2015

CÓDIGO			CURSO	POLOS	2009		2010		2011		2012		2013		2014		2015	
UFC	OCDE	INEP			OFERTAS	MATR.	OFERTAS	MATR.	OFERTAS	MATR.	OFERTAS	MATR.	OFERTAS	MATR.	OFERTAS	MATR.	OFERTAS	MATR.
115	345A01	150121	Administração em Gestão Pública (Bacharelado)	Beberibe	-	-	50	50	50	83	50	107	-	82	50	121	-	81
				Camocim	-	-	50	49	50	89	50	111	-	84	-	73	-	53
				Fortaleza - IMPARH	-	-	50	47	50	88	50	118	-	96	-	88	-	68
				Maranguape	-	-	50	49	50	86	50	113	-	81	-	73	-	52
				Russas	-	-	50	47	50	80	50	108	-	84	45	45	-	73
				São Gonçalo do Amarante	-	-	50	51	50	76	-	47	-	85	-	83	-	52
				Sobral	-	-	50	50	50	83	50	106	-	38	-	33	-	23
				Tauá	-	-	50	56	-	44	-	36	-	33	-	30	-	8
<b>SUBTOTAL</b>					-	-	<b>400</b>	<b>399</b>	<b>350</b>	<b>629</b>	<b>300</b>	<b>746</b>	-	<b>583</b>	<b>95</b>	<b>546</b>	-	<b>410</b>
107	345A01	99252	Administração (Bacharelado)	Aracati	-	12	30	22	-	20	-	8	-	5	-	5	-	2
				Aracoiaba	-	12	-	18	-	16	-	6	-	2	-	2	-	-
				Beberibe	-	14	-	24	-	16	-	6	-	5	-	1	-	-
				Caucaia - Flávio Marcílio	30	81	-	81	30	88	-	70	-	50	-	40	-	29
				Caucaia - Rubens Vaz	30	86	-	81	30	84	-	68	-	51	-	42	-	30
				Caucaia - FECET	-	-	-	-	-	-	-	-	-	-	-	-	-	-
				Fortaleza	-	20	-	33	-	20	-	4	-	-	-	-	-	-
				Quixadá	60	145	60	32	60	173	-	133	-	103	-	72	-	37
				São Gonçalo do Amarante	-	21	-	155	-	22	-	7	-	2	-	2	-	2
Sobral	-	18	30	28	-	14	-	5	-	2	-	1	-	1				
<b>SUBTOTAL</b>					<b>120</b>	<b>409</b>	<b>120</b>	<b>474</b>	<b>120</b>	<b>453</b>	-	<b>307</b>	-	<b>220</b>	-	<b>165</b>	-	<b>101</b>
112	145F09	113757	Física (Licenciatura)	Aracati	30	32	30	33	30	27	-	16	-	8	-	6	-	4
				Aracoiaba	-	-	-	-	-	-	30	28	-	12	-	5	-	4
				Barbalha	30	29	30	29	30	34	20	48	-	29	-	24	-	10
				Beberibe	30	22	30	20	30	40	30	45	-	25	-	23	-	18
				Camocim	30	48	30	41	-	28	-	19	-	15	-	13	-	9
				Caucaia - FECET	30	55	30	44	-	30	-	18	-	16	50	57	-	30
				Jaguaribe	30	19	30	14	30	10	-	8	-	4	30	16	-	4
				Missão Velha	30	9	30	6	30	11	-	6	-	3	-	2	-	3
				Piquet Carneiro	30	12	30	7	30	18	30	13	-	6	-	5	-	5
				Quixeramobim - UAB	30	60	30	54	-	26	-	21	-	19	-	18	-	10
				Russas	30	39	30	42	-	19	-	16	-	14	30	18	-	9
São Gonçalo do Amarante	30	66	30	61	30	55	30	62	-	42	-	37	-	33				
<b>SUBTOTAL</b>					<b>330</b>	<b>391</b>	<b>330</b>	<b>351</b>	<b>210</b>	<b>298</b>	<b>140</b>	<b>300</b>	-	<b>193</b>	<b>110</b>	<b>224</b>	-	<b>139</b>

Fonte: UFC VIRTUAL, 2015.



Tabela 7.2 - VAGAS OFERTADAS E MATRICULADOS NOS CURSOS POR POLOS - 2009 A 2015

CÓDIGO			CURSO	POLOS	2009		2010		2011		2012		2013		2014		2015	
UFC	OCDE	INEP			OFERTAS	MATR.	OFERTAS	MATR.	OFERTAS	MATR.	OFERTAS	MATR.	OFERTAS	MATR.	OFERTAS	MATR.	OFERTAS	MATR.
113	145F12	100371	Letras/Espanhol (Licenciatura)	Ípueiras	30	57	30	57	-	43	-	38	-	34	-	23	-	36
				Itapipoca	-	-	-	-	-	-	30	28	-	17	29	44	-	14
				Caucaia - Fecet	-	-	-	-	-	-	-	-	-	-	50	49	-	28
				Jaguaribe	30	59	30	60	30	53	25	44	-	37	30	20	-	16
				Meruoca	30	48	30	49	30	66	30	76	-	60	-	47	-	37
				Missão Velha	30	34	30	34	30	36	25	51	-	37	-	30	-	20
				Orós	30	60	30	60	30	73	30	86	-	66	-	50	-	43
				Quiterianópolis	30	47	30	47	30	61	-	45	-	43	-	29	-	13
				Quixadá	-	-	-	-	-	-	30	28	-	21	-	0	-	17
				Quixeramobim - UAB	-	57	30	57	30	75	30	91	-	70	50	94	-	57
Tauá	30	45	30	45	-	35	-	25	-	24	-	7	-	5				
<b>SUBTOTAL</b>					<b>210</b>	<b>407</b>	<b>240</b>	<b>409</b>	<b>180</b>	<b>442</b>	<b>200</b>	<b>512</b>	<b>-</b>	<b>409</b>	<b>159</b>	<b>393</b>	<b>-</b>	<b>286</b>
111	145F14	100376	Letras/Inglês (Licenciatura)	Aracati	30	58	30	57	30	60	30	70	-	42	-	39	-	25
				Barbalha	-	-	-	-	-	-	-	-	-	-	50	79	-	48
				Beberibe	30	59	30	60	30	59	30	66	-	50	-	17	-	14
				Brejo Santo	30	59	30	60	30	54	30	55	-	36	30	67	-	42
				Caucaia - Flávio Marcílio	30	52	30	69	30	57	30	73	-	51	60	73	-	39
				Caucaia - FECET	30	69	30	53	-	41	-	25	-	17	30	54	-	24
				Caucaia - Rubens Vaz	30	58	30	59	30	72	-	45	-	34	50	24	-	48
				Itapipoca	30	60	30	60	30	64	30	73	-	55	30	74	-	3
				Maranguape	30	60	30	61	30	66	30	79	-	57	-	43	-	30
				Meruoca	30	62	30	70	30	63	30	74	-	48	-	35	-	26
				Piquet Carneiro	30	61	30	60	30	73	30	61	-	37	-	24	-	19
				Quiterianópolis	-	-	-	-	-	-	30	30	-	-	-	13	-	9
				Quixeramobim	-	-	-	-	-	-	-	-	-	-	50	43	-	21
Quixadá	30	83	30	88	30	80	30	67	-	48	-	35	-	16				
<b>SUBTOTAL</b>					<b>330</b>	<b>681</b>	<b>330</b>	<b>697</b>	<b>300</b>	<b>689</b>	<b>300</b>	<b>718</b>	<b>-</b>	<b>475</b>	<b>300</b>	<b>620</b>	<b>-</b>	<b>364</b>

Fonte: UFC VIRTUAL, 2015.



Tabela 7.2 - VAGAS OFERTADAS E MATRICULADOS NOS CURSOS POR POLOS - 2009 A 2015

CÓDIGO			CURSO	POLOS	2009		2010		2011		2012		2013		2014		2015	
UFC	OCDE	INEP			OFERTAS	MATR.	OFERTAS	MATR.	OFERTAS	MATR.	OFERTAS	MATR.	OFERTAS	MATR.	OFERTAS	MATR.	OFERTAS	MATR.
110	145F15	100375	Letras/Português (Licenciatura)	Aracati	30	88	30	91	30	79	30	72	-	54	-	33	-	21
				Aracoiaba	30	86	30	90	30	91	30	95	-	59	-	41	-	30
				Barbalha	30	87	30	88	30	87	30	85	-	60	-	41	-	28
				Beberibe	-	-	-	-	-	-	-	-	-	-	50	49	-	23
				Camocim	30	60	30	60	30	80	30	94	-	80	-	50	-	35
				Caucaia - Flávio Marcílio	30	98	-	-	30	99	30	113	-	81	50	115	-	78
				Caucaia - Rubens Vaz	30	79	30	60	30	81	30	83	-	56	50	50	-	31
				Caucaia - FECET	-	-	30	85	-	-	-	-	-	-	30	62	-	41
				Ipueiras	30	61	30	110	-	35	-	32	-	28	-	9	-	2
				Itapipoca	30	60	30	60	30	76	30	89	-	72	29	78	-	52
				Jaguaribe	-	-	-	-	-	-	-	-	-	-	50	39	-	11
				Maranguape	30	35	30	35	30	44	30	67	-	51	-	45	-	36
				Meruoca	30	73	30	90	30	80	30	92	-	76	-	59	-	51
				Quiterianópolis	-	-	-	-	-	-	30	22	-	13	-	11	-	11
				Quixeramobim - FATEC	30	80	30	83	30	92	-	67	-	35	-	14	-	24
				Quixeramobim - Fatec	-	-	-	-	-	-	-	-	-	-	50	57	-	5
				Russas	30	88	30	90	30	88	30	97	-	65	-	76	-	52
São Gonçalo do Amarante	30	89	30	90	30	99	30	110	-	72	-	49	-	34				
Tauá	30	60	30	60	-	49	-	43	-	41	-	19	-	4				
Ubajara	30	88	30	86	30	100	30	113	-	81	-	59	-	44				
<b>SUBTOTAL</b>					<b>450</b>	<b>1.132</b>	<b>450</b>	<b>1.178</b>	<b>390</b>	<b>1.180</b>	<b>390</b>	<b>1.274</b>	<b>-</b>	<b>924</b>	<b>309</b>	<b>956</b>	<b>-</b>	<b>613</b>
108	145F18	100369	Matemática (Licenciatura)	Aracati	30	48	30	45	30	54	30	46	-	23	-	17	-	11
				Aracoiaba	30	61	30	60	30	66	30	75	-	53	-	35	-	26
				Beberibe	30	55	30	56	30	67	30	85	-	65	50	86	-	56
				Brejo Santo	30	41	30	41	30	47	25	58	-	36	-	24	-	20
				Caucaia - Flávio Marcílio	30	94	30	101	30	96	30	113	-	67	30	80	-	58
				Caucaia - FECET	30	34	30	32	-	26	-	17	-	14	90	104	-	58
				Ipueiras	30	60	30	60	-	36	-	31	-	21	-	11	-	11
				Maranguape	30	56	30	60	60	94	50	118	-	81	-	65	-	42
				Quiterianópolis	30	55	30	55	30	65	30	87	-	65	-	55	-	42
				Quixadá	30	33	30	34	30	49	30	58	-	42	-	31	-	24
				Russas	30	53	30	54	30	61	30	58	-	49	30	61	-	38
				São Gonçalo do Amarante	-	-	-	1	-	-	-	-	-	-	-	-	-	-
<b>SUBTOTAL</b>					<b>330</b>	<b>590</b>	<b>330</b>	<b>599</b>	<b>300</b>	<b>661</b>	<b>285</b>	<b>746</b>	<b>-</b>	<b>516</b>	<b>200</b>	<b>569</b>	<b>-</b>	<b>386</b>

Fonte: UFC VIRTUAL, 2015.



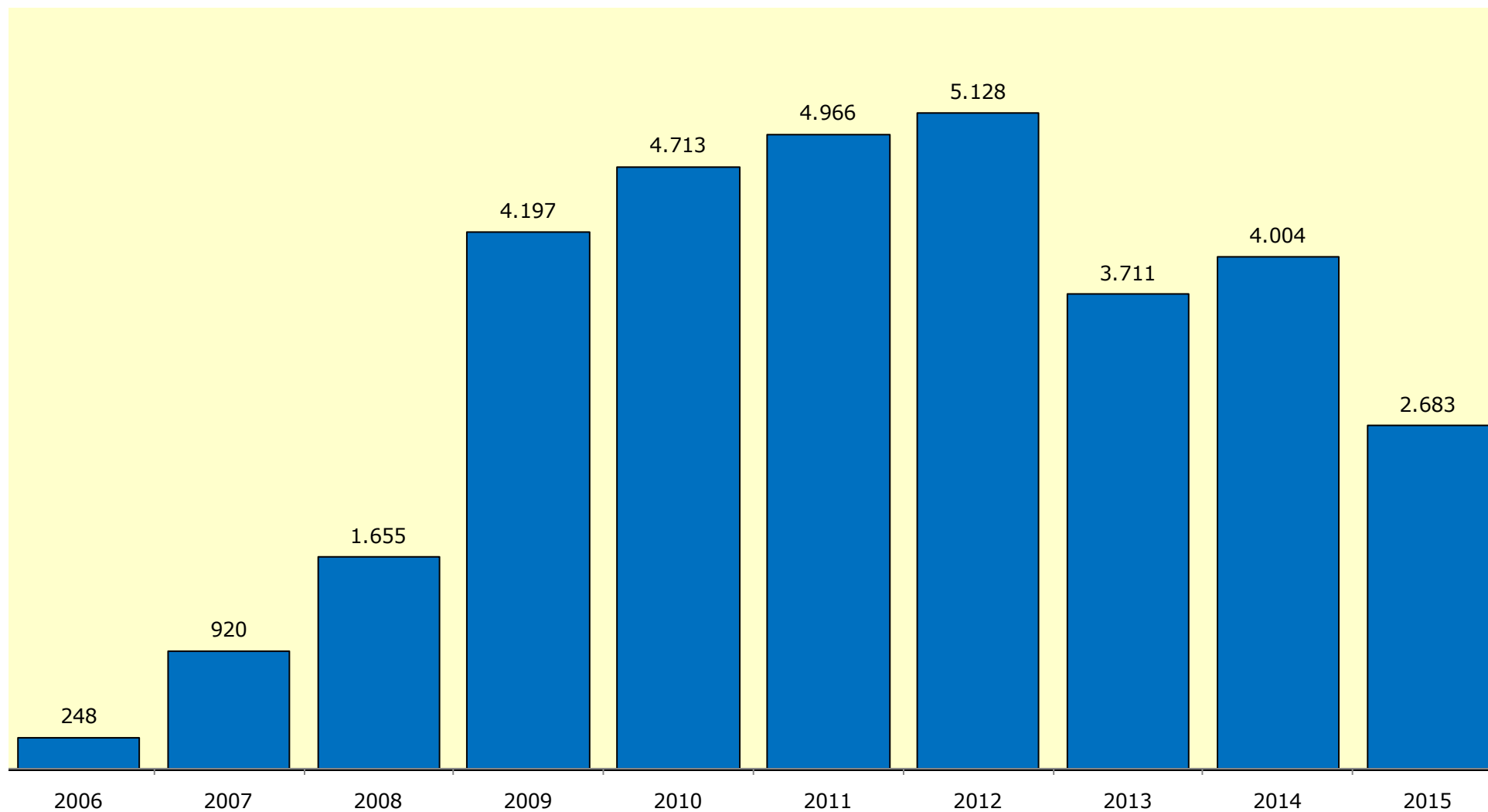
Tabela 7.2 - VAGAS OFERTADAS E MATRICULADOS NOS CURSOS POR POLOS - 2009 A 2015

CÓDIGO			CURSO	POLOS	2009		2010		2011		2012		2013		2014		2015		
UFC	OCDE	INEP			OFERTAS	MATR.	OFERTAS	MATR.	OFERTAS	MATR.	OFERTAS	MATR.	OFERTAS	MATR.	OFERTAS	MATR.	OFERTAS	MATR.	
109	145F21	100367	Química (Licenciatura)	Aracati	30	46	30	45	30	37	20	39	-	23	-	12	-	9	
				Aracoiaba	30	75	30	76	30	55	30	70	-	48	-	36	-	28	
				Barbalha	30	50	30	53	30	45	25	51	-	18	-	16	-	9	
				Brejo Santo	30	22	30	22	30	25	-	18	-	15	-	11	-	6	
				Camocim	30	53	30	55	-	37	-	32	-	31	-	22	-	17	
				Campos Sales	30	21	-	16	30	14	-	7	-	6	-	3	-	-	
				Caucaia - FECET	30	104	30	104	-	53	-	33	-	21	60	54	-	31	
				Jaguaribe	30	25	30	25	30	25	-	17	-	17	30	23	-	7	
				Quiterianópolis	30	32	30	31	-	20	-	16	-	16	-	6	-	3	
				Quixeramobim - FATEC	30	32	30	35	30	37	-	20	-	8	30	19	-	9	
				Quixeramobim - Fatec	-	-	-	-	-	-	-	-	-	-	-	5	-	-	
Russas	30	55	30	58	-	25	-	15	-	8	30	20	-	12					
São Gonçalo do Amarante	30	64	30	71	30	64	30	76	-	56	-	42	-	32					
<b>SUBTOTAL</b>					<b>360</b>	<b>579</b>	<b>330</b>	<b>591</b>	<b>240</b>	<b>437</b>	<b>105</b>	<b>394</b>	<b>-</b>	<b>267</b>	<b>150</b>	<b>269</b>	<b>-</b>	<b>163</b>	
118	-	1160850	Pedagogia (Licenciatura)	Aracati	-	-	-	-	35	28	-	20	-	14	-	-	-	-	
				Aracoiaba	-	-	-	-	-	-	-	-	-	-	18	-	17	-	15
				Caucaia - Flávio Marcílio	-	-	-	-	-	-	-	-	-	-	-	30	31	-	23
				Caucaia - Rubens Vaz	-	-	-	-	35	34	-	22	-	19	50	64	-	53	
				Itapipoca	-	-	-	-	-	-	-	-	-	-	-	50	50	-	41
				Juazeiro do Norte	-	-	-	-	35	35	-	25	-	21	-	20	-	18	
				Meruoca	-	-	-	-	35	26	-	19	-	15	-	16	-	13	
				Russas	-	-	-	-	35	35	-	31	-	26	35	56	-	50	
Ubajara	-	-	-	-	35	19	-	14	-	11	-	8	-	8					
<b>SUBTOTAL</b>					<b>-</b>	<b>-</b>	<b>-</b>	<b>-</b>	<b>210</b>	<b>177</b>	<b>-</b>	<b>131</b>	<b>-</b>	<b>124</b>	<b>165</b>	<b>262</b>	<b>-</b>	<b>221</b>	
<b>TOTAL</b>					<b>2.130</b>	<b>4.197</b>	<b>2.530</b>	<b>4.713</b>	<b>2.300</b>	<b>4.975</b>	<b>1.720</b>	<b>5.129</b>	<b>-</b>	<b>3.711</b>	<b>1.488</b>	<b>4.004</b>	<b>-</b>	<b>2.683</b>	

Fonte: UFC VIRTUAL, 2015.



Gráfico 7.1 - EVOLUÇÃO DOS ALUNOS MATRICULADOS - 2006 A 2015



Fonte: Elaborado pela Coordenadoria de Planejamento e Gestão Estratégica - CPE, 2015.

Tabela 7.3 - **RELAÇÃO DOS LABORATÓRIOS POR POLOS EM 2015**

CÓDIGO INEP	POLOS/UAB	TIPO	MUNICÍPIO	UF	CEP	LABORATÓRIO		
						CÓDIGO	NOME	CAPACIDADE
26821	ARACATI	Apoio Presencial	ARACATI	CEARÁ	62800000	20	Biologia Geral	20
						82	Física	20
						113	Informática	30
						172	Química	20
						149	Multimídia	45
26822	ARACOIABA	Apoio Presencial	ARACOIABA	CEARÁ	62750000	20	Biologia Geral	20
						82	Física	20
						113	Informática	30
						172	Química	20
						149	Multimídia	45
26836	BARBALHA	Apoio Presencial	BARBALHA	CEARÁ	63180000	20	Biologia Geral	20
						82	Física	20
						113	Informática	30
						172	Química	20
82700	BEBERIBE	Apoio Presencial	BEBERIBE	CEARÁ	62840000	20	Biologia Geral	20
						82	Física	20
						113	Informática	30
						172	Química	20
						-	Matemática	15
82701	BREJO SANTO	Apoio Presencial	BREJO SANTO	CEARÁ	63260000	149	Multimídia	45
						20	Biologia Geral	20
						82	Física	20
						113	Informática	30
						172	Química	20
						149	Multimídia	45

Fonte: UFC Virtual, 2015.



Tabela 7.3 - **RELAÇÃO DOS LABORATÓRIOS POR POLOS EM 2015**

CÓDIGO INEP	POLOS/UAB	TIPO	MUNICÍPIO	UF	CEP	LABORATÓRIO		
						CÓDIGO	NOME	CAPACIDADE
26856	CAMOCIM	Apoio Presencial	CAMOCIM	CEARÁ	62400000	20	Biologia Geral	20
						82	Física	20
						113	Informática	30
						172	Química	20
82766	CAMPOS SALES	Apoio Presencial	CAMPOS SALES	CEARÁ	63150000	20	Biologia Geral	20
						82	Física	20
						-	Matemática	8
						113	Informática	20
26631	CAUCAIA - FECET	Apoio Presencial	CAUCAIA	CEARÁ	61600000	172	Química	20
						20	Biologia Geral	20
						82	Física	20
						113	Informática	30
27044	CAUCAIA - FLÁVIO PORTELA	Apoio Presencial	CAUCAIA	CEARÁ	61602120	113	Informática	30
82796	CAUCAIA - JUREMA	Apoio Presencial	CAUCAIA	CEARÁ	61600000	113	Informática	30
84286	FORTALEZA - CENTEC	Apoio Presencial	FORTALEZA	CEARÁ	60040260	149	Multimídia	30
82801	IPUEIRAS	Apoio Presencial	IPUEIRAS	CEARÁ	62230000	113	Informática	30
82803	ITAPIPOCA	Apoio Presencial	ITAPIPOCA	CEARÁ	62500000	113	Informática	30

Fonte: UFC Virtual, 2015.



Tabela 7.3 - **RELAÇÃO DOS LABORATÓRIOS POR POLOS EM 2015**

CÓDIGO INEP	POLOS/UAB	TIPO	MUNICÍPIO	UF	CEP	LABORATÓRIO		
						CÓDIGO	NOME	CAPACIDADE
82703	JAGUARIBE	Apoio Presencial	JAGUARIBE	CEARÁ	63475000	113	Informática	30
						149	Multimídia	45
84266	JUAZEIRO DO NORTE	Apoio Presencial	JUAZEIRO DO NORTE	CEARÁ	63040000	-	-	-
						20	Biologia Geral	20
82705	MARANGUAPE	Apoio Presencial	MARANGUAPE	CEARÁ	61940000	82	Física	20
						113	Informática	30
						172	Química	20
26953	MERUOCA	Apoio Presencial	MERUOCA	CEARÁ	62130000	-	Matemática	20
						113	Informática	30
82707	MISSÃO VELHA	Apoio Presencial	MISSÃO VELHA	CEARÁ	63200000	20	Biologia Geral	20
						82	Física	20
82804	ORÓS	Apoio Presencial	ORÓS	CEARÁ	63520000	113	Informática	30
						20	Biologia Geral	20
						82	Física	20
82709	PIQUET CARNEIRO	Apoio Presencial	PIQUET CARNEIRO	CEARÁ	63605000	-	Matemática	20
						113	Informática	30
						172	Química	20
						149	Multimídia	45

Fonte: UFC Virtual, 2015.



Tabela 7.3 - **RELAÇÃO DOS LABORATÓRIOS POR POLOS EM 2015**

CÓDIGO INEP	POLOS/UAB	TIPO	MUNICÍPIO	UF	CEP	LABORATÓRIO		
						CÓDIGO	NOME	CAPACIDADE
82805	QUITERIANÓPOLIS	Apoio Presencial	QUITERIANÓPOLIS	CEARÁ	63650000	113	Informática	30
26673	QUIXADÁ	Apoio Presencial	QUIXADÁ	CEARÁ	63900000	113	Informática	30
						20	Biologia Geral	20
						82	Física	20
26998	QUIXERAMOBIM	Apoio Presencial	QUIXERAMOBIM	CEARÁ	63800000	113	Informática	30
						172	Química	20
						149	Multimídia	45
						20	Biologia Geral	20
82807	QUIXERAMOBIM - FATEC	Apoio Presencial	QUIXERAMOBIM	CEARÁ	63800000	82	Física	20
						113	Informática	30
						172	Química	20
						20	Biologia Geral	20
						82	Física	20
26741	RUSSAS - Estadual	Apoio Presencial	RUSSAS	CEARÁ	62900000	113	Informática	60
						172	Química	20
						149	Multimídia	45
						20	Biologia Geral	20
						82	Física	20
27037	SÃO GONÇALO DO AMARANTE	Apoio Presencial	SÃO GONÇALO DO AMARANTE	CEARÁ	62670000	113	Informática	30
						172	Química	20
						149	Multimídia	45
84267	SOBRAL	Apoio Presencial	SOBRAL	CEARÁ	62040730	149	Multimídia	64
82808	TAUÁ	Apoio Presencial	TAUÁ	CEARÁ	63660000	113	Informática	30
82810	UBAJARA	Apoio Presencial	UBAJARA	CEARÁ	62350000	113	Informática	50
<b>TOTAL</b>								<b>2.282</b>

Fonte: UFC Virtual, 2015.



Tabela 7.4 - **RELAÇÃO DAS BIBLIOTECAS POR POLOS - 2015**

ANO	CÓDIGO	POLOS	ASSENTOS DISPONÍVEIS	EMPRÉSTIMO DOMICILIAR	CAPACITADOS <sup>1</sup>	ACERVO
2015	7482	Aracati	45	960	233	1.406
	7485	Aracoiaba	14	270	40	720
	7476	Barbalha	20	209	124	456
	7479	Beberibe	32	524	202	2.468
	7503	Brejo santo	20	320	403	731
	7802	Camocim	20	426	50	1.558
	7792	Campo Sales	12	350	60	915
	7806	Caucaia - FECET	20	220	240	1.226
	7464	Caucaia - Flávio Marcilio	30	480	120	1.010
	-	Caucaia - Jurema	15	240	200	2.400
	7823	Ipueiras	16	270	90	66
	7824	Itapipoca	38	300	100	2.107
	7511	Maranguape	30	300	-	55
	7808	Meruoca	8	71	55	1.878
	7514	Missão Velha	10	329	68	818
	7810	Orós	25	40	60	600
	-	Piquet Carneiro	12	450	-	450
	-	Quiterianópolis	15	80	137	950
	7807	Quixadá	20	410	100	942
	7474	Quixeramobim	42	2.840	1.434	4.232
	7831	Quixeramobim - FATEC	16	230	60	67
	7448	Russas	25	482	142	2.375
	7472	São Gonçalo do Amarante	20	1.004	251	1.870
	13818	Sobral	20	800	75	250
	7833	Tauá	24	412	150	112
	7834	Ubajara	12	920	45	2.035
<b>TOTAL</b>			<b>561</b>	<b>12.937</b>	<b>4.439</b>	<b>31.697</b>

Fonte: UFC Virtual, 2015.

(1) Usuários capacitados para o uso da tecnologia.



Tabela 7.5 - VAGAS OFERTADAS PELO SISTEMA DE COTAS SOCIAIS - SiSU - 2014

CÓDIGO			CURSO	POLOS	COTAS				AC	TOTAL
UFC	OCDE	INEP			C1	C2	C3	C4		
115	345A01	150121	Administração em Gestão Pública (Bacharelado)	Beberibe	4	9	3	9	25	50
				Camocim	-	-	-	-	-	-
				Fortaleza - IMPARH	-	-	-	-	-	-
				Maranguape	-	-	-	-	-	-
				Russas	3	9	3	8	22	45
				São Gonçalo do Amarante	-	-	-	-	-	-
				Sobral	-	-	-	-	-	-
				Tauá	-	-	-	-	-	-
SUBTOTAL					7	18	6	17	47	95
112	145F09	113757	Física (Licenciatura)	Caucaia - FECET	4	9	3	9	25	50
				Jaguaribe	2	6	2	5	15	30
				Missão Velha	-	-	-	-	-	-
				Piquet Carneiro	-	-	-	-	-	-
				Quixeramobim - UAB	-	-	-	-	-	-
				Russas	2	6	2	5	15	30
				São Gonçalo do Amarante	-	-	-	-	-	-
SUBTOTAL					8	21	7	19	55	110
113	145F12	100371	Letras/Espanhol (Licenciatura)	Caucaia - FECET	4	9	3	9	25	50
				Ipueiras	-	-	-	-	-	-
				Itapipoca	2	6	2	5	14	29
				Jaguaribe	-	-	-	-	-	-
				Quixeramobim - UAB	4	9	3	9	25	50
				Tauá	-	-	-	-	-	-
SUBTOTAL					10	24	8	23	64	129

Fonte: UFC Virtual, 2014.



Tabela 7.5 - **VAGAS OFERTADAS PELO SISTEMA DE COTAS SOCIAIS - SiSU - 2014**

CÓDIGO			CURSO	POLOS	COTAS				AC	TOTAL	
UFC	OCDE	INEP			L1	L2	L3	L4			
				Aracati	-	-	-	-	-	-	
				Barbalha	-	-	-	-	-	-	
				Beberibe	4	9	3	9	25	50	
				Brejo Santo	-	-	-	-	-	-	
111	145F14	100376	Letras/Inglês (Licenciatura)	Caucaia - Flávio Marcílio	2	6	2	5	15	30	
				Caucaia - FECET	4	11	4	11	30	60	
				Caucaia - Rubens Vaz	2	6	2	5	15	30	
				Itapipoca	2	6	2	5	15	30	
				Jaguaribe	4	9	3	9	25	50	
				Quixeramobim - UAB	4	9	3	9	25	50	
SUBTOTAL					22	56	19	53	150	300	
					Beberibe	4	9	3	9	25	50
					Camocim	-	-	-	-	-	-
				Caucaia - Flávio Marcílio	4	9	3	9	25	50	
				Caucaia - Rubens Vaz	2	6	2	5	15	30	
				Caucaia - FECET	4	9	3	9	25	50	
				Ipueiras	-	-	-	-	-	-	
110	145F15	100375	Letras/Português (Licenciatura)	Itapipoca	2	6	2	5	14	29	
				Jaguaribe	4	9	3	9	25	50	
				Quixeramobim - FATEC	4	9	3	9	25	50	
				Russas	2	6	2	5	15	30	
				São Gonçalo do Amarante	-	-	-	-	-	-	
				Tauá	-	-	-	-	-	-	
				Ubajara	-	-	-	-	-	-	
SUBTOTAL					26	63	21	60	169	339	

Fonte: UFC Virtual, 2014.



Tabela 7.5 - VAGAS OFERTADAS PELO SISTEMA DE COTAS SOCIAIS - SiSU - 2014

CÓDIGO			CURSO	POLOS	COTAS				AC	TOTAL
UFC	OCDE	INEP			L1	L2	L3	L4		
108	145F18	100369	Matemática (Licenciatura)	Aracati	-	-	-	-	-	-
				Aracoiaba	-	-	-	-	-	-
				Beberibe	4	9	3	9	25	50
				Brejo Santo	-	-	-	-	-	-
				Caucaia - Flávio Marcílio	2	6	2	5	15	30
				Caucaia - FECET	7	16	7	15	45	90
				Russas	2	6	2	5	15	30
				São Gonçalo do Amarante	-	-	-	-	-	-
SUBTOTAL					15	37	14	34	100	200
109	145F21	100367	Química (Licenciatura)	Caucaia - FECET	4	11	4	11	30	60
				Jaguaribe	2	6	2	5	15	30
				Quiterianópolis	-	-	-	-	-	-
				Quixeramobim - FATEC	2	6	2	5	15	30
				Russas	2	6	2	5	15	30
				São Gonçalo do Amarante	-	-	-	-	-	-
SUBTOTAL					10	29	10	26	75	150
118	-	1160850	Pedagogia (Licenciatura)	Aracati	-	-	-	-	-	-
				Aracoiaba	-	-	-	-	-	-
				Caucaia - Flávio Marcílio	2	6	2	5	15	30
				Caucaia - Rubens Vaz	4	9	3	9	25	50
				Itapipoca	4	9	3	9	25	50
				Juazeiro do Norte	-	-	-	-	-	-
				Meruoca	-	-	-	-	-	-
				Russas	2	7	2	7	17	35
Ubajara	-	-	-	-	-	-				
SUBTOTAL					12	31	10	30	82	165
<b>TOTAL</b>					110	279	95	262	742	1.488

Fonte: UFC Virtual, 2014.

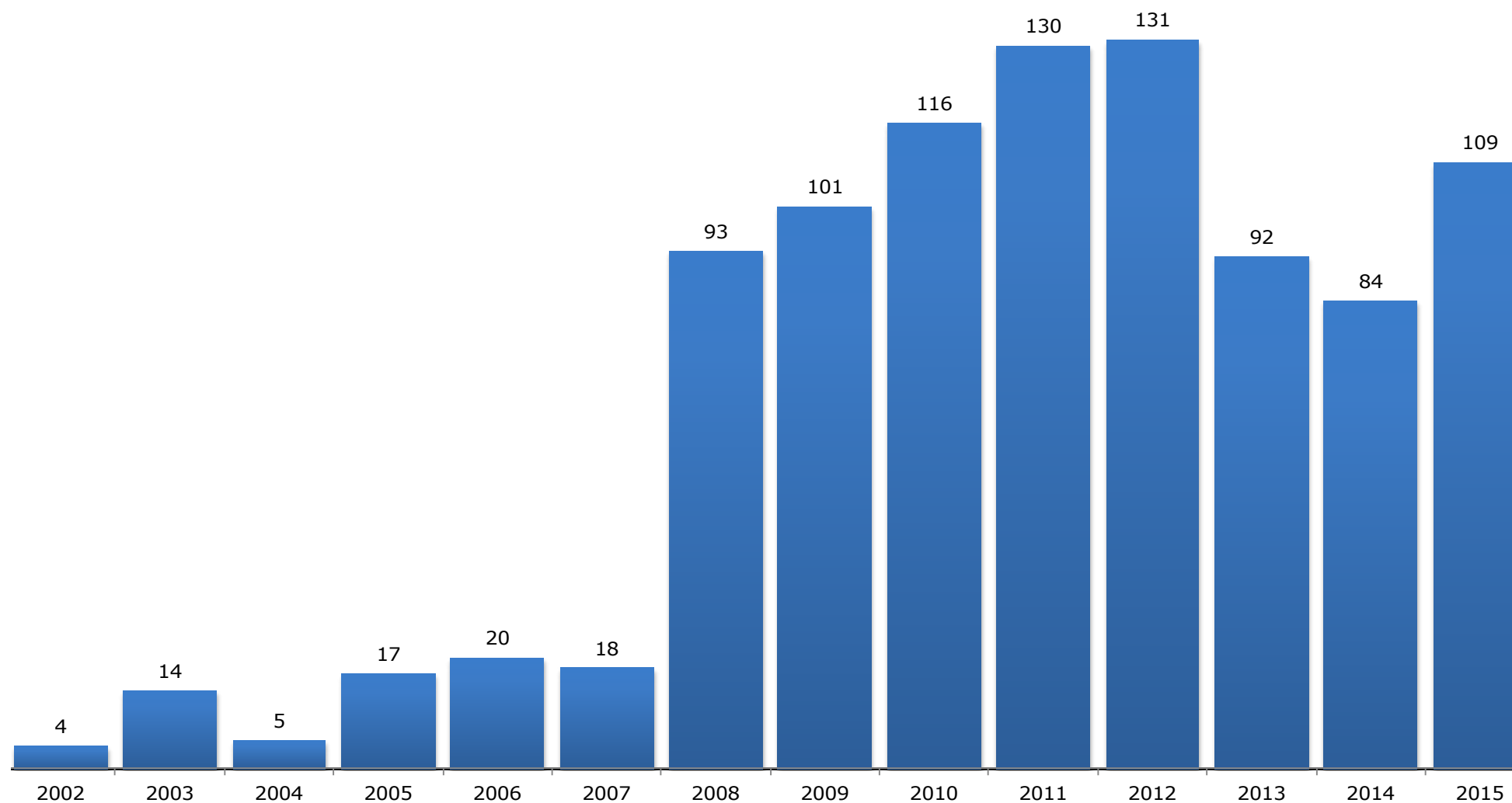




UNIVERSIDADE

# 8. COORDENADORIA DE ASSUNTOS INTERNACIONAIS

Gráfico 8.1 - EVOLUÇÃO DOS ALUNOS MATRICULADOS NA UFC - PROGRAMA PEC-G - 2002 A 2015



Fonte: Coordenadoria de Assuntos Internacionais – CAI, 2002 a 2015.

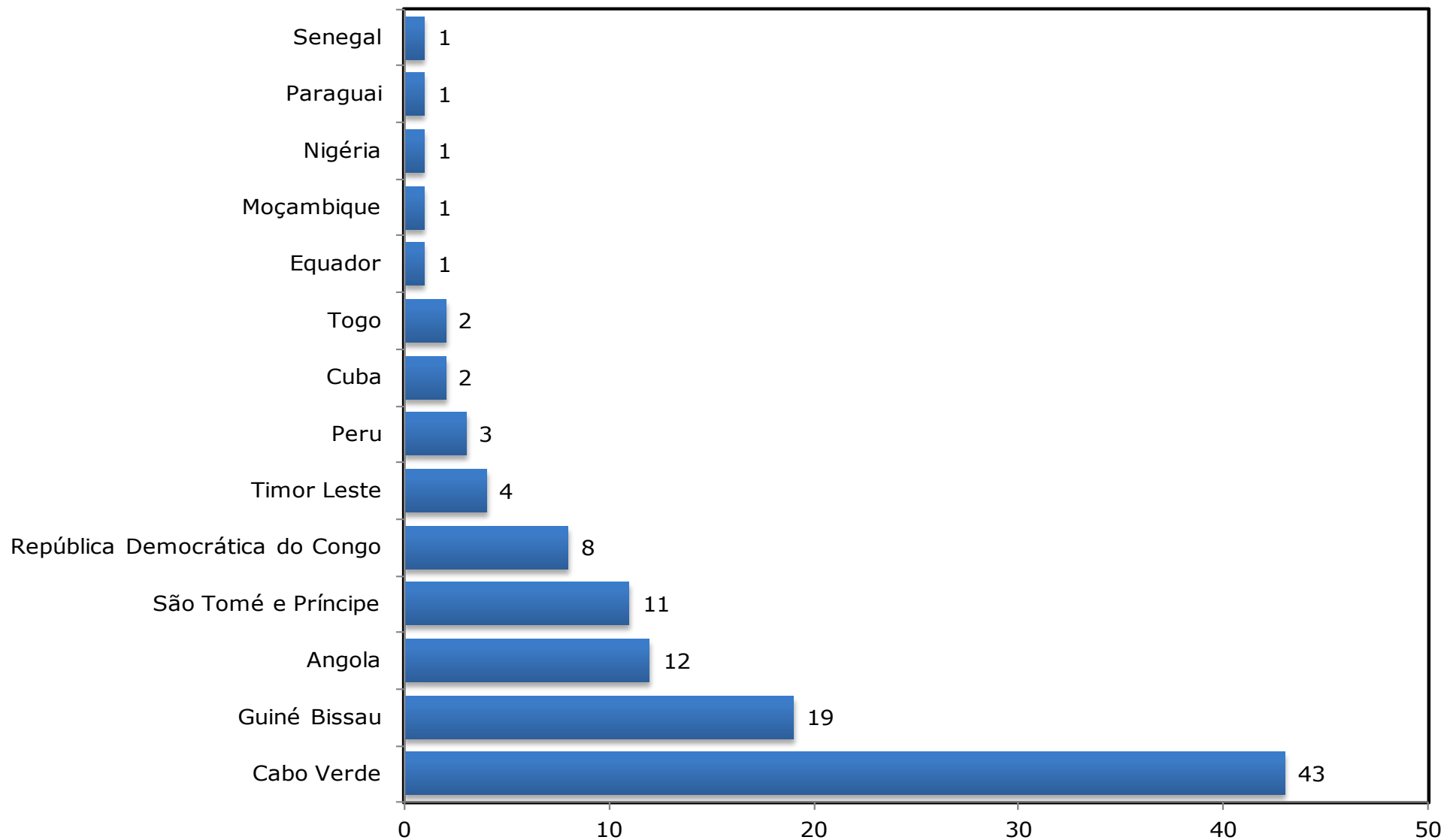
Elaborado pela CPE.

Nota: O Programa Estudantes-Convênio de Graduação PEC-G. Estudantes originários da África e da América Latina.





Gráfico 8.2 - PROGRAMA PEC-G - ALUNOS MATRICULADOS NA UFC POR PAÍSES - 2015



Fonte: Coordenadoria de Assuntos Internacionais – CAI 2015.

Elaborado pela CPE.

Nota: O Programa Estudantes-Convênio de Graduação PEC-G. Estudantes originários da África e da América Latina.



Tabela 8.1 - **ALUNOS DA UFC NO EXTERIOR POR PAÍSES (MOBILIDADE ACADÊMICA) - 2003 A 2015**

<b>PAÍSES</b>	<b>2003</b>	<b>2004</b>	<b>2005</b>	<b>2006</b>	<b>2007</b>	<b>2008</b>	<b>2009</b>	<b>2010</b>	<b>2011</b>	<b>2012</b>	<b>2013</b>	<b>2014</b>	<b>2015</b>
Alemanha	-	1	2	11	4	4	4	2	6	7	6	-	5
Argentina	-	2	-	-	2	2	8	2	13	-	3	3	-
Bélgica	-	-	-	-	-	-	-	-	-	-	-	1	-
Canadá	-	-	-	-	-	-	-	-	2	-	-	-	-
China	-	-	-	-	-	-	-	-	4	-	3	-	3
Espanha	-	3	10	29	32	52	31	32	29	22	7	11	10
EUA	-	2	3	9	-	15	-	1	-	1	-	-	-
Finlândia	-	-	-	-	-	-	-	-	-	-	1	-	-
França	1	4	22	31	19	12	12	6	8	1	12	6	12
Itália	-	-	-	-	1	-	-	-	-	-	-	-	-
México	-	-	-	-	-	-	1	-	-	5	4	-	1
Portugal	1	4	12	49	42	22	19	14	17	7	3	3	13
<b>TOTAL</b>	<b>2</b>	<b>16</b>	<b>49</b>	<b>129</b>	<b>100</b>	<b>107</b>	<b>75</b>	<b>57</b>	<b>79</b>	<b>43</b>	<b>39</b>	<b>24</b>	<b>44</b>

Fonte: Coordenadoria de Assuntos Internacionais – CAI, 2003 a 2015.

Nota: Esses alunos participaram do Programa de Mobilidade Acadêmica com duração de um semestre ou dois semestres.



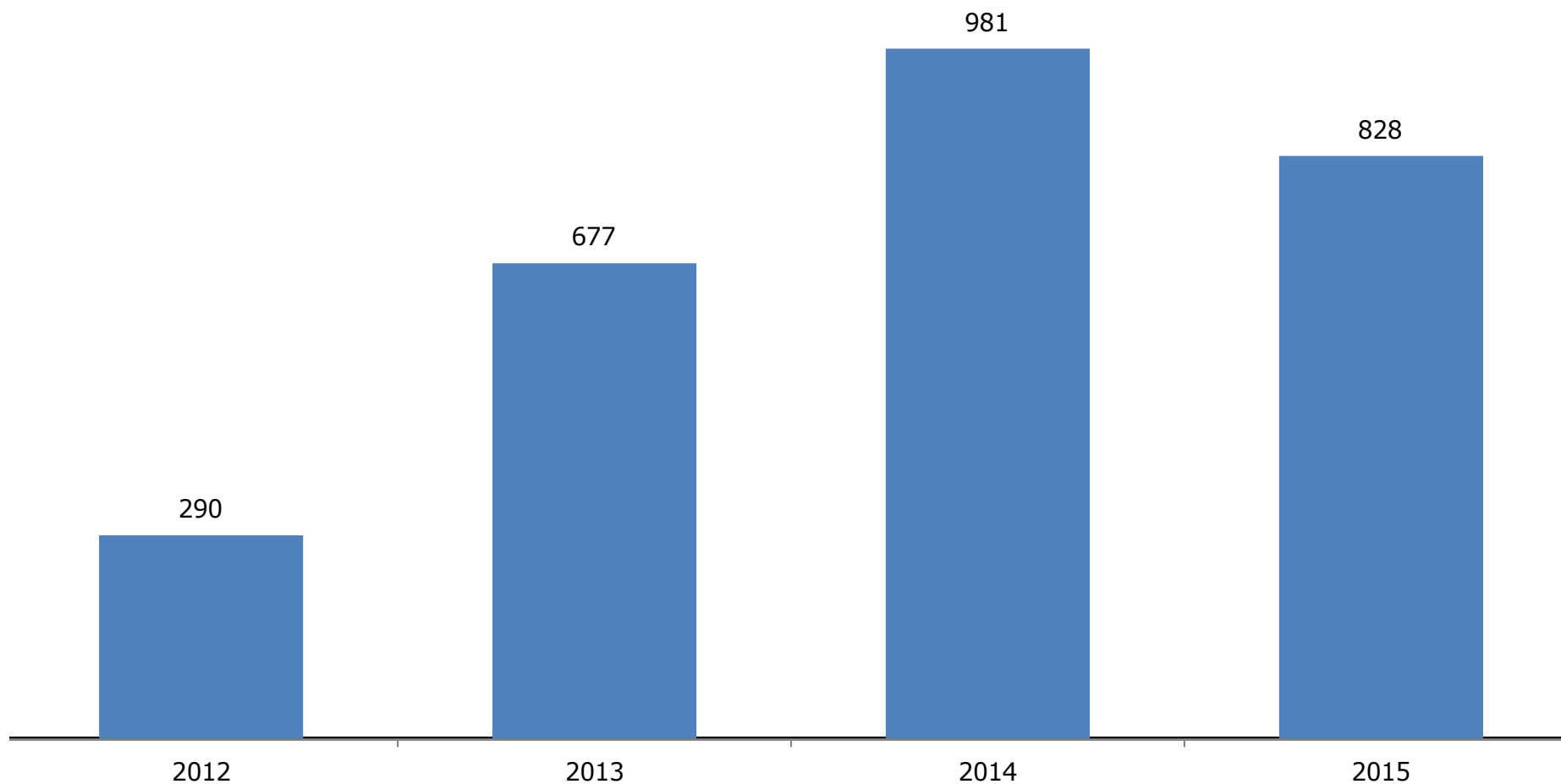
Tabela 8.2 - **ALUNOS ESTRANGEIROS NA UFC POR PAÍSES (MOBILIDADE ACADÊMICA) - 2009 A 2015**

<b>PAÍSES</b>	<b>2009</b>	<b>2010</b>	<b>2011</b>	<b>2012</b>	<b>2013</b>	<b>2014</b>	<b>2015</b>
Alemanha	17	16	17	32	16	25	22
Áustria	-	-	-	-	-	-	1
Argentina	3	-	-	1	-	2	1
Austrália	-	-	1	-	-	-	-
Camarões	-	-	-	1	-	-	-
Canadá	-	-	-	-	-	2	-
Colômbia	-	-	-	3	1	2	-
Espanha	1	11	26	24	9	12	14
Estados Unidos	-	14	13	16	2	2	-
Finlândia	-	-	-	1	-	-	-
França	6	7	9	15	14	28	15
Índia	-	1	1	-	-	-	-
Marrocos	-	-	-	-	-	1	1
México	-	-	-	4	1	1	-
Noruega	-	-	-	-	1	1	-
Itália	-	3	1	-	-	-	-
Peru	-	-	-	-	-	-	2
Portugal	1	3	7	3	6	7	4
Sérvia	1	-	-	-	-	-	1
Suíça	1	-	-	-	1	1	-
Venezuela	-	1	-	-	-	-	-
<b>TOTAL</b>	<b>30</b>	<b>56</b>	<b>75</b>	<b>100</b>	<b>51</b>	<b>84</b>	<b>61</b>

Fonte: Coordenadoria de Assuntos Internacionais – CAI, 2009 a 2015.

Nota: Esses alunos participaram do Programa de Mobilidade Acadêmica com duração de um semestre ou dois semestres.



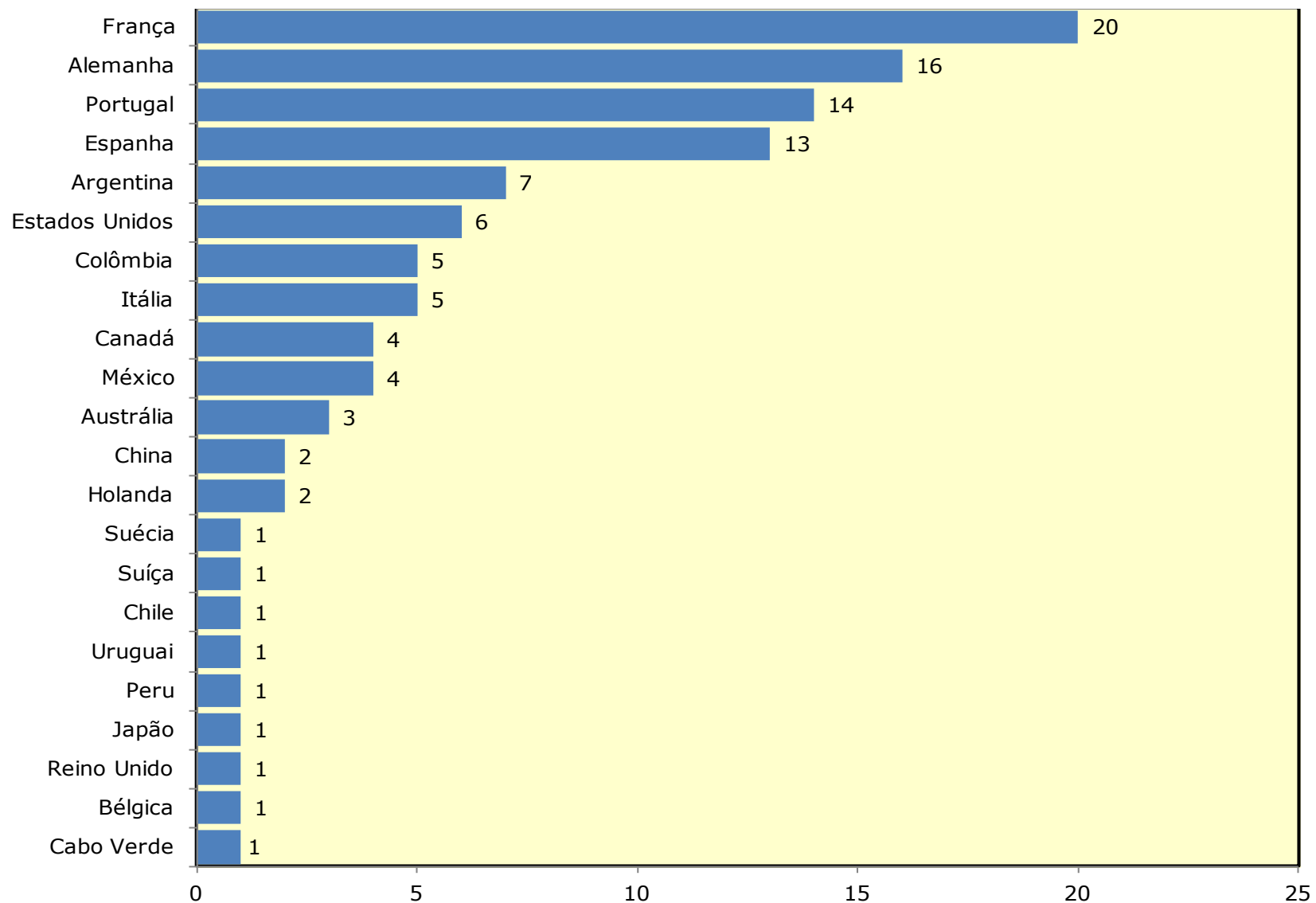


Fonte: PROGRAD, 2015.

Nota: Ciência sem Fronteiras é um programa que busca promover a consolidação, expansão e internacionalização da ciência e tecnologia, da inovação e da competitividade brasileira por meio do intercâmbio e da mobilidade internacional. A iniciativa é fruto de esforço conjunto dos Ministérios da Ciência, Tecnologia e Inovação (MCTI) e do Ministério da Educação (MEC), por meio de suas respectivas instituições de fomento – CNPq e Capes –, e Secretarias de Ensino Superior e de Ensino Tecnológico do MEC.



Gráfico 8.4 – **CONVÊNIOS COM UNIVERSIDADES ESTRANGEIRAS – 2015**



Fonte: Coordenadoria de Assuntos Internacionais – CAI, 2015.  
Elaborado pela CPE.





UNIVERSIDADE  
FEDERAL DO CEARÁ

9.PÓS-GRADUAÇÃO

Tabela 9.1 – **RELAÇÃO DOS CURSOS DE MESTRADO E DATAS DE CRIAÇÃO**

CENTRO/CURSO	CÓDIGO		DOCUMENTAÇÃO DE CRIAÇÃO	DATA DA CRIAÇÃO
	UFC	CAPES		
<b>Centro de Ciências</b>				
Bioquímica	2	22001018006M0	Resolução CONSUNI/UFC n°. 11	03.11.1992
Ciência da Computação	37	22001018031M5	Resolução CONSUNI/UFC n°. 13	16.11.1994
Ecologia e Recursos Naturais	68	22001018058M0	Resolução CONSUNI/UFC n°. 08	30.03.2007
Física	12	22001018002M5	Resolução CONSUNI/UFC n°. 352	26.02.1976
Geografia - Dinâmica Territorial e Ambiental	67	22001018044M0	Resolução CONSUNI/UFC n°. 09	29.09.2003
Geologia	34	22001018027M8	Resolução CONSUNI/UFC n°. 07	28.10.1994
Matemática	1	22001018003M1	Resolução CONSUNI/UFC n°. 183	29.11.1965
Matemática - Profissional - em rede Nacional	-	31075010001F5	Resolução CONSUNI/UFC n°. 31	23.12.2010
Mestrado Profissional em Ensino de Ciências e Matemática	86	22001018061F4	Resolução CONSUNI/UFC n°. 11	30.03.2007
Modelagem e Métodos Quantitativos	-	-	Resolução CONSUNI/UFC n°. 53	14.08.2015
Química	96	22001018004M8	Resolução CONSUNI/UFC n°. 351	26.02.1976
<b>Centro de Ciências Agrárias</b>				
Agronomia - Fitotecnia	5	22001018012M0	Resolução CONSUNI/UFC n°. 268	03.01.1973
Agronomia - Solos e Nutrição de Plantas	10	22001018013M7	Resolução CONSUNI/UFC n°. 328	03.10.1975
Avaliação de Políticas Públicas	-	22001018049F4	Resolução CONSUNI/UFC n°. 55	06.08.2015
Ciência e Tecnologia de Alimentos	7	22001018017M2	Resolução CONSUNI/UFC n°. 321	19.09.1975
Engenharia Agrícola	84	22001018014M3	Resolução CONSUNI/UFC n°. 329	03.03.1975
Engenharia de Pesca	22	22001018020M3	Resolução CONSUNI/UFC n°. 01	28.02.1992
Economia Rural	3	22001018015M0	Parecer CFE n°. 1252/80	20.04.1971
Zootecnia	15	22001018016M6	Resolução CONSUNI/UFC n°. 371	23.09.1976

Fonte: Secretaria dos Órgãos Deliberativos Superiores, SODS, 2015.



Tabela 9.1 – **RELAÇÃO DOS CURSOS DE MESTRADO E DATAS DE CRIAÇÃO**

CENTRO/CURSO	CÓDIGO		DOCUMENTAÇÃO DE CRIAÇÃO	DATA DA CRIAÇÃO
	UFC	CAPES		
<b>Centro de Humanidades</b>				
Ciência da Informação	-	-	Resolução CONSUNI/UFC nº. 52	14.08.2015
Estudo da Tradução	-	22001018083M5	Resolução CONSUNI/UFC nº. 14	02.05.2014
História	46	22001018033M8	Resolução CONSUNI/UFC nº. 08	30.08.1999
Letras	18	22001018018M9	Resolução CONSUNI/UFC nº. 08	20.09.1988
Letras - Profissional - em rede Nacional a Distância	-	2300101069F8	Resolução CONSUNI/UFC nº. 16	02.05.2013
Linguística	27	22001018024M9	Resolução CONSUNI/UFC nº. 12	30.12.1992
Psicologia	58	22001018043M3	Resolução CONSUNI/UFC nº. 08	28.08.2002
Sociologia	11	22001018008M3	Resolução CONSUNI/UFC nº. 08	10.09.1993
<b>Centro de Tecnologia</b>				
Arquitetura, Urbanismo e Design	-	22001018084M1	Resolução CONSUNI/UFC nº. 23	22.07.2014
Engenharia Civil - Recursos Hídricos	6	22001018010M8	Resolução CONSUNI/UFC nº. 312	31.01.1975
Engenharia Civil - Estrutura e Construção Civil	82	22001018059M7	Resolução CONSUNI/UFC nº. 05	30.03.2007
Engenharia de Teleinformática	72	22001018048M5	Resolução CONSUNI/UFC nº. 06	17.12.2004
Engenharia de Transportes	49	22001018036M7	Resolução CONSUNI/UFC nº. 12	29.12.1999
Engenharia e Ciência de Materiais	44	22001018034M4	Resolução CONSUNI/UFC nº. 03	28.01.1999
Engenharia Elétrica	30	22001018032M1	Resolução CONSUNI/UFC nº. 09	20.04.2006
Engenharia Mecânica	79	22001018054M5	Resolução CONSUNI/UFC nº. 10	20.04.2006
Engenharia Química	56	22001018035M0	Resolução CONSUNI/UFC nº. 12	14.09.2000
Gestão de Recursos Hídricos - Profissional	-	22001018075F5	Resolução CONSUNI/UFC nº. 05	23.04.2010

Fonte: Secretaria dos Órgãos Deliberativos Superiores, SODS, 2015.





Tabela 9.1 – **RELAÇÃO DOS CURSOS DE MESTRADO E DATAS DE CRIAÇÃO**

CENTRO/CURSO	CÓDIGO		DOCUMENTAÇÃO DE CRIAÇÃO	DATA DA CRIAÇÃO
	UFC	CAPES		
<b>Faculdade de Educação</b>				
Educação	14	22001018001M9	Resolução CONSUNI/UFC nº. 06	28.09.1994
<b>Faculdade de Direito</b>				
Direito	16	22001018011M4	Resolução CONSUNI/UFC nº. 386	28.04.1977
<b>FEEACS</b>				
Administração e Controladoria	94	22001018065M7	Resolução CONSUNI/UFC nº. 12	28.03.2008
Economia	4	22001018009M0	Parecer CFE 1025/79	08.10.1980
Mestrado Profissional em Administração e Controladoria	93	22001018071F0	Resolução CONSUNI/UFC nº. 11	28.03.2008
Mestrado Profissional em Economia	50	22001018053F1	Resolução CONSUNI/UFC nº. 02	12.04.2000
<b>FFOE</b>				
Ciências Farmacêuticas	102	22001018072M3	Resolução CONSUNI/UFC nº. 03	25.03.2009
Enfermagem	26	22001018021M0	Resolução CONSUNI/UFC nº. 05	04.09.1992
Mestrado Profissional em Farmacologia Clínica	57	22001018052F5	Resolução CONSUNI/UFC nº. 01	14.05.2001
Odontologia	70	22001018046M2	Resolução CONSUNI/UFC nº. 08	17.12.2004
Saúde da Família	101	22001018073M0	Resolução CONSUNI/UFC nº. 06	25.03.2009
<b>Faculdade de Medicina</b>				
Cirurgia	24	22001018023M2	Resolução CONSUNI/UFC nº. 09	03.11.1992
Ciências Médicas	85	22001018047M9	Resolução CONSUNI/UFC nº. 10	30.03.2007
Ciências Morfofuncionais	-	22001018082M9	Resolução CONSUNI/UFC nº. 13	02.05.2013
Farmacologia	17	22001018007M7	Resolução CONSUNI/UFC nº. 413	17.11.1978
Microbiologia Médica	59	22001018042M7	Resolução CONSUNI/UFC nº. 05	28.08.2002
Patologia	23	22001018019M5	Resolução CONSUNI/UFC nº. 04	10.06.1991
Mestrado Profissional em Saúde da Mulher e da Criança	-	-	Resolução CONSUNI/UFC nº. 50	14.08.2015
Saúde Pública	29	22001018025M5	Resolução CONSUNI/UFC nº. 07	10.09.1993

Fonte: Secretaria dos Órgãos Deliberativos Superiores, SODS, 2015.



Tabela 9.1 – **RELAÇÃO DOS CURSOS DE MESTRADO E DATAS DE CRIAÇÃO**

CENTRO/CURSO	CÓDIGO		DOCUMENTAÇÃO DE CRIAÇÃO	DATA DA CRIAÇÃO
	UFC	CAPES		
<b>Instituto de Cultura e Arte</b>				
Artes	-	22001018078M1	Resolução CONSUNI/UFC nº. 11	22.06.2012
Artes - Profissional - em rede nacional	-	41002016026F4	Resolução CONSUNI/UFC nº. 35	04.10.2013
Comunicação	66	22001018063M4	Resolução CONSUNI/UFC nº. 07	30.03.2007
Filosofia	43	22001018037M3	Resolução CONSUNI/UFC nº. 04	28.01.1999
<b>Instituto de Ciências do Mar</b>				
Ciências Marinhas Tropicais	51	22001018040M4	Resolução CONSUNI/UFC nº. 07	29.08.2000
<b>Campus de Sobral</b>				
Biotecnologia	89	22001018064M0	Resolução CONSUNI/UFC nº. 14	30.03.2007
Saúde da Família	-	22001018073M0	Resolução CONSUNI/UFC nº. 06	30.04.2010
Ciências da Saúde	-	22001018079M8	Resolução CONSUNI/UFC nº. 09	22.06.2012
<b>PRPPG</b>				
Desenvolvimento e Meio Ambiente	39	22001018028M4	Resolução CONSUNI/UFC nº. 02	02.03.1995
Mestrado Profissional em Avaliação de Políticas Públicas	55	22001018049F1	Resolução CONSUNI/UFC nº. 13	14.09.2000
MP em Políticas Públicas e Gestão da Educação Superior	76	22001018055F4	Resolução CONSUNI/UFC nº. 09	30.09.2005
Logística e Pesquisa Operacional	73	22001018050M0	Resolução CONSUNI/UFC nº. 11	12.12.2003

Fonte: Secretaria dos Órgãos Deliberativos Superiores, SODS, 2015.



Tabela 9.2 - **RELAÇÃO DOS CURSOS DE DOUTORADO E DATAS DE CRIAÇÃO**

CENTRO/CURSO	CÓDIGO		DOCUMENTO DE CRIAÇÃO	DATA DA CRIAÇÃO
	UFC	CAPES		
<b>Centro de Ciências</b>				
Bioquímica	28	22001018006D1	Resolução CONSUNI/UFC nº. 11	03.11.1992
Biotecnologia - RENORBIO (UECE/UFC/UFPE/UFRN)	105	22003010017D6	Resolução CONSUNI/UFC nº. 29	24.07.2009
Ciência da Computação	63	22001018031D6	Resolução CONSUNI/UFC nº. 01	22.08.2002
Ecologia e Recursos Naturais	81	22001018058D1	Resolução CONSUNI/UFC nº. 08	30.03.2007
Física	19	22001018002D6	Resolução CONSUNI/UFC nº. 09	16.12.1988
Geografia	95	22001018044D0	Resolução CONSUNI/UFC nº. 09	28.03.2008
Geologia	98	22001018027D9	Resolução CONSUNI/UFC nº. 08	28.03.2008
Matemática	32	22001018003D2	Resolução CONSUNI/UFC nº. 12	21.12.1993
Química	97	22001018004D9	Resolução CONSUNI/UFC nº. 14	28.03.1990
<b>Centro de Ciências Agrárias</b>				
Agronomia (Fitotecnia)	35	22001018012D1	Resolução CONSUNI/UFC nº. 05	28.09.1994
Agronomia (Solos e Nutrição de Plantas)	-	22001018013D8	Resolução CONSUNI/UFC nº. 19	01.07.2010
Ciência e Tecnologia de Alimentos	99	22001018017D3	Resolução CONSUNI/UFC nº. 05	28.03.2008
Engenharia Agrícola	88	22001018014D4	Resolução CONSUNI/UFC nº. 09	30.03.2007
Engenharia de Pesca	80	22001018020D4	Resolução CONSUNI/UFC nº. 08	20.04.2006
Zootecnia - Integrado (UFRPE/UFPB/UFC)	48	25003011009D1	Resolução CONSUNI/UFC nº. 10	08.10.1999
<b>Centro de Humanidades</b>				
História	48	22001018033D9	Resolução CONSUNI/UFC nº. 02	25.03.2009
Linguística	65	22001018024D0	Resolução CONSUNI/UFC nº. 07	28.08.2002
Psicologia	-	22001018043D4	Resolução CONSUNI/UFC nº. 11	02.05.2013
Sociologia	31	22001018008D4	Resolução CONSUNI/UFC nº. 08	10.09.1993
<b>Centro de Tecnologia</b>				
Engenharia Civil - Recursos Hídricos e Saneamento Ambiental	41	22001018010D9	Resolução CONSUNI/UFC nº. 05	02.01.1995
Engenharia de Teleinformática	74	22001018048D6	Resolução CONSUNI/UFC nº. 01	20.04.2005
Engenharia de Transportes	-	22001018036D8	Resolução CONSUNI/UFC nº. 18	01.07.2010
Engenharia e Ciências de Materiais	78	22001018034D5	Resolução CONSUNI/UFC nº. 12	20.04.2006
Engenharia Elétrica	77	22001018032D2	Resolução CONSUNI/UFC nº. 09	20.04.2006
Engenharia Química	83	22001018035D1	Resolução CONSUNI/UFC nº. 06	30.03.2007

Fonte: Secretaria dos Órgãos Deliberativos Superiores, SODS, 2015



Tabela 9.2 – **RELAÇÃO DOS CURSOS DE DOUTORADO E DATAS DE CRIAÇÃO**

CAMPUS/CURSO	CÓDIGO		DOCUMENTO DE CRIAÇÃO	DATA DA CRIAÇÃO
	UFC	CAPEs		
<b>Faculdade de Educação</b>				
Educação	33	22001018001D0	Resolução CONSUNI/UFC nº. 11	21.12.1993
<b>FEAACS</b>				
Administração e Controladoria	-	22001018065D8	Resolução CONSUNI/UFC nº. 22	22.07.2014
Economia	45	22001018009D0	Resolução CONSUNI/UFC nº. 07	30.08.1999
<b>Faculdade de Direito</b>				
Direito e Desenvolvimento	-	22001018011D5	Resolução CONSUNI/UFC nº. 16	01.07.2010
<b>FFOE</b>				
Ciências Farmacêuticas	103	22001018072D4	Resolução CONSUNI/UFC nº. 03	25.03.2009
Desenvolvimento e Inovação Tecnológica em Medicamentos <sup>1</sup>	104	23001011047D2	Resolução CONSUNI/UFC nº. 04	31.03.2010
Enfermagem	42	22001018021D0	Resolução CONSUNI/UFC nº. 06	02.06.1995
Odontologia	91	22001018046D3	Resolução CONSUNI/UFC nº. 06	28.03.2008
<b>Faculdade de Medicina</b>				
Ciências Médicas	71	22001018047D0	Resolução CONSUNI/UFC nº. 07	17.12.2004
Ciências Morfofuncionais	-	22001018082D0	Resolução CONSUNI/UFC nº. 13	02.05.2013
Cirurgia	54	22001018023D3	Resolução CONSUNI/UFC nº. 09	29.08.2000
Farmacologia	21	22001018007D8	Resolução CONSUNI/UFC nº. 02	10.06.1991
Microbiologia Médica	92	22001018042D8	Resolução CONSUNI/UFC nº. 07	28.03.2008
Saúde Coletiva - Associação Ampla UECE/UFC	90	22003010021D3	Resolução CONSUNI/UFC nº. 30	30.03.2007
Saúde Pública	-	22001018025D6	Resolução CONSUNI/UFC nº. 16	18.07.2014
<b>Instituto de Ciências do Mar</b>				
Ciências Marinhas Tropicais	87	22001018040D5	Resolução CONSUNI/UFC nº. 12	30.03.2007
<b>Instituto de Cultura e Arte</b>				
Filosofia	-	22001018037D4	Resolução CONSUNI/UFC nº. 07	04.07.2011
<b>PRPPG</b>				
Desenvolvimento e Meio Ambiente - Em Rede	69	22001018074D7	Resolução CONSUNI/UFC nº. 04	25.03.2009

Fonte: Secretaria dos Órgãos Deliberativos Superiores, SODS, 2015.

(1) Associação ampla UFRN/UFPB/UFRPE/UFC.



Tabela 9.3 - **RELAÇÃO DOS PROGRAMAS DE PÓS-GRADUAÇÃO RECOMENDADOS PELA CAPES - 2015**

CÓDIGO - CAPES	PROGRAMA DE PÓS-GRADUAÇÃO	ÁREA	ANO DE INÍCIO		CONCEITO		
			M	D	M	D	P
<b>Centro de Ciências</b>							
22001018006P0	Bioquímica	Bioquímica (Ciências Biológicas II)	1971	1993	4	4	-
22001018031P5	Ciência da Computação	Ciência da Computação (Ciência da Computação)	1995	2005	5	5	-
22001018058P0	Ecologia e Recursos Naturais	Ecologia (Ecologia e Meio Ambiente)	2008	2008	4	4	-
22001018002P5	Física	Física da Matéria Condensada (Astronomia / Física)	1976	1989	6	6	-
22001018044P0	Geografia	Geografia (Geografia)	2005	2009	5	5	-
22001018027P8	Geologia	Geociências (Geociências)	1995	2009	3	3	-
22001018003P1	Matemática	Matemática (Matemática / Probabilidade e Estatística)	1965	1995	6	6	-
31075010001P2	Matemática (Rede Nacional)	Matemática (Curso Novo)	2010	-	-	-	3
22001018087P0	Modelagem e Métodos Quantitativos	Interdisciplinar	2016	-	3	-	-
22001018004P8	Química	Química (Química)	2009	2009	5	5	-
<b>Centro de Ciências Agrárias</b>							
22001018012P0	Agronomia (Fitotecnia)	Fitotecnia (Ciências Agrárias I)	1973	1994	4	4	-
22001018013P7	Agronomia (Solos e Nutrição de Plantas)	Ciência do Solo (Ciências Agrárias I)	1976	-	4	4	-
22001018088P7	Avaliação de Políticas Públicas	Interdisciplinar	2016	-	3	-	-
22001018080P6	Biotecnologia de Recursos Naturais	-	2013	2013	4	4	-
22001018017P2	Ciência e Tecnologia de Alimentos	Tecnologia de Alimentos (Ciência de Alimentos)	1975	2009	4	4	-
22001018015P0	Economia Rural	Economia Agrária (Economia)	1971	-	3	-	-
22001018014P3	Engenharia Agrícola	Irrigação e Drenagem (Ciências Agrárias I)	1976	2008	4	4	-
22001018020P3	Engenharia de Pesca	Recursos Pesqueiros e Engenharia de Pesca (Zootecnia / Rec. Pesqueiros)	1992	2007	4	4	-
22001018016P6	Zootecnia	Zootecnia (Zootecnia / Recursos Pesqueiros)	1977	-	4	-	-
25003011009P0	Zootecnia	Integrado (UFRPE/UFPB/UFC)	-	1999	-	4	-
<b>Centro de Humanidades</b>							
22001018085P8	Ciência da Informação	Ciências Sociais Aplicadas I	2016	-	3	-	-
22001018033P8	História	História (História)	2000	2010	4	4	-
22001018018P9	Letras	Letras (Letras / Linguística)	1989	2010	4	4	-
23001011069P5	Letras (Rede Nacional)	Letras (Letras / Linguística)	2013	-	-	-	4
22001018024P9	Linguística	Linguística (Letras / Linguística)	1993	2003	5	5	-
22001018043P3	Psicologia	Psicologia (Psicologia)	2003	-	4	-	-
22001018008P3	Sociologia	Sociologia (Sociologia)	1976	1994	4	4	-

Fontes: Capes em: <<http://www.capes.gov.br/cursos-recomendados>>. Acesso em: 16 Dez. 2013. PRPPG, 2015.



Tabela 9.3 - **RELAÇÃO DOS PROGRAMAS DE PÓS-GRADUAÇÃO RECOMENDADOS PELA CAPES - 2015**

CÓDIGO - CAPES	PROGRAMA DE PÓS-GRADUAÇÃO	ÁREA	ANO DE INÍCIO		CONCEITO		
			M	D	M	D	P
<b>Centro de Tecnologia</b>							
22001018010P8	Engenharia Civil (Recursos Hídricos)	Engenharia Civil (Engenharias I)	1975	1995	6	6	-
22001018059P7	Engenharia Civil (Estruturas e Const. Civil)	Engenharia Civil (Engenharias I)	2008	-	3	-	-
22001018048P5	Engenharia de Teleinformática	Engenharia Elétrica (Engenharias IV)	2005	2006	5	5	-
22001018036P7	Engenharia de Transportes	Engenharia de Transportes (Engenharias I)	2000	2010	4	4	-
22001018034P4	Engenharia e Ciência de Materiais	Materiais (Materiais)	1999	2007	4	4	-
22001018032P1	Engenharia Elétrica	Engenharia Elétrica (Engenharias IV)	1999	2007	4	4	-
22001018054P5	Engenharia Mecânica	Engenharia Mecânica (Engenharias III)	2007	-	3	-	-
22001018035P0	Engenharia Química	Processos Industriais de Engenharia Química (Engenharias II)	2001	2008	5	5	-
22001018075P2	Gestão de Recursos Hídricos	Engenharia Civil (Engenharias I)	2010	-	-	-	3
<b>Faculdade de Educação</b>							
22001018001P9	Educação	Educação (Educação)	1977	1994	4	4	-
<b>Faculdade de Direito</b>							
22001018011P4	Direito (Direito e Desenvolvimento)	Direito Público (Direito)	1977	2010	4	4	-
<b>FEAACS</b>							
22001018065P7	Administração e Controladoria	Administração (Administração, Ciências Contábeis e Turismo)	2009	-	4	-	-
22001018071P7	Administração e Controladoria	Administração (Administração, Ciências Contábeis e Turismo)	2009	-	-	-	4
22001018009P0	Economia	Economia (Economia)	1972	2000	5	5	-
22001018053P9	Economia	Economia (Economia)	2000	-	-	-	4
<b>FFOE</b>							
22001018072P3	Ciências Farmacêuticas	Farmácia	2010	2010	4	4	-
22001018021P0	Enfermagem	Enfermagem (Enfermagem)	1993	1998	5	5	-
23001011047P1	Desenvolvimento e Inovação Tecnológica em Medicamentos	Associação Ampla (UFRN/UFPB/UFRPE/UFC)	-	2010	-	4	-
22001018046P2	Odontologia	Odontologia (Odontologia)	2005	2009	4	4	-
22001018073P0	Saúde da Família (Profissional)	Em rede (FIOCRUZ/UECE/UVA/UFC/UFMA/UFRN)	2010	-	-	-	3

Fontes: Capes em: <<http://www.capes.gov.br/cursos-recomendados>>. Acesso em: 16 Dez. 2013. PRPPG, 2015.



Tabela 9.3 - **RELAÇÃO DOS PROGRAMAS DE PÓS-GRADUAÇÃO RECOMENDADOS PELA CAPES – 2015**

CÓDIGO - CAPES	PROGRAMA DE PÓS-GRADUAÇÃO	ÁREA	ANO DE INÍCIO		CONCEITO		
			M	D	M	D	P
<b>Faculdade de Medicina</b>							
22001018047P9	Ciências Médicas	Medicina (Medicina I)	2008	2005	6	6	-
22001018023P2	Cirurgia	Cirurgia (Medicina III)	1993	2001	5	5	-
22001018007P7	Farmacologia	Farmacologia (Ciências Biológicas II)	1978	1991	6	6	-
22001018052P2	Farmacologia	Farmacologia (Ciências Biológicas II)	2001	-	-	-	5
22001018042P7	Microbiologia Médica	Microbiologia (Ciências Biológicas III)	2002	2009	5	5	-
22001018019P5	Patologia	Anatomia Patológica e Patologia Clínica (Medicina II)	1991	-	4	-	-
22001018086P4	Saúde da Mulher e da Criança	Medicina II	2016	-	-	-	3
22001018025P5	Saúde Pública	Saúde Coletiva (Saúde Coletiva)	1994	-	4	-	-
22001018021P2	Saúde Coletiva	Associação Ampla (UECE/UFC)	-	2008	-	4	-
<b>Instituto de Cultura e Arte</b>							
22001018078P1	Artes	-	2013	-	3	-	-
41002016026P1	Artes (Rede Nacional)	-	2012	-	-	-	4
22001018063P4	Comunicação	Comunicação (Ciências Sociais Aplicadas I)	2008	-	3	-	-
22001018037P3	Filosofia	Filosofia (Filosofia/Teologia: Subcomissão Filosofia)	1999	-	4	4	-
<b>Instituto de Ciências do Mar</b>							
22001018040P4	Ciências Marinhas Tropicais	Oceanografia Biológica (Ciências Biológicas I)	2001	2008	4	4	-
<b>Campus de Sobral</b>							
22001018064P0	Biotecnologia	Interdisciplinar	2008	-	4	-	-
22001018079P8	Ciências da Saúde	-	2013	-	3	-	-
22001018081P2	Engenharia Elétrica e de Computação	-	2013	-	3	-	-
22001018073P0	Saúde da Família	Saúde e Biológicas	2010	-	3	-	-
<b>PRPPG</b>							
22001018049P1	Avaliação de Políticas Públicas	Sociais e Humanidades (Interdisciplinar)	2005	-	-	-	4
22003010017P5	Biotecnologia	RENORBIO em Rede (UECE/UFC/UFPE/URRN)	-	2010	-	5	-
22001018028P4	Desenvolvimento e Meio Ambiente	Meio Ambiente e Agrárias (Interdisciplinar)	1996	2010	5	-	-
22001018074P6	Desenvolvimento e Meio Ambiente (Rede)	Ciências Ambientais (UFC/UFPI/UFRN/UFSE/UESC-BA)	2010	-	-	4	-
22001018061P1	Ensino de Ciências e Matemática	Ensino de Ciências e Matemática (Ensino de Ciências e Matemática)	2008	-	-	-	3
22001018055P1	Políticas Públicas e Gestão da E. Superior	Sociais e Humanidades (Interdisciplinar)	2007	-	-	-	4

Fontes: Capes em: <<http://WWW.capes.gov.br/cursos-recomendados>>. Acesso em: 16 Dez. 2013. PRPPG, 2015. Notas: 1. Foram incluídos os cursos Interinstitucionais. 2. Campus da UFC no Cariri (A lei No 12.826, de 5 de julho de 2013, desmembrou o Campus da UFC no Cariri da Universidade Federal do Ceará, criando a Universidade Federal do Cariri - UFCA).



Tabela 9.4 - NÚMERO DE CURSOS E ALUNOS MATRICULADOS - 2005 A 2015

PÓS - GRADUAÇÃO		2005	2006	2007	2008	2009	2010	2011	2012	2013	2014	2015	
CURSOS	Doutorado	18	21	26	30	33	34	34	35	36	38	40	
	Doutorado (Interinstitucional em Rede)	1	1	1	2	2	5	5	5	5	5	5	
	<b>SUBTOTAL - Doutorados</b>	<b>19</b>	<b>22</b>	<b>27</b>	<b>32</b>	<b>35</b>	<b>39</b>	<b>39</b>	<b>40</b>	<b>41</b>	<b>43</b>	<b>45</b>	
	Stricto Sensu	Mestrado Acadêmico	42	43	46	46	48	49	49	49	53	55	58
		Mestrado Profissional	6	7	7	6	6	7	7	7	7	7	8
		Mestrado Profissional (Rede Nacional-ead)	-	-	-	-	-	2	2	2	4	5	5
		<b>SUBTOTAL - Mestrados</b>	<b>48</b>	<b>50</b>	<b>53</b>	<b>52</b>	<b>54</b>	<b>58</b>	<b>58</b>	<b>58</b>	<b>64</b>	<b>67</b>	<b>71</b>
	<b>TOTAL - Stricto Sensu</b>	<b>67</b>	<b>72</b>	<b>80</b>	<b>84</b>	<b>89</b>	<b>97</b>	<b>97</b>	<b>98</b>	<b>105</b>	<b>110</b>	<b>116</b>	
	Lato Sensu	Especialização <sup>1</sup> (Presencial)	43	-	64	52	61	64	58	52	68	39	5
		Especialização (a distância)	-	-	-	-	2	8	8	6	6	9	2
<b>TOTAL - Lato Sensu</b>	<b>-</b>	<b>-</b>	<b>-</b>	<b>-</b>	<b>63</b>	<b>72</b>	<b>66</b>	<b>58</b>	<b>74</b>	<b>48</b>	<b>7</b>		
<b>TOTAL GERAL</b>	<b>67</b>	<b>72</b>	<b>80</b>	<b>84</b>	<b>152</b>	<b>169</b>	<b>163</b>	<b>156</b>	<b>179</b>	<b>158</b>	<b>123</b>		
MATRICULADOS	Doutorado	547	692	804	994	1.179	1.107	1.793	2.164	2.185	2.309	2.181	
	Doutorado (Interinstitucional em Rede)	-	-	-	-	-	-	-	-	-	-	235	
	<b>SUBTOTAL - Doutorados</b>	<b>547</b>	<b>692</b>	<b>804</b>	<b>994</b>	<b>1.179</b>	<b>1.107</b>	<b>1.793</b>	<b>2.164</b>	<b>2.185</b>	<b>2.309</b>	<b>2.416</b>	
	Stricto Sensu	Mestrado Acadêmico	1.580	1.699	2.208	1.731	2.027	2.022	2.347	2.900	2.294	2.342	2.356
		Mestrado Profissional	-	-	467	470	557	439	560	716	646	462	275
		Mestrado (Interinstitucional em Rede)	-	-	-	-	-	-	-	-	-	-	129
		<b>SUBTOTAL - Mestrados</b>	<b>1.580</b>	<b>1.699</b>	<b>2.675</b>	<b>2.201</b>	<b>2.584</b>	<b>2.461</b>	<b>2.907</b>	<b>3.616</b>	<b>2.940</b>	<b>2.804</b>	<b>2.760</b>
	<b>TOTAL - Stricto Sensu</b>	<b>2.127</b>	<b>2.391</b>	<b>3.479</b>	<b>3.195</b>	<b>3.763</b>	<b>3.568</b>	<b>4.700</b>	<b>5.780</b>	<b>5.125</b>	<b>5.113</b>	<b>5.176</b>	
	Lato Sensu	Especialização (Presencial)	4.300	1.199	1.076*	694	936	1.455	1.812	1.861	892	1.289	229
		Especialização (a distância)	-	-	-	-	3.453	4.645	6.485	381	2.415	1.007	766
<b>TOTAL - Lato Sensu</b>	<b>4.300</b>	<b>1.199</b>	<b>1.076</b>	<b>694</b>	<b>4.389</b>	<b>6.100</b>	<b>8.297</b>	<b>2.242</b>	<b>3.307</b>	<b>2.296</b>	<b>995</b>		
<b>TOTAL GERAL</b>	<b>6.427</b>	<b>3.590</b>	<b>4.555</b>	<b>3.889</b>	<b>8.152</b>	<b>9.668</b>	<b>12.997</b>	<b>8.022</b>	<b>8.432</b>	<b>7.409</b>	<b>6.171</b>		

Fontes: UFC em Números, 2003 a 2006. PingIFES, 2007 e 2010 matriculados. PRPPG, 2008 e 2009. SIGAA, 2011. PRPPG, 2015.

(1) Em 2008, existiam 20 cursos de especialização com turmas formadas e 32 cursos "Ativos" que não formaram turmas.

Em 2009, existiam 18 cursos de especialização com turmas formadas, sendo dois cursos a distância e 45 cursos ativos que não formaram turmas.

Em 2010, existiam 47 cursos de especialização com turmas formadas, sendo oito cursos a distância e 17 cursos ativos que não formaram turmas.

Em 2011, existiam 47 cursos de especialização com turmas formadas, sendo oito cursos a distância e 11 cursos ativos que não formaram turmas.

Em 2013, existiam 35 cursos de especialização com turmas formadas, sendo seis cursos a distância e 33 cursos ativos que não formaram turmas.

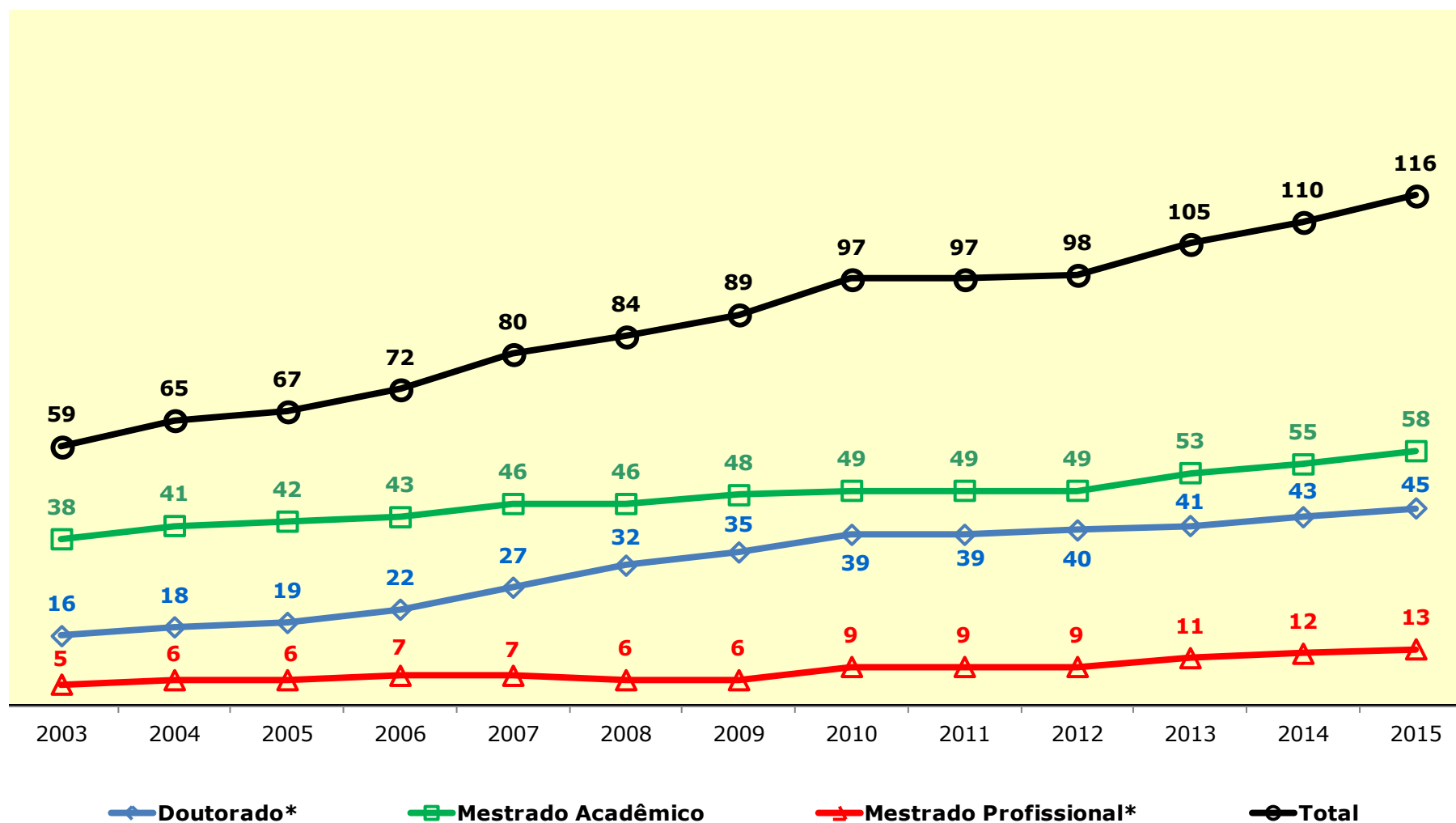
Em 2014, existiam 6 cursos de especialização com turmas formadas, sendo dois cursos a distância e 42 cursos ativos que não formaram turmas.

Observações: 1. De 2008 a 2009 foi usado o valor Máximo de matriculados do 1º e 2º semestre enviado pela PRPPG. 2.Total de alunos matriculados no doutorado, mestrado e especialização de 2003 a 2006 foi retirado da UFC em números. 3. O Total de alunos matriculados no mestrado inclui os alunos dos mestrados em Rede Nacional. 4.A Faculdade de Educação em 2006 não informou o número de alunos.



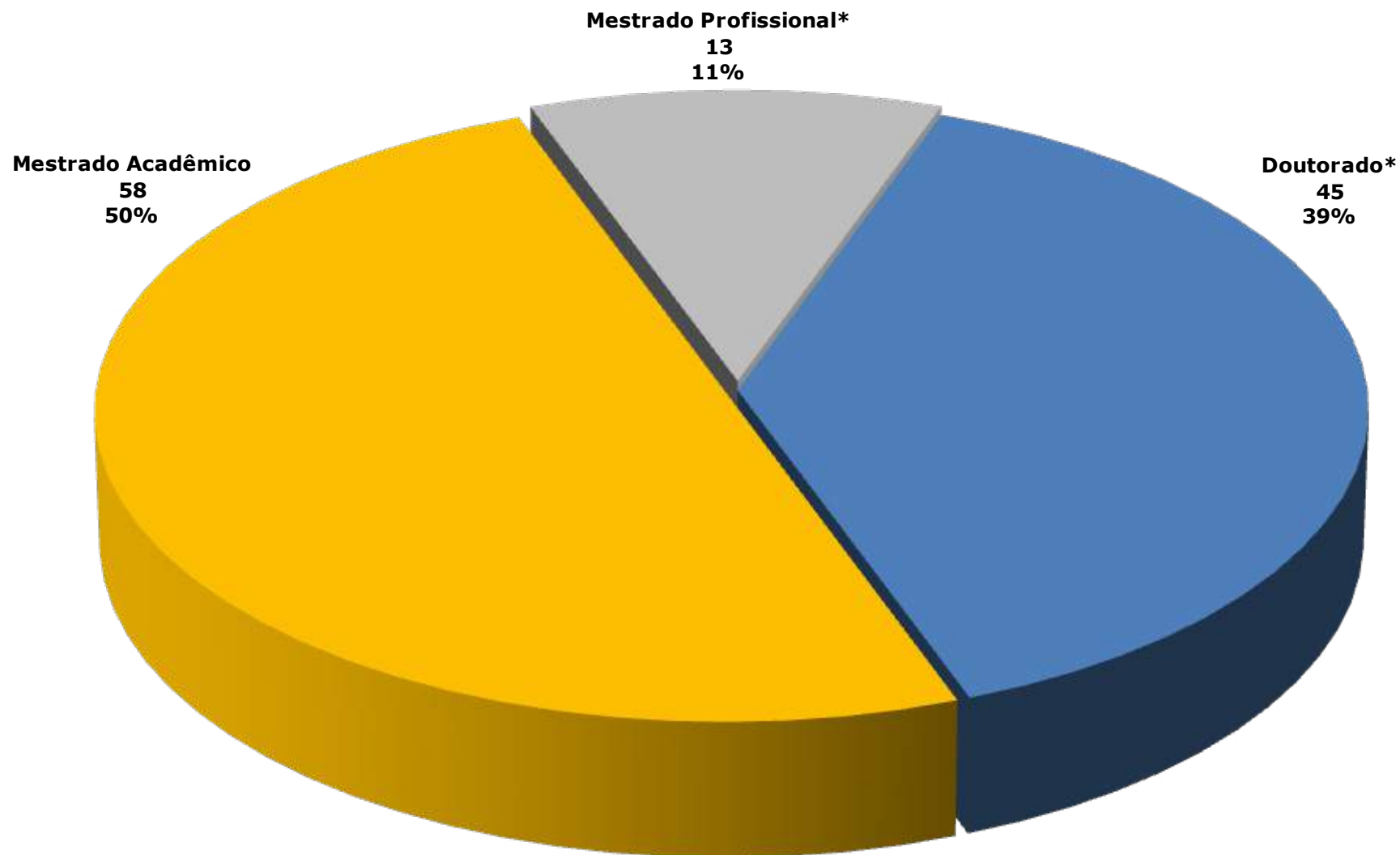


Gráfico 9.1 - EVOLUÇÃO DOS CURSOS STRICTO SENSU - 2003 A 2015



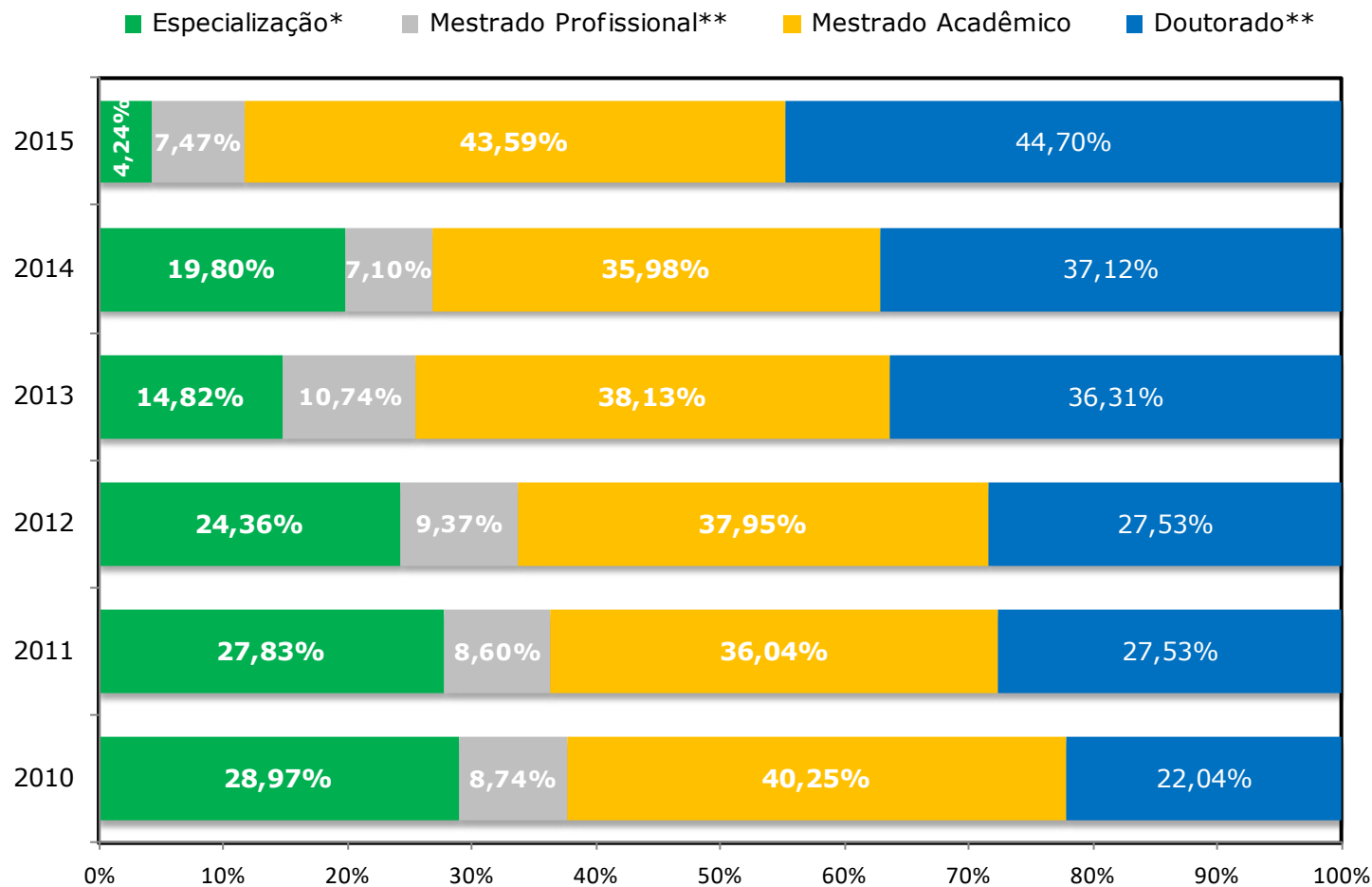
Fonte: Elaborado pela Coordenadoria de Planejamento e Gestão Estratégica-CPE, 2015.  
 (\*) Incluir os cursos Interinstitucionais em rede (5 cursos de mestrado e 5 de doutorado).





Fonte: Elaborado pela Coordenadoria de Planejamento e Gestão Estratégica-CPE, 2015.  
(\*). Incluir os cursos Interinstitucionais em rede (5 cursos de mestrado e 5 de doutorado).

## Gráfico 9.3 – PARTICIPAÇÃO DOS MATRICULADOS NOS CURSOS DE PÓS - GRADUAÇÃO – 2010 A 2015



Fonte: Elaborado pela Coordenadoria de Planejamento e Gestão Estratégica-CPE, 2015.

(\*) Cursos Presenciais.

(\*\*) Inclui os cursos Interinstitucionais em rede (5 cursos de mestrado e 5 de doutorado).

Tabela 9.5 - VAGAS OFERTADAS POR CURSOS – DOUTORADO - 2008 A 2015

UNIDADE ACADÊMICA/CURSO	2008	2009	2010	2011	2012	2013	2014	2015
<b>Centro de Ciências</b>								
Bioquímica	12	15	21	19	20	31	23	22
Biologia-RENORBIO-UECE/UFC/UFRPE/UFRN	-	-	-	100	150	35	22	33
Ciências da Computação	-	10	10	12	20	22	26	14
Ecologia e Recursos Naturais	9	16	8	14	16	14	18	24
Física	13	-	20	14	26	26	24	23
Geografia	-	9	10	11	16	25	13	39
Geologia	-	20	5	6	13	11	11	13
Matemática	-	-	-	10	20	16	27	43
Química	26	14	26	24	28	29	39	32
<b>SUBTOTAL</b>	<b>60</b>	<b>84</b>	<b>100</b>	<b>210</b>	<b>309</b>	<b>209</b>	<b>203</b>	<b>243</b>
<b>Centro de Ciências Agrárias</b>								
Agronomia-Fitotecnia	9	4	5	12	11	10	12	21
Agronomia-Solos e Nutrição de Plantas	-	-	-	10	9	10	8	33
Biologia de Recursos Naturais	-	-	-	-	-	10	10	10
Ciência e Tecnologia de Alimentos	-	5	5	5	5	5	5	5
Engenharia Agrícola	10	11	12	12	13	17	26	21
Engenharia de Pesca	15	10	8	10	5	8	8	8
Zootecnia-Curso Interinstitucional-UFRPE/UFPB/UFC	14	14	-	22	13	17	12	13
<b>SUBTOTAL</b>	<b>48</b>	<b>44</b>	<b>30</b>	<b>71</b>	<b>56</b>	<b>77</b>	<b>81</b>	<b>111</b>
<b>Centro de Humanidades</b>								
História	-	-	10	10	10	10	10	10
Letras	-	-	-	8	1	41	24	14
Linguística	15	15	29	23	26	14	21	33
Psicologia	-	-	-	-	-	-	-	14
Sociologia	-	15	13	15	18	27	15	15
<b>SUBTOTAL</b>	<b>15</b>	<b>30</b>	<b>52</b>	<b>56</b>	<b>55</b>	<b>92</b>	<b>70</b>	<b>86</b>

Fonte: PRPPG, 2015.



Tabela 9.5 - VAGAS OFERTADAS POR CURSOS – DOUTORADO - 2008 A 2015

UNIDADE ACADÊMICA/CURSO	2008	2009	2010	2011	2012	2013	2014	2015
<b>Centro de Tecnologia</b>								
Engenharia Civil-Recursos Hídricos e Saneamento	-	12	18	33	29	24	20	22
Engenharia de Teleinformática	-	-	25	28	22	38	27	23
Engenharia de Transportes	-	-	-	4	2	10	10	5
Engenharia e Ciência de Materiais	8	20	6	9	9	23	20	25
Engenharia Elétrica	10	30	15	6	11	21	19	8
Engenharia Química	5	5	15	10	15	12	10	15
<b>SUBTOTAL</b>	<b>23</b>	<b>67</b>	<b>79</b>	<b>90</b>	<b>88</b>	<b>128</b>	<b>106</b>	<b>98</b>
<b>Faculdade de Educação</b>								
Educação	31	39	60	58	68	49	58	71
<b>SUBTOTAL</b>	<b>31</b>	<b>39</b>	<b>60</b>	<b>58</b>	<b>68</b>	<b>49</b>	<b>58</b>	<b>71</b>
<b>Faculdade de Direito</b>								
Direito (Direito e Desenvolvimento)	-	-	-	4	4	4	-	8
<b>SUBTOTAL</b>	<b>-</b>	<b>-</b>	<b>-</b>	<b>4</b>	<b>4</b>	<b>4</b>	<b>-</b>	<b>8</b>
<b>FEAACS</b>								
Administração e Controladoria	-	-	-	-	-	-	-	8
Economia	10	10	18	20	13	10	11	12
<b>SUBTOTAL</b>	<b>10</b>	<b>10</b>	<b>18</b>	<b>20</b>	<b>13</b>	<b>10</b>	<b>11</b>	<b>20</b>
<b>FFOE</b>								
Ciências Farmacêuticas	-	6	6	4	16	12	8	15
Desenvolvimento e Inovação Tecnológica em Medicamentos-Associação-UFRN/UFPB/UFPE/UFC	-	-	9	26	4	6	-	8
Enfermagem	13	-	18	21	33	29	28	31
Odontologia	-	7	9	9	10	15	11	14
<b>SUBTOTAL</b>	<b>13</b>	<b>13</b>	<b>42</b>	<b>60</b>	<b>63</b>	<b>62</b>	<b>47</b>	<b>68</b>

Fonte: PRPPG, 2015.



Tabela 9.5 - **VAGAS OFERTADAS POR CURSOS – DOUTORADO - 2008 A 2015**

<b>UNIDADE ACADÊMICA/CURSO</b>	<b>2008</b>	<b>2009</b>	<b>2010</b>	<b>2011</b>	<b>2012</b>	<b>2013</b>	<b>2014</b>	<b>2015</b>
<b>Faculdade de Medicina</b>								
Ciências Médicas	7	9	17	15	12	21	17	16
Ciências Morfofuncionais	-	-	-	-	-	-	9	6
Ciências Médico - Cirúrgicas	1	-	17	6	11	12	22	9
Farmacologia	16	19	20	29	31	26	20	22
Microbiologia Médica	-	8	8	6	9	12	14	18
Saúde Coletiva-Associação Ampla-UECE/UFC	12	-	25	31	8	11	44	-
Saúde Pública	-	-	-	-	-	-	-	12
<b>SUBTOTAL</b>	<b>36</b>	<b>36</b>	<b>87</b>	<b>87</b>	<b>71</b>	<b>82</b>	<b>126</b>	<b>83</b>
<b>Instituto de Cultura e Arte</b>								
Filosofia	-	-	-	-	20	12	12	12
<b>SUBTOTAL</b>	<b>-</b>	<b>-</b>	<b>-</b>	<b>-</b>	<b>20</b>	<b>12</b>	<b>12</b>	<b>12</b>
<b>Instituto de Ciências do Mar</b>								
Ciências Marinhas Tropicais	-	-	15	15	34	16	15	36
<b>SUBTOTAL</b>	<b>-</b>	<b>-</b>	<b>15</b>	<b>15</b>	<b>34</b>	<b>16</b>	<b>15</b>	<b>36</b>
<b>PRPPG</b>								
Desenvolvimento e Meio Ambiente - em Rede	-	-	14	10	12	6	84	12
<b>SUBTOTAL</b>	<b>-</b>	<b>-</b>	<b>14</b>	<b>10</b>	<b>12</b>	<b>6</b>	<b>84</b>	<b>12</b>
<b>TOTAL</b>	<b>236</b>	<b>323</b>	<b>497</b>	<b>681</b>	<b>793</b>	<b>747</b>	<b>813</b>	<b>848</b>

Fonte: PRPPG, 2015.



Tabela 9.6 - **INGRESSANTES POR CURSOS – DOUTORADO - 2007 A 2015**

<b>UNIDADE ACADÊMICA/CURSO</b>	<b>2007</b>	<b>2008</b>	<b>2009</b>	<b>2010</b>	<b>2011</b>	<b>2012</b>	<b>2013</b>	<b>2014</b>	<b>2015</b>
<b>Centro de Ciências</b>									
Bioquímica	17	18	27	19	19	15	15	18	21
Biociências-RENORBIO-UECE/UFC/UFRPE/UFRN	-	-	-	20	12	22	21	17	16
Ciências da Computação	4	8	11	10	12	16	18	25	14
Ecologia e Recursos Naturais	-	7	10	8	14	13	14	10	16
Física	11	21	13	26	15	23	22	10	18
Geografia	-	-	18	10	11	16	23	13	28
Geologia	-	-	6	13	6	12	8	10	6
Matemática	12	7	14	7	14	15	16	18	5
Química	13	24	12	26	24	28	28	27	27
<b>SUBTOTAL</b>	<b>57</b>	<b>85</b>	<b>111</b>	<b>139</b>	<b>127</b>	<b>160</b>	<b>165</b>	<b>148</b>	<b>151</b>
<b>Centro de Ciências Agrárias</b>									
Agronomia-Fitotecnia	8	9	6	7	8	10	10	11	19
Agronomia-Solos e Nutrição de Plantas	-	-	-	-	10	9	6	7	13
Biociências de Recursos Naturais	-	-	-	-	-	-	9	2	6
Ciências e Tecnologia de Alimentos	-	-	6	5	5	5	5	5	5
Engenharia Agrícola	-	10	13	16	12	13	15	19	18
Engenharia de Pesca	13	11	4	3	6	5	7	5	4
Zootecnia-Curso Interinstitucional-UFRPE/UFPB/UFC	6	14	14	18	16	9	15	12	11
<b>SUBTOTAL</b>	<b>27</b>	<b>44</b>	<b>43</b>	<b>49</b>	<b>57</b>	<b>51</b>	<b>67</b>	<b>61</b>	<b>76</b>
<b>Centro de Humanidades</b>									
História	-	-	-	9	10	10	10	10	10
Letras	-	-	-	-	4	1	10	12	14
Linguística	19	12	15	45	21	23	14	16	23
Psicologia	-	-	-	-	-	-	-	-	14
Sociologia	18	19	12	12	9	15	25	13	15
<b>SUBTOTAL</b>	<b>37</b>	<b>31</b>	<b>27</b>	<b>66</b>	<b>44</b>	<b>49</b>	<b>59</b>	<b>51</b>	<b>76</b>

Fonte: PRPPG, 2015.



Tabela 9.6 - **INGRESSANTES POR CURSOS – DOUTORADO - 2007 A 2015**

<b>UNIDADE ACADÊMICA/CURSO</b>	<b>2007</b>	<b>2008</b>	<b>2009</b>	<b>2010</b>	<b>2011</b>	<b>2012</b>	<b>2013</b>	<b>2014</b>	<b>2015</b>
<b>Centro de Tecnologia</b>									
Engenharia Civil-Recursos Hídricos e Saneamento	27	12	14	16	29	13	15	14	20
Engenharia de Teleinformática	25	20	21	7	17	15	28	25	17
Engenharia de Transportes	-	-	-	-	3	2	6	9	4
Engenharia e Ciência de Materiais	-	5	6	6	10	8	16	8	17
Engenharia Elétrica	8	8	11	8	4	11	16	14	5
Engenharia Química	-	6	10	11	10	13	11	11	15
<b>SUBTOTAL</b>	<b>60</b>	<b>51</b>	<b>62</b>	<b>48</b>	<b>73</b>	<b>62</b>	<b>92</b>	<b>81</b>	<b>78</b>
<b>Faculdade de Educação</b>									
Educação	59	40	38	59	55	63	46	52	61
<b>SUBTOTAL</b>	<b>59</b>	<b>40</b>	<b>38</b>	<b>59</b>	<b>55</b>	<b>63</b>	<b>46</b>	<b>52</b>	<b>61</b>
<b>Faculdade de Direito</b>									
Direito (Direito e Desenvolvimento)	-	-	-	-	4	4	4	-	8
<b>SUBTOTAL</b>	<b>-</b>	<b>-</b>	<b>-</b>	<b>-</b>	<b>4</b>	<b>4</b>	<b>4</b>	<b>-</b>	<b>8</b>
<b>FEAACS</b>									
Administração e Controladoria	-	-	-	-	-	-	-	-	8
Economia	13	9	8	13	13	13	8	10	11
<b>SUBTOTAL</b>	<b>13</b>	<b>9</b>	<b>8</b>	<b>13</b>	<b>13</b>	<b>13</b>	<b>8</b>	<b>10</b>	<b>19</b>
<b>FFOE</b>									
Ciências Farmacêuticas	-	-	-	6	4	16	10	6	11
Desenvolvimento e Inovação Tecnológica em Medicamentos-Associação-UFRN/UFPB/UFPE/UFC	-	-	-	9	6	1	6	2	7
Enfermagem	8	18	15	17	29	23	25	18	22
Odontologia	-	-	9	9	6	9	15	9	13
<b>SUBTOTAL</b>	<b>8</b>	<b>18</b>	<b>24</b>	<b>41</b>	<b>45</b>	<b>49</b>	<b>56</b>	<b>35</b>	<b>53</b>

Fonte: PRPPG, 2015.



Tabela 9.6 - **INGRESSANTES POR CURSOS – DOUTORADO - 2007 A 2015**

<b>UNIDADE ACADÊMICA/CURSO</b>	<b>2007</b>	<b>2008</b>	<b>2009</b>	<b>2010</b>	<b>2011</b>	<b>2012</b>	<b>2013</b>	<b>2014</b>	<b>2015</b>
<b>Faculdade de Medicina</b>									
Ciências Médicas	16	5	4	10	8	12	14	8	15
Ciências Morfofuncionais	-	-	-	-	-	-	-	9	5
Ciências Médico - Cirúrgicas	14	1	7	14	6	11	5	15	8
Farmacologia	37	18	22	21	25	31	27	20	19
Microbiologia Médica	-	-	3	6	4	6	5	9	7
Saúde Coletiva-Associação Ampla-UECE/UFC	-	7	11	13	13	8	10	6	-
Saúde Pública	-	-	-	-	-	-	-	-	9
<b>SUBTOTAL</b>	<b>67</b>	<b>31</b>	<b>47</b>	<b>64</b>	<b>56</b>	<b>68</b>	<b>61</b>	<b>67</b>	<b>63</b>
<b>Instituto de Cultura e Arte</b>									
Filosofia	-	-	-	-	-	10	12	13	12
<b>SUBTOTAL</b>	<b>-</b>	<b>-</b>	<b>-</b>	<b>-</b>	<b>-</b>	<b>10</b>	<b>12</b>	<b>13</b>	<b>12</b>
<b>Instituto de Ciências do Mar</b>									
Ciências Marinhas Tropicais	-	15	17	13	14	28	13	14	13
<b>SUBTOTAL</b>	<b>-</b>	<b>15</b>	<b>17</b>	<b>13</b>	<b>14</b>	<b>28</b>	<b>13</b>	<b>14</b>	<b>13</b>
<b>PRPPG</b>									
Desenvolvimento e Meio Ambiente - em Rede	-	-	-	14	11	12	6	13	13
<b>SUBTOTAL</b>	<b>-</b>	<b>-</b>	<b>-</b>	<b>14</b>	<b>11</b>	<b>12</b>	<b>6</b>	<b>13</b>	<b>13</b>
<b>TOTAL</b>	<b>328</b>	<b>324</b>	<b>377</b>	<b>506</b>	<b>499</b>	<b>569</b>	<b>589</b>	<b>545</b>	<b>623</b>

Fonte: PRPPG, 2015.



Tabela 9.7 - MATRICULADOS POR CURSOS – DOUTORADO - 2008 A 2015

UNIDADE ACADÊMICA/CURSO	2008	2009	2010	2011	2012	2013	2014	2015
<b>Centro de Ciências</b>								
Bioquímica	52	58	39	75	81	66	66	69
Biotecnologia-RENORBIO-UECE/UFC/UFRPE/UFRN	-	-	17	65	78	75	78	81
Ciências da Computação	20	27	25	35	46	54	69	74
Ecologia e Recursos Naturais	7	16	18	36	47	47	51	57
Física	52	60	55	84	99	89	79	80
Geografia	-	9	24	38	53	61	67	79
Geologia	-	6	13	25	37	40	44	44
Matemática	18	23	21	38	45	46	52	43
Química	65	71	50	87	106	109	116	125
<b>SUBTOTAL</b>	<b>214</b>	<b>270</b>	<b>262</b>	<b>483</b>	<b>592</b>	<b>587</b>	<b>622</b>	<b>652</b>
<b>Centro de Ciências Agrárias</b>								
Agronomia-Fitotecnia	28	29	24	31	35	39	41	49
Agronomia-Solos e Nutrição de Plantas	-	-	-	10	18	23	28	35
Biotecnologia de Recursos Naturais	-	-	-	-	-	9	11	16
Ciências e Tecnologia de Alimentos	-	4	5	15	20	19	19	21
Engenharia Agrícola	10	21	24	48	57	59	68	66
Engenharia de Pesca	23	26	23	25	24	25	25	25
Zootecnia-Curso Interinstitucional-UFRPE/UFPB/UFC	30	39	30	55	61	53	57	53
<b>SUBTOTAL</b>	<b>91</b>	<b>119</b>	<b>106</b>	<b>184</b>	<b>215</b>	<b>227</b>	<b>249</b>	<b>265</b>
<b>Centro de Humanidades</b>								
História	-	-	8	20	30	39	45	44
Letras	-	-	-	4	5	15	26	40
Linguística	57	61	67	95	109	103	84	80
Psicologia	-	-	-	-	-	-	-	14
Sociologia	86	77	62	52	58	67	71	72
<b>SUBTOTAL</b>	<b>143</b>	<b>138</b>	<b>137</b>	<b>171</b>	<b>202</b>	<b>224</b>	<b>226</b>	<b>250</b>

Fonte: PRPPG, 2015.



Tabela 9.7 - **MATRICULADOS POR CURSOS – DOUTORADO - 2008 A 2015**

<b>UNIDADE ACADÊMICA/CURSO</b>	<b>2008</b>	<b>2009</b>	<b>2010</b>	<b>2011</b>	<b>2012</b>	<b>2013</b>	<b>2014</b>	<b>2015</b>
<b>Centro de Tecnologia</b>								
Engenharia Civil-Recursos Hídricos e Saneamento Ambiental	64	67	66	85	91	78	78	79
Engenharia de Teleinformática	56	63	51	75	80	74	83	84
Engenharia de Transportes	-	-	-	3	5	11	20	20
Engenharia e Ciência de Materiais	11	18	13	27	32	38	41	47
Engenharia Elétrica	9	19	14	31	39	43	49	44
Engenharia Química	6	13	8	38	50	46	49	50
<b>SUBTOTAL</b>	<b>146</b>	<b>180</b>	<b>152</b>	<b>259</b>	<b>297</b>	<b>290</b>	<b>320</b>	<b>324</b>
<b>Faculdade de Educação</b>								
Educação	159	169	188	227	253	235	233	228
<b>SUBTOTAL</b>	<b>159</b>	<b>169</b>	<b>188</b>	<b>227</b>	<b>253</b>	<b>235</b>	<b>233</b>	<b>228</b>
<b>Faculdade de Direito</b>								
Direito (Direito e Desenvolvimento)	-	-	4	4	8	11	11	19
<b>SUBTOTAL</b>	<b>-</b>	<b>-</b>	<b>4</b>	<b>4</b>	<b>8</b>	<b>11</b>	<b>11</b>	<b>19</b>
<b>FEAACS</b>								
Administração e Controladoria	-	-	-	-	-	-	-	7
Economia	17	30	24	39	48	42	43	48
<b>SUBTOTAL</b>	<b>17</b>	<b>30</b>	<b>24</b>	<b>39</b>	<b>48</b>	<b>42</b>	<b>43</b>	<b>55</b>
<b>FFOE</b>								
Ciências Farmacêuticas	-	-	3	10	26	36	40	45
Desenvolvimento e Inovação Tecnológica em Medicamentos-Associação-UFRN/UFPB/UFPE/UFC	-	-	5	15	14	19	17	19
Enfermagem	46	48	40	63	76	77	74	69
Odontologia	-	8	7	21	29	36	40	43
<b>SUBTOTAL</b>	<b>46</b>	<b>56</b>	<b>55</b>	<b>109</b>	<b>145</b>	<b>168</b>	<b>171</b>	<b>176</b>

Fonte: PRPPG, 2015.



Tabela 9.7 - MATRICULADOS POR CURSOS – DOUTORADO - 2008 A 2015

UNIDADE ACADÊMICA/CURSO	2008	2009	2010	2011	2012	2013	2014	2015
<b>Faculdade de Medicina</b>								
Ciências Médicas	35	37	23	36	42	44	47	54
Ciências Médico - Cirúrgicas	22	25	24	35	43	40	47	46
Ciências Morfofuncionais	-	-	-	-	-	-	9	14
Farmacologia	102	106	70	114	127	115	116	107
Microbiologia Médica	-	2	4	13	17	18	22	20
Saúde Coletiva-Associação Ampla-UECE/UFC	7	18	24	41	48	47	44	31
Saúde Pública	-	-	-	-	-	-	-	9
<b>SUBTOTAL</b>	<b>166</b>	<b>188</b>	<b>145</b>	<b>239</b>	<b>277</b>	<b>264</b>	<b>285</b>	<b>281</b>
<b>Instituto de Cultura e Arte</b>								
Filosofia	-	-	-	-	10	20	31	43
<b>SUBTOTAL</b>	<b>-</b>	<b>-</b>	<b>-</b>	<b>-</b>	<b>10</b>	<b>20</b>	<b>31</b>	<b>43</b>
<b>Instituto de Ciências do Mar</b>								
Ciências Marinhas Tropicais	12	29	27	54	82	77	76	72
<b>SUBTOTAL</b>	<b>12</b>	<b>29</b>	<b>27</b>	<b>54</b>	<b>82</b>	<b>77</b>	<b>76</b>	<b>72</b>
<b>PRPPG</b>								
Desenvolvimento e Meio Ambiente - em Rede	-	-	11	24	35	40	42	51
<b>SUBTOTAL</b>	<b>-</b>	<b>-</b>	<b>11</b>	<b>24</b>	<b>35</b>	<b>40</b>	<b>42</b>	<b>51</b>
<b>TOTAL</b>	<b>994</b>	<b>1.179</b>	<b>1.111</b>	<b>1.793</b>	<b>2.164</b>	<b>2.185</b>	<b>2.309</b>	<b>2.416</b>

Fonte: PRPPG, 2015.



Tabela 9.8 - **CONCLUDENTES POR CURSOS – DOUTORADO - 2007 A 2015**

<b>UNIDADE ACADÊMICA/CURSO</b>	<b>2007</b>	<b>2008</b>	<b>2009</b>	<b>2010</b>	<b>2011</b>	<b>2012</b>	<b>2013</b>	<b>2014</b>	<b>2015</b>
<b>Centro de Ciências</b>									
Bioquímica	15	12	8	3	9	18	10	20	13
Biotecnologia-RENORBIO (UECE/UFC/UFRPE/UFRN)	-	-	-	3	15	13	12	14	9
Ciências da Computação	-	-	-	2	2	6	5	5	4
Ecologia e Recursos Naturais	-	-	-	-	-	4	4	4	12
Física	3	12	10	7	13	17	14	18	11
Geografia	-	-	-	-	1	9	11	10	10
Geologia	-	-	-	-	-	1	3	6	10
Matemática	5	4	1	-	5	8	2	7	9
Química	-	-	17	8	15	14	14	18	14
<b>SUBTOTAL</b>	<b>23</b>	<b>28</b>	<b>36</b>	<b>23</b>	<b>60</b>	<b>90</b>	<b>75</b>	<b>102</b>	<b>92</b>
<b>Centro de Ciências Agrárias</b>									
Agronomia - Fitotecnia	11	5	4	7	8	5	3	8	6
Agronomia - Solos e Nutrição de Plantas	-	-	-	-	-	-	-	1	5
Biotecnologia de Recursos Naturais	-	-	-	-	-	-	-	-	-
Ciências e Tecnologia de Alimentos	-	-	-	-	-	1	6	5	3
Engenharia Agrícola	-	-	-	-	4	8	7	9	16
Engenharia de Pesca	-	-	1	3	5	5	4	5	3
Zootecnia Integrado - UFRPE/UFPB/UFC	3	4	5	6	5	8	13	13	13
<b>SUBTOTAL</b>	<b>14</b>	<b>9</b>	<b>10</b>	<b>16</b>	<b>22</b>	<b>27</b>	<b>33</b>	<b>41</b>	<b>46</b>
<b>Centro de Humanidades</b>									
História	-	-	-	-	-	-	-	5	12
Letras	-	-	-	-	-	-	-	-	1
Linguística	10	8	17	7	13	9	22	35	21
Sociologia	8	5	15	15	10	10	7	6	12
Psicologia	-	-	-	-	-	-	-	-	-
<b>SUBTOTAL</b>	<b>18</b>	<b>13</b>	<b>32</b>	<b>22</b>	<b>23</b>	<b>19</b>	<b>29</b>	<b>46</b>	<b>46</b>

Fonte: PRPPG, 2015.



Tabela 9.8 - **CONCLUDENTES POR CURSOS – DOUTORADO - 2007 A 2015**

<b>UNIDADE ACADÊMICA/CURSO</b>	<b>2007</b>	<b>2008</b>	<b>2009</b>	<b>2010</b>	<b>2011</b>	<b>2012</b>	<b>2013</b>	<b>2014</b>	<b>2015</b>
<b>Centro de Tecnologia</b>									
Engenharia Civil-Recursos Hídricos e Saneamento Ambiental	7	10	6	4	10	14	7	16	18
Engenharia de Teleinformática	3	2	-	5	15	15	9	11	13
Engenharia de Transportes	-	-	-	-	-	-	-	-	2
Engenharia e Ciências de Materiais	-	-	-	2	4	1	5	6	8
Engenharia Elétrica	-	-	-	-	1	6	5	2	4
Engenharia Química	-	-	-	-	-	4	10	14	8
<b>SUBTOTAL</b>	<b>10</b>	<b>12</b>	<b>6</b>	<b>11</b>	<b>30</b>	<b>40</b>	<b>36</b>	<b>49</b>	<b>53</b>
<b>Faculdade de Educação</b>									
Educação	29	12	31	21	42	37	32	61	50
<b>SUBTOTAL</b>	<b>29</b>	<b>12</b>	<b>31</b>	<b>21</b>	<b>42</b>	<b>37</b>	<b>32</b>	<b>61</b>	<b>50</b>
<b>Faculdade de Direito</b>									
Direito (Direito e Desenvolvimento)	-	-	-	-	-	-	1	-	1
<b>SUBTOTAL</b>	<b>-</b>	<b>-</b>	<b>-</b>	<b>-</b>	<b>-</b>	<b>-</b>	<b>1</b>	<b>-</b>	<b>1</b>
<b>FEAACS</b>									
Administração e Controladoria	-	-	-	-	-	-	-	-	-
Economia	2	1	5	5	5	4	5	7	4
<b>SUBTOTAL</b>	<b>2</b>	<b>1</b>	<b>5</b>	<b>5</b>	<b>5</b>	<b>4</b>	<b>5</b>	<b>7</b>	<b>4</b>

Fonte: PRPPG, 2015.

Tabela 9.8 - **CONCLUDENTES POR CURSOS – DOUTORADO - 2007 A 2015**

<b>UNIDADE ACADÊMICA/CURSO</b>	<b>2007</b>	<b>2008</b>	<b>2009</b>	<b>2010</b>	<b>2011</b>	<b>2012</b>	<b>2013</b>	<b>2014</b>	<b>2015</b>
<b>Faculdade de Farmácia, Odontologia e Enfermagem</b>									
Ciências Farmacêuticas	-	-	-	-	-	-	-	3	4
Enfermagem	10	15	10	7	20	11	13	22	21
Desenvolvimento e Inovação Tecnológica em Medicamentos-Associação Ampla (UFRN/UFPB/UFPE/UFC)	-	-	-	-	-	-	1	3	4
Odontologia	-	-	-	-	1	5	3	8	8
<b>SUBTOTAL</b>	<b>10</b>	<b>15</b>	<b>10</b>	<b>7</b>	<b>21</b>	<b>16</b>	<b>17</b>	<b>36</b>	<b>37</b>
<b>Faculdade de Medicina</b>									
Ciências Médicas	2	3	9	6	9	10	3	5	10
Ciências Médico - Cirúrgicas	3	2	4	4	3	4	3	8	9
Ciências Morfofuncionais	-	-	-	-	-	-	-	-	-
Farmacologia	12	14	20	16	13	27	13	16	20
Microbiologia Médica	-	-	-	-	2	2	3	2	5
Saúde Coletiva-Curso Associação Ampla UECE/UFC	-	-	1	-	2	7	8	10	15
Saúde Pública	-	-	-	-	-	-	-	-	-
<b>SUBTOTAL</b>	<b>17</b>	<b>19</b>	<b>34</b>	<b>26</b>	<b>29</b>	<b>50</b>	<b>30</b>	<b>41</b>	<b>59</b>
<b>Instituto de Cultura e Arte</b>									
Filosofia	-	-	-	-	-	-	-	1	-
<b>SUBTOTAL</b>	<b>-</b>	<b>-</b>	<b>-</b>	<b>-</b>	<b>-</b>	<b>-</b>	<b>-</b>	<b>1</b>	<b>-</b>
<b>Instituto de Ciências do Mar</b>									
Ciências Marinhas Tropicais	-	-	-	-	-	10	9	15	9
<b>SUBTOTAL</b>	<b>-</b>	<b>-</b>	<b>-</b>	<b>-</b>	<b>-</b>	<b>10</b>	<b>9</b>	<b>15</b>	<b>9</b>
<b>PRPPG</b>									
Desenvolvimento e Meio Ambiente - em Rede	-	-	-	-	-	-	2	10	7
<b>SUBTOTAL</b>	<b>-</b>	<b>-</b>	<b>-</b>	<b>-</b>	<b>-</b>	<b>-</b>	<b>2</b>	<b>10</b>	<b>7</b>
<b>TOTAL</b>	<b>123</b>	<b>109</b>	<b>164</b>	<b>131</b>	<b>232</b>	<b>293</b>	<b>269</b>	<b>409</b>	<b>404</b>

Fonte: PRPPG, 2015.

Tabela 9.9 - **VAGAS OFERTADAS POR CURSOS - MESTRADOS ACADÊMICO E PROFISSIONAL - 2008 A 2015**

UNIDADE ACADÊMICA/CURSO	NÍVEL <sup>1</sup>	2008	2009	2010	2011	2012	2013	2014	2015
<b>Centro de Ciências</b>									
Bioquímica	ME	15	17	23	22	29	32	29	15
Ciência da Computação	ME	-	21	-	29	40	40	33	34
Ecologia e Recursos Naturais	ME	16	16	16	20	20	20	20	20
Ensino de Ciências e Matemática - Profissional	MP	20	-	-	19	20	24	20	20
Física	ME	20	-	25	14	27	28	27	23
Física - Profissional em Rede Nacional	MP	-	-	-	-	-	-	-	15
Geografia	ME	15	-	16	15	14	15	17	17
Geologia	ME	11	20	15	12	26	14	16	13
Matemática	ME	-	-	20	20	20	25	22	35
Matemática - Profissional em Rede Nacional	MP	-	-	-	30	80	60	30	33
Química*	ME	26	16	32	64	46	69	57	43
<b>SUBTOTAL</b>		<b>123</b>	<b>90</b>	<b>147</b>	<b>245</b>	<b>322</b>	<b>327</b>	<b>271</b>	<b>268</b>
<b>Centro de Ciências Agrárias</b>									
Agronomia - Fitotecnia	ME	11	10	3	22	18	23	20	24
Agronomia - Solos e Nutrição de Plantas	ME	18	19	24	18	25	23	33	73
Biotecnologia de Recursos Naturais	ME	-	-	-	-	-	10	15	10
Economia Rural	ME	15	15	12	17	17	20	35	20
Engenharia Agrícola	ME	25	10	14	23	29	31	34	39
Engenharia de Pesca	ME	15	15	15	15	15	15	12	12
Ciência e Tecnologia de Alimentos	ME	20	11	35	18	15	25	18	18
Zootecnia	ME	25	25	13	38	40	40	29	32
<b>SUBTOTAL</b>		<b>129</b>	<b>105</b>	<b>116</b>	<b>151</b>	<b>159</b>	<b>187</b>	<b>196</b>	<b>228</b>
<b>Centro de Humanidades</b>									
Estudo da Tradução	ME	-	-	-	-	-	-	12	12
História	ME	15	15	15	15	15	15	15	15
Letras	ME	-	62	73	87	12	61	32	25
Letras - Profissional em Rede Nacional	MP	-	-	-	-	-	10	15	-
Linguística	ME	24	25	30	27	27	22	21	18
Psicologia	ME	27	47	22	21	24	29	22	28
Sociologia	ME	-	20	20	20	27	20	20	20
<b>SUBTOTAL</b>		<b>66</b>	<b>169</b>	<b>160</b>	<b>170</b>	<b>105</b>	<b>157</b>	<b>137</b>	<b>118</b>

Fonte: Plataforma de Integração de Dados das Instituições Federais de Ensino Superior - PINGIFES, 2007. PRPPG, 2015.

(1) PME - Mestrado; MP - Mestrado Profissional. (\*) 2008 inclui alunos dos cursos de Química Orgânica e Inorgânica, ambos extintos.





Tabela 9.9 - **VAGAS OFERTADAS POR CURSOS - MESTRADOS ACADÊMICO E PROFISSIONAL - 2008 A 2015**

<b>UNIDADE ACADÊMICA/CURSO</b>	<b>NÍVEL<sup>1</sup></b>	<b>2008</b>	<b>2009</b>	<b>2010</b>	<b>2011</b>	<b>2012</b>	<b>2013</b>	<b>2014</b>	<b>2015</b>
<b>Centro de Tecnologia</b>									
Arquitetura e Urbanismo e Design	ME	-	-	-	-	-	-	-	10
Engenharia Civil-Recursos Hídricos e Saneamento Ambiental	ME	-	30	13	46	66	36	41	33
Engenharia Civil-Estruturas e Construção Civil	ME	12	14	12	20	26	20	30	29
Engenharia de Teleinformática	ME	-	-	40	72	77	41	34	34
Engenharia de Transportes	ME	20	-	24	24	24	24	36	18
Engenharia e Ciência de Materiais	ME	20	20	13	30	25	17	21	25
Engenharia Elétrica	ME	20	40	35	34	39	38	37	29
Engenharia Mecânica	ME	15	25	15	15	15	15	15	16
Engenharia Química	ME	15	15	22	20	21	20	20	25
Gestão de Recursos Hídricos - Profissional	MP	-	-	-	35	42	35	-	-
<b>SUBTOTAL</b>		<b>102</b>	<b>144</b>	<b>174</b>	<b>296</b>	<b>335</b>	<b>246</b>	<b>234</b>	<b>219</b>
<b>Faculdade de Educação</b>									
Educação	ME	44	45	91	74	69	68	72	80
<b>SUBTOTAL</b>		<b>44</b>	<b>45</b>	<b>91</b>	<b>74</b>	<b>69</b>	<b>68</b>	<b>72</b>	<b>80</b>
<b>Faculdade de Direito</b>									
Direito	ME	20	20	25	26	25	25	25	25
<b>SUBTOTAL</b>		<b>20</b>	<b>20</b>	<b>25</b>	<b>26</b>	<b>25</b>	<b>25</b>	<b>25</b>	<b>25</b>
<b>FEAACS</b>									
Administração e Controladoria	ME	-	36	20	13	20	16	18	18
Administração e Controladoria - Profissional	MP	60	-	-	40	60	51	-	24
Economia - Profissional	MP	40	-	-	70	116	86	-	72
Economia	ME	15	15	18	20	12	20	20	20
<b>SUBTOTAL</b>		<b>115</b>	<b>51</b>	<b>38</b>	<b>143</b>	<b>208</b>	<b>173</b>	<b>38</b>	<b>134</b>
<b>FFOE</b>									
Ciências Farmacêuticas	ME	-	10	10	10	21	12	12	24
Enfermagem	ME	18	-	27	47	34	35	39	24
Odontologia	ME	16	12	18	19	24	22	16	16
Saúde da Família - Profissional em Rede	MP	-	-	-	-	20	-	20	1
<b>SUBTOTAL</b>		<b>34</b>	<b>22</b>	<b>55</b>	<b>76</b>	<b>99</b>	<b>69</b>	<b>87</b>	<b>65</b>

Fonte: Plataforma de Integração de Dados das Instituições Federais de Ensino Superior – PINGIFES, 2007. PRPPG, 2015.

(1) ME - Mestrado; MP - Mestrado Profissional.



Tabela 9.9 - VAGAS OFERTADAS POR CURSOS - MESTRADOS ACADÊMICO E PROFISSIONAL - 2008 A 2015

UNIDADE ACADÊMICA/CURSO	NÍVEL <sup>1</sup>	2008	2009	2010	2011	2012	2013	2014	2015
<b>Faculdade de Medicina</b>									
Ciências Médicas	ME	15	9	21	28	17	18	20	18
Ciências Morfofuncionais	ME	-	-	-	-	-	-	6	9
Ciências Médico-Cirúrgicas	ME	24	-	37	23	23	16	31	23
Farmacologia	ME	20	27	28	32	28	27	35	35
Farmacologia Clínica - Profissional	MP	-	-	-	30	-	35	12	10
Microbiologia Médica	ME	11	15	12	15	16	17	19	22
Patologia	ME	15	17	25	30	18	22	47	27
Saúde Pública	ME	24	30	30	33	40	48	37	30
<b>SUBTOTAL</b>		<b>109</b>	<b>98</b>	<b>153</b>	<b>191</b>	<b>142</b>	<b>183</b>	<b>207</b>	<b>174</b>
<b>Instituto de Cultura e Arte</b>									
Artes	ME	-	-	-	-	-	10	10	10
Artes ProfArtes - Profissional (Em Rede)	MP	-	-	-	-	-	-	15	-
Comunicação	ME	10	21	10	12	14	20	22	24
Filosofia	ME	15	15	17	20	23	20	20	20
<b>SUBTOTAL</b>		<b>25</b>	<b>36</b>	<b>27</b>	<b>32</b>	<b>37</b>	<b>50</b>	<b>67</b>	<b>54</b>
<b>Instituto de Ciências do Mar</b>									
Ciências Marinhas Tropicais	ME	-	-	20	20	26	20	21	52
<b>SUBTOTAL</b>		<b>-</b>	<b>-</b>	<b>20</b>	<b>20</b>	<b>26</b>	<b>20</b>	<b>21</b>	<b>52</b>
<b>Campus de Sobral</b>									
Biotecnologia	ME	10	13	14	20	12	18	22	8
Ciência da Saúde	ME	-	-	-	-	-	11	16	10
Engenharia Elétrica e de Computação	ME	-	-	-	-	-	10	10	14
Saúde da Família	ME	-	12	15	15	15	15	15	18
<b>SUBTOTAL</b>		<b>10</b>	<b>25</b>	<b>29</b>	<b>35</b>	<b>27</b>	<b>54</b>	<b>63</b>	<b>50</b>
<b>PRPPG</b>									
Avaliação de Políticas Públicas - Profissional	MP	30	-	-	30	25	-	25	26
Desenvolvimento e Meio Ambiente	ME	-	-	20	29	20	15	38	51
Logística e Pesquisa Operacional	ME	18	43	25	20	17	20	20	-
Políticas Públicas e Gestão da Educação Superior - Profissional	MP	-	-	-	20	30	21	62	20
<b>SUBTOTAL</b>		<b>48</b>	<b>43</b>	<b>45</b>	<b>99</b>	<b>92</b>	<b>56</b>	<b>145</b>	<b>97</b>
<b>TOTAL GERAL</b>		<b>825</b>	<b>848</b>	<b>1.080</b>	<b>1.578</b>	<b>1.666</b>	<b>1.635</b>	<b>1.563</b>	<b>1.564</b>

Fonte: Plataforma de Integração de Dados das Instituições Federais de Ensino Superior - PINGIFES, 2007. PRPPG, 2015.

(1) ME - Mestrado; MP - Mestrado Profissional.



Tabela 9.10 - **INGRESSANTES POR CURSOS - MESTRADOS ACADÊMICO E PROFISSIONAL - 2007 A 2015**

UNIDADE ACADÊMICA/CURSO	NÍVEL <sup>1</sup>	2007	2008	2009	2010	2011	2012	2013	2014	2015
<b>Centro de Ciências</b>										
Bioquímica	ME	15	19	33	26	22	20	25	29	10
Ciência da Computação	ME	19	21	24	32	29	33	34	33	35
Ecologia e Recursos Naturais	ME	-	16	13	15	18	15	20	19	16
Ensino de Ciências e Matemática - Profissional	MP	-	20	20	19	19	20	18	20	-
Física	ME	11	22	7	22	16	14	11	20	17
Física - Profissional em Rede Nacional	MP	-	-	-	-	-	-	-	-	15
Geografia	ME	19	14	14	11	15	14	15	17	13
Geologia	ME	20	12	10	16	6	15	13	14	13
Matemática	ME	18	21	22	20	19	14	16	17	16
Matemática - Profissional em Rede Nacional	MP	-	-	22	-	30	80	60	30	31
Química*	ME	31	32	-	43	55	46	48	56	29
<b>SUBTOTAL</b>		<b>133</b>	<b>177</b>	<b>165</b>	<b>204</b>	<b>229</b>	<b>271</b>	<b>260</b>	<b>255</b>	<b>195</b>
<b>Centro de Ciências Agrárias</b>										
Agronomia - Fitotecnia	ME	10	9	13	14	16	15	21	16	22
Agronomia - Solos e Nutrição de Plantas	ME	14	17	16	30	18	22	16	17	22
Biotecnologia de Recursos Naturais	ME	-	-	-	-	-	-	9	6	8
Ciência e Tecnologia de Alimentos	ME	35	18	12	17	19	15	25	18	18
Economia Rural	ME	16	16	12	12	16	17	20	12	24
Engenharia Agrícola	ME	13	19	17	21	22	27	22	17	31
Engenharia de Pesca	ME	14	13	7	7	7	15	12	8	12
Zootecnia	ME	20	19	21	19	22	19	27	21	23
<b>SUBTOTAL</b>		<b>122</b>	<b>111</b>	<b>98</b>	<b>120</b>	<b>120</b>	<b>130</b>	<b>152</b>	<b>115</b>	<b>160</b>
<b>Centro de Humanidades</b>										
Estudo da Tradução	ME	-	-	-	-	-	-	-	12	12
História	ME	15	17	16	-	10	15	14	15	15
Letras	ME	29	13	24	9	20	12	27	11	17
Letras - Profissional em Rede Nacional	MP	-	-	-	-	-	-	10	15	-
Linguística	ME	37	27	25	16	20	20	20	21	16
Psicologia	ME	21	18	23	22	21	24	28	23	28
Sociologia	ME	23	22	18	22	20	27	19	17	15
<b>SUBTOTAL</b>		<b>125</b>	<b>97</b>	<b>106</b>	<b>69</b>	<b>91</b>	<b>98</b>	<b>118</b>	<b>114</b>	<b>103</b>

Fonte: Plataforma de Integração de Dados das Instituições Federais de Ensino Superior – PINGIFES, 2007. SIGAA, 2011. PRPPG, 2015.

(1) ME - Mestrado; MP - Mestrado Profissional. (\*) De 2007 a 2008 inclui alunos dos cursos de Química Orgânica e inorgânica, ambos extintos.



Tabela 9.10 - **INGRESSANTES POR CURSOS - MESTRADOS ACADÊMICO E PROFISSIONAL - 2007 A 2015**

<b>UNIDADE ACADÊMICA/CURSO</b>	<b>NÍVEL<sup>1</sup></b>	<b>2007</b>	<b>2008</b>	<b>2009</b>	<b>2010</b>	<b>2011</b>	<b>2012</b>	<b>2013</b>	<b>2014</b>	<b>2015</b>
<b>Centro de Tecnologia</b>										
Arquitetura e Urbanismo e Design	ME	-	-	-	-	-	-	-	-	10
Engenharia Civil-Recursos Hídricos e Saneamento Ambiental	ME	29	20	28	10	37	38	26	30	22
Engenharia Civil-Estruturas e Construção Civil	ME	-	11	13	14	15	19	19	30	25
Engenharia de Teleinformática	ME	25	37	39	11	31	26	11	23	20
Engenharia de Transportes	ME	16	18	20	10	20	11	11	23	15
Engenharia e Ciência de Materiais	ME	11	12	11	14	27	19	16	20	25
Engenharia Elétrica	ME	45	38	31	12	25	35	38	37	22
Engenharia Mecânica	ME	6	6	6	34	12	15	10	15	16
Engenharia Química	ME	19	19	15	12	18	21	20	21	26
Gestão de Recursos Hídricos - Profissional	MP	-	-	-	23	34	42	-	-	-
<b>SUBTOTAL</b>		<b>151</b>	<b>161</b>	<b>163</b>	<b>140</b>	<b>219</b>	<b>226</b>	<b>151</b>	<b>199</b>	<b>181</b>
<b>Faculdade de Educação</b>										
Educação	ME	46	44	45	85	64	63	59	71	76
<b>SUBTOTAL</b>		<b>46</b>	<b>44</b>	<b>45</b>	<b>85</b>	<b>64</b>	<b>63</b>	<b>59</b>	<b>71</b>	<b>76</b>
<b>Faculdade de Direito</b>										
Direito	ME	18	20	22	23	26	25	25	23	25
<b>SUBTOTAL</b>		<b>18</b>	<b>20</b>	<b>22</b>	<b>23</b>	<b>26</b>	<b>25</b>	<b>25</b>	<b>23</b>	<b>25</b>
<b>FEAACS</b>										
Administração e Controladoria	ME	-	-	16	20	13	16	16	18	20
Administração e Controladoria - Profissional	MP	57	60	39	33	31	57	41	-	25
Economia - Profissional	MP	63	108	64	112	69	107	86	-	74
Economia	ME	11	11	13	18	14	12	14	12	18
<b>SUBTOTAL</b>		<b>131</b>	<b>179</b>	<b>132</b>	<b>183</b>	<b>127</b>	<b>192</b>	<b>157</b>	<b>30</b>	<b>137</b>
<b>FFOE</b>										
Ciências Farmacêuticas	ME	16	-	1	8	10	15	10	10	14
Enfermagem	ME	2	20	23	27	37	34	32	38	24
Odontologia	ME	26	16	7	13	19	22	19	16	16
Saúde da Família - Profissional em Rede	MP	-	-	-	-	-	20	-	20	1
<b>SUBTOTAL</b>		<b>44</b>	<b>36</b>	<b>31</b>	<b>48</b>	<b>66</b>	<b>91</b>	<b>61</b>	<b>84</b>	<b>55</b>

Fonte: PRPPG, 2015. (1) ME - Mestrado; MP - Mestrado Profissional.



Tabela 9.10 - **INGRESSANTES POR CURSOS - MESTRADOS ACADÊMICO E PROFISSIONAL - 2007 A 2015**

<b>UNIDADE ACADÊMICA/CURSO</b>	<b>NÍVEL<sup>1</sup></b>	<b>2007</b>	<b>2008</b>	<b>2009</b>	<b>2010</b>	<b>2011</b>	<b>2012</b>	<b>2013</b>	<b>2014</b>	<b>2015</b>
<b>Faculdade de Medicina</b>										
Ciências Médicas	ME	-	11	9	14	19	17	17	17	12
Ciências Morfofuncionais	ME	-	-	-	-	-	-	-	6	9
Ciências Médico - Cirúrgicas	ME	19	24	16	25	23	23	12	21	16
Farmacologia	ME	36	20	27	25	30	28	23	15	27
Farmacologia Clínica - Profissional	MP	7	20	16	36	22	-	27	-	8
Microbiologia Médica	ME	10	10	9	12	10	12	9	9	12
Patologia	ME	14	10	44	16	21	18	16	18	11
Saúde Pública	ME	45	24	29	28	36	40	22	28	22
Toco - Ginecologia (extinto)	ME	19	-	-	-	-	-	-	-	-
<b>SUBTOTAL</b>		<b>150</b>	<b>119</b>	<b>150</b>	<b>156</b>	<b>161</b>	<b>138</b>	<b>126</b>	<b>114</b>	<b>117</b>
<b>Instituto de Cultura e Arte</b>										
Artes	ME	-	-	-	-	-	-	10	10	10
Artes - ProfArtes - Profissional (Em Rede)	MP	-	-	-	-	-	-	-	14	-
Comunicação	ME	-	10	10	10	11	14	20	20	22
Filosofia	ME	19	15	14	13	19	23	20	20	20
<b>SUBTOTAL</b>		<b>19</b>	<b>25</b>	<b>24</b>	<b>23</b>	<b>30</b>	<b>37</b>	<b>50</b>	<b>64</b>	<b>52</b>
<b>Instituto de Ciências do Mar</b>										
Ciências Marinhas Tropicais	ME	18	19	14	14	21	19	14	15	20
<b>SUBTOTAL</b>		<b>18</b>	<b>19</b>	<b>14</b>	<b>14</b>	<b>21</b>	<b>19</b>	<b>14</b>	<b>15</b>	<b>20</b>
<b>Campus de Sobral</b>										
Biotecnologia	ME	-	12	12	15	16	12	18	11	8
Ciências da Saúde	ME	-	-	-	-	-	-	11	9	6
Engenharia Elétrica e de Computação	ME	-	-	-	-	-	-	10	10	14
Saúde da Família	ME	-	-	-	12	18	15	15	15	18
<b>SUBTOTAL</b>		<b>-</b>	<b>12</b>	<b>12</b>	<b>27</b>	<b>34</b>	<b>27</b>	<b>54</b>	<b>45</b>	<b>46</b>
<b>PRPPG</b>										
Avaliação de Políticas Públicas - Profissional	MP	-	26	23	29	30	25	-	-	26
Desenvolvimento e Meio Ambiente	ME	20	21	19	19	29	17	15	18	25
Logística e Pesquisa Operacional	ME	16	17	18	23	12	17	20	15	-
Políticas Públicas e Gestão da Educação Superior - Profissional	MP	26	15	15	15	20	30	21	12	17
Tecnologia da Informação - EAD (extinto)	MP	8	-	-	-	-	-	-	-	-
<b>SUBTOTAL</b>		<b>70</b>	<b>79</b>	<b>75</b>	<b>86</b>	<b>91</b>	<b>89</b>	<b>56</b>	<b>45</b>	<b>68</b>
<b>TOTAL GERAL</b>		<b>1.027</b>	<b>1.079</b>	<b>1.037</b>	<b>1.178</b>	<b>1.299</b>	<b>1.424</b>	<b>1.303</b>	<b>1.174</b>	<b>1.235</b>

Fonte: PRPPG, 2015. (1) ME - Mestrado; MP - Mestrado Profissional.



Tabela 9.11 - MATRICULADOS POR CURSOS - MESTRADOS ACADÊMICO E PROFISSIONAL - 2007 A 2015

UNIDADE ACADÊMICA/CURSO	NÍVEL <sup>1</sup>	2007	2008	2009	2010	2011	2012	2013	2014	2015
<b>Centro de Ciências</b>										
Bioquímica	ME	18	13	11	1	18	27	22	17	19
Ciência da Computação	ME	4	8	13	4	20	24	24	20	13
Ecologia e Recursos Naturais	ME	-	-	-	3	12	15	18	11	16
Ensino de Ciências e Matemática - Profissional	MP	-	-	-	-	17	25	16	11	23
Física	ME	5	12	13	13	11	17	14	14	11
Geografia	ME	12	12	11	12	15	13	9	14	16
Geologia	ME	8	12	14	9	9	12	7	12	8
Matemática	ME	15	10	10	9	20	10	18	13	8
Matemática - Profissional em Rede Nacional	MP	-	-	-	-	-	-	29	55	34
Química	ME	-	-	10	16	18	37	40	36	41
<b>SUBTOTAL</b>		<b>62</b>	<b>67</b>	<b>82</b>	<b>67</b>	<b>140</b>	<b>180</b>	<b>197</b>	<b>203</b>	<b>189</b>
<b>Centro de Ciências Agrárias</b>										
Agronomia - Fitotecnia	ME	11	7	14	5	6	16	15	10	20
Agronomia - Solos e Nutrição de Plantas	ME	9	6	9	5	18	22	20	11	21
Biotecnologia de Recursos Naturais	ME	-	-	-	-	-	-	-	-	8
Ciência e Tecnologia de Alimentos	ME	-	16	22	14	12	17	18	14	20
Economia Rural	ME	8	3	14	9	10	13	13	11	17
Engenharia Agrícola	ME	-	17	16	14	16	23	16	24	21
Engenharia de Pesca	ME	10	7	8	11	7	6	11	11	12
Zootecnia	ME	13	17	17	20	16	21	24	17	21
<b>SUBTOTAL</b>		<b>51</b>	<b>73</b>	<b>100</b>	<b>78</b>	<b>85</b>	<b>118</b>	<b>117</b>	<b>98</b>	<b>140</b>
<b>Centro de Humanidades</b>										
Estudo da Tradução	ME	-	-	-	-	-	-	-	-	-
História	ME	18	19	13	16	15	13	9	14	13
Letras	ME	27	11	20	16	16	22	22	11	24
Letras - Profissional em Rede Nacional	MP	-	-	-	-	-	-	-	-	7
Linguística	ME	22	14	38	19	25	15	19	20	15
Psicologia	ME	12	23	19	18	18	22	19	25	26
Sociologia	ME	11	3	28	15	18	21	19	26	17
<b>SUBTOTAL</b>		<b>90</b>	<b>70</b>	<b>118</b>	<b>84</b>	<b>92</b>	<b>93</b>	<b>88</b>	<b>96</b>	<b>102</b>

Fonte: PRPPG, 2015. (1) ME - Mestrado; MP - Mestrado Profissional. (\*) De 2007 a 2008 inclui alunos dos cursos de Química Orgânica e inorgânica, ambos extintos.



Tabela 9.11 - MATRICULADOS POR CURSOS - MESTRADOS ACADÊMICO E PROFISSIONAL - 2007 A 2015

UNIDADE ACADÊMICA/CURSO	NÍVEL <sup>1</sup>	2007	2008	2009	2010	2011	2012	2013	2014	2015
<b>Centro de Tecnologia</b>										
Arquitetura e Urbanismo e Design	ME	-	-	-	-	-	-	-	-	10
Engenharia Civil-Recursos Hídricos e Saneamento Ambiental	ME	82	59	64	27	72	89	63	67	47
Engenharia Civil-Estruturas e Construção Civil	ME	-	11	22	41	33	45	41	47	49
Engenharia de Teleinformática	ME	93	54	72	20	67	72	43	38	44
Engenharia de Transportes	ME	43	32	45	57	42	34	27	36	39
Engenharia e Ciência de Materiais	ME	30	27	23	36	34	48	40	30	29
Engenharia Elétrica	ME	64	54	60	23	74	82	65	61	53
Engenharia Mecânica	ME	6	11	17	74	20	33	27	28	30
Engenharia Química	ME	37	30	41	13	40	54	36	38	47
Gestão de Recursos Hídricos - Profissional	MP	-	-	-	31	34	34	33	7	-
<b>SUBTOTAL</b>		<b>355</b>	<b>278</b>	<b>344</b>	<b>322</b>	<b>416</b>	<b>491</b>	<b>375</b>	<b>352</b>	<b>348</b>
<b>Faculdade de Educação</b>										
Educação	ME	127	115	95	161	193	205	163	155	169
<b>SUBTOTAL</b>		<b>127</b>	<b>115</b>	<b>95</b>	<b>161</b>	<b>193</b>	<b>205</b>	<b>163</b>	<b>155</b>	<b>169</b>
<b>Faculdade de Direito</b>										
Direito	ME	69	45	52	57	63	68	47	49	52
<b>SUBTOTAL</b>		<b>69</b>	<b>45</b>	<b>52</b>	<b>57</b>	<b>63</b>	<b>68</b>	<b>47</b>	<b>49</b>	<b>52</b>
<b>FEAACS</b>										
Administração e Controladoria	ME	-	-	16	29	40	46	36	34	40
Administração e Controladoria - Profissional	MP	184	170	193	49	74	112	108	63	42
Economia - Profissional	MP	167	182	211	204	192	251	173	98	106
Economia	ME	32	28	33	21	35	36	25	24	26
<b>SUBTOTAL</b>		<b>383</b>	<b>380</b>	<b>453</b>	<b>303</b>	<b>341</b>	<b>445</b>	<b>342</b>	<b>219</b>	<b>214</b>
<b>FFOE</b>										
Ciências Farmacêuticas	ME	39	14	15	9	19	26	26	26	28
Enfermagem	ME	49	42	-	54	65	78	66	82	67
Odontologia	ME	51	46	50	37	33	53	45	47	40
Saúde da Família - Profissional em Rede	MP	-	-	45	-	-	20	19	22	21
<b>SUBTOTAL</b>		<b>139</b>	<b>102</b>	<b>110</b>	<b>100</b>	<b>117</b>	<b>177</b>	<b>156</b>	<b>177</b>	<b>156</b>

Fonte: PRPPG, 2015. (1) ME - Mestrado; MP - Mestrado Profissional.



Tabela 9.11 - MATRICULADOS POR CURSOS - MESTRADOS ACADÊMICO E PROFISSIONAL - 2007 A 2015

UNIDADE ACADÊMICA/CURSO	NÍVEL <sup>1</sup>	2007	2008	2009	2010	2011	2012	2013	2014	2015
<b>Faculdade de Medicina</b>										
Ciências Médicas	ME	3	10	19	28	42	49	50	42	34
Ciências Morfofuncionais	ME	-	-	-	-	-	-	-	6	15
Ciências Médico - Cirurgicas	ME	48	51	54	69	62	72	64	62	50
Farmacologia	ME	87	64	70	68	71	78	56	48	48
Farmacologia Clínica - Profissional	MP	26	35	28	56	70	45	38	32	29
Microbiologia Médica	ME	21	12	11	21	25	30	24	24	24
Patologia	ME	40	22	30	32	45	51	43	50	43
Saúde Pública	ME	59	58	80	72	84	102	66	64	59
Toco - Ginecologia(Extinto)	ME	35	16	6	-	-	-	-	-	-
<b>SUBTOTAL</b>		<b>319</b>	<b>268</b>	<b>298</b>	<b>346</b>	<b>399</b>	<b>427</b>	<b>341</b>	<b>328</b>	<b>302</b>
<b>Instituto de Cultura e Arte</b>										
Artes	ME	-	-	-	-	-	-	10	20	23
Artes - ProfArtes - Profissional (Em Rede)	MP	-	-	-	-	-	-	-	14	14
Comunicação	ME	-	10	20	20	21	33	38	43	52
Filosofia	ME	50	41	48	35	43	57	43	48	54
<b>SUBTOTAL</b>		<b>50</b>	<b>51</b>	<b>68</b>	<b>55</b>	<b>64</b>	<b>90</b>	<b>91</b>	<b>125</b>	<b>143</b>
<b>Instituto de Ciências do Mar</b>										
Ciências Marinhas Tropicais	ME	52	36	47	34	39	53	37	34	39
<b>SUBTOTAL</b>		<b>52</b>	<b>36</b>	<b>47</b>	<b>34</b>	<b>39</b>	<b>53</b>	<b>37</b>	<b>34</b>	<b>39</b>
<b>Campus de Sobral</b>										
Biotecnologia	ME	-	12	22	33	34	42	33	30	25
Ciências da Saúde	ME	-	-	-	-	-	-	10	19	21
Engenharia Elétrica e de Computação	ME	-	-	-	-	-	-	9	18	27
Saúde da Família	ME	-	-	-	11	30	44	38	39	40
<b>SUBTOTAL</b>		<b>-</b>	<b>12</b>	<b>22</b>	<b>44</b>	<b>64</b>	<b>86</b>	<b>90</b>	<b>106</b>	<b>113</b>
<b>PRPPG</b>										
Avaliação de Políticas Públicas - Profissional	MP	39	25	53	48	61	84	52	23	37
Desenvolvimento e Meio Ambiente	ME	54	41	58	43	60	66	42	37	46
Logística e Pesquisa Operacional	ME	33	29	45	44	39	47	36	42	15
Políticas Públicas e Gestão da Educação Superior - Profissional	MP	28	38	52	34	41	64	47	38	32
Tecnologia da Informação - EAD	MP	24	-	-	1	-	-	-	-	-
<b>SUBTOTAL</b>		<b>178</b>	<b>133</b>	<b>208</b>	<b>170</b>	<b>201</b>	<b>261</b>	<b>177</b>	<b>140</b>	<b>130</b>
<b>TOTAL GERAL</b>		<b>2.675</b>	<b>2.201</b>	<b>2.584</b>	<b>2.461</b>	<b>2.907</b>	<b>3.616</b>	<b>2.940</b>	<b>2.804</b>	<b>2.760</b>

Fonte: PRPPG, 2015. (1) ME - Mestrado; MP - Mestrado Profissional.





Tabela 9.12 - **CONCLUDENTES POR CURSOS - MESTRADOS ACADÊMICO E PROFISSIONAL - 2007 A 2015**

<b>UNIDADE ACADÊMICA/CURSO</b>	<b>NÍVEL<sup>1</sup></b>	<b>2007</b>	<b>2008</b>	<b>2009</b>	<b>2010</b>	<b>2011</b>	<b>2012</b>	<b>2013</b>	<b>2014</b>	<b>2015</b>
<b>Centro de Ciências</b>										
Bioquímica	ME	18	13	11	1	18	27	22	17	19
Ciências da Computação	ME	4	8	13	4	20	24	24	20	13
Ecologia e Recursos Naturais	ME	-	-	-	3	12	15	18	11	16
Ensino de Ciências e Matemática - Profissional	MP	-	-	-	-	17	25	16	11	23
Física	ME	5	12	13	13	11	17	14	14	11
Geografia	ME	12	12	11	12	15	13	9	14	16
Geologia	ME	8	12	14	9	9	12	7	12	8
Matemática	ME	15	10	10	9	20	10	18	13	8
Matemática - Profissional em Rede Nacional	MP	-	-	-	-	-	-	29	55	34
Química	ME	-	-	10	16	18	37	40	36	41
<b>SUBTOTAL</b>		<b>62</b>	<b>67</b>	<b>82</b>	<b>67</b>	<b>140</b>	<b>180</b>	<b>197</b>	<b>203</b>	<b>189</b>
<b>Centro de Ciências Agrárias</b>										
Agronomia - Fitotecnia	ME	11	7	14	5	6	16	15	10	20
Agronomia - Solos e Nutrição de Plantas	ME	9	6	9	5	18	22	20	11	21
Biotecnologia de Recursos Naturais	ME	-	-	-	-	-	-	-	-	8
Ciência e Tecnologia de Alimentos	ME	-	16	22	14	12	17	18	14	20
Economia Rural	ME	8	3	14	9	10	13	13	11	17
Engenharia Agrícola	ME	-	17	16	14	16	23	16	24	21
Engenharia de Pesca	ME	10	7	8	11	7	6	11	11	12
Zootecnia	ME	13	17	17	20	16	21	24	17	21
<b>SUBTOTAL</b>		<b>51</b>	<b>73</b>	<b>100</b>	<b>78</b>	<b>85</b>	<b>118</b>	<b>117</b>	<b>98</b>	<b>140</b>
<b>Centro de Humanidades</b>										
Estudo da Tradução	ME	-	-	-	-	-	-	-	-	-
História	ME	18	19	13	16	15	13	9	14	13
Letras	ME	27	11	20	16	16	22	22	11	24
Letras - Profissional em Rede Nacional	MP	-	-	-	-	-	-	-	-	7
Linguística	ME	22	14	38	19	25	15	19	20	15
Psicologia	ME	12	23	19	18	18	22	19	25	26
Sociologia	ME	11	3	28	15	18	21	19	26	17
<b>SUBTOTAL</b>		<b>90</b>	<b>70</b>	<b>118</b>	<b>84</b>	<b>92</b>	<b>93</b>	<b>88</b>	<b>96</b>	<b>102</b>

Fonte: PRPPG, 2015. (1) ME - Mestrado; MP - Mestrado Profissional.



Tabela 9.12 - **CONCLUDENTES POR CURSOS - MESTRADOS ACADÊMICO E PROFISSIONAL - 2007 A 2015**

<b>UNIDADE ACADÊMICA/CURSO</b>	<b>NÍVEL<sup>1</sup></b>	<b>2007</b>	<b>2008</b>	<b>2009</b>	<b>2010</b>	<b>2011</b>	<b>2012</b>	<b>2013</b>	<b>2014</b>	<b>2015</b>
<b>Centro de Tecnologia</b>										
Arquitetura e Urbanismo e Design	ME	-	-	-	-	-	-	-	-	-
Engenharia Civil - Recursos Hídricos e Saneamento Ambiental	ME	20	21	9	9	26	13	26	32	19
Engenharia Civil - Estruturas e Construção Civil	ME	-	-	11	6	8	11	12	9	13
Engenharia de Teleinformática	ME	23	2	7	29	17	22	17	24	10
Engenharia de Transportes	ME	-	9	12	4	8	9	11	8	10
Engenharia e Ciência de Materiais	ME	5	5	9	5	8	5	16	19	9
Engenharia Elétrica	ME	15	15	8	10	16	24	13	22	21
Engenharia Mecânica	ME	-	-	5	3	6	11	7	15	10
Engenharia Química	ME	7	8	7	18	12	20	12	20	13
Gestão de Recursos Hídricos - Profissional	MP	-	-	-	-	-	-	15	18	-
<b>SUBTOTAL</b>		<b>70</b>	<b>60</b>	<b>68</b>	<b>84</b>	<b>101</b>	<b>115</b>	<b>129</b>	<b>167</b>	<b>105</b>
<b>Faculdade de Educação</b>										
Educação	ME	38	13	28	19	53	73	75	52	65
<b>SUBTOTAL</b>		<b>38</b>	<b>13</b>	<b>28</b>	<b>19</b>	<b>53</b>	<b>73</b>	<b>75</b>	<b>52</b>	<b>65</b>
<b>Faculdade de Direito</b>										
Direito	ME	-	17	12	16	21	17	25	21	24
<b>SUBTOTAL</b>		<b>-</b>	<b>17</b>	<b>12</b>	<b>16</b>	<b>21</b>	<b>17</b>	<b>25</b>	<b>21</b>	<b>24</b>
<b>FEAACS</b>										
Administração e Controladoria	ME	-	-	43	45	17	18	11	14	19
Administração e Controladoria - Profissional	MP	19	46	-	45	26	23	26	46	31
Economia - Profissional	MP	30	24	32	65	48	111	64	86	72
Economia	ME	6	16	10	9	8	13	11	10	10
<b>SUBTOTAL</b>		<b>55</b>	<b>86</b>	<b>85</b>	<b>164</b>	<b>99</b>	<b>165</b>	<b>112</b>	<b>156</b>	<b>132</b>
<b>Faculdade de Farmácia, Odontologia e Enfermagem</b>										
Ciências Farmacêuticas	ME	-	-	13	-	1	8	9	14	11
Enfermagem	ME	19	19	22	11	26	27	21	26	31
Odontologia	ME	12	12	15	12	6	17	18	18	19
Saúde da Família - Profissional em Rede	MP	-	-	-	-	-	-	-	19	-
<b>SUBTOTAL</b>		<b>31</b>	<b>31</b>	<b>50</b>	<b>23</b>	<b>33</b>	<b>52</b>	<b>48</b>	<b>77</b>	<b>61</b>

Fonte: PRPPG, 2015. (1) ME - Mestrado; MP - Mestrado Profissional.



Tabela 9.12 - **CONCLUDENTES POR CURSOS - MESTRADOS ACADÊMICO E PROFISSIONAL - 2007 A 2015**

UNIDADE ACADÊMICA/CURSO	NÍVEL <sup>1</sup>	2007	2008	2009	2010	2011	2012	2013	2014	2015
<b>Faculdade de Medicina</b>										
Ciências Médicas	ME	-	-	1	4	8	11	17	23	18
Ciências Morfofuncionais	ME	-	-	-	-	-	-	-	-	-
Ciências Médico - Cirúrgicas	ME	10	4	10	17	8	15	14	20	19
Farmacologia	ME	10	26	28	22	27	26	32	12	25
Farmacologia - Profissional	MP	2	-	3	3	10	4	4	13	5
Microbiologia Médica	ME	6	4	4	4	10	14	9	10	9
Patologia	ME	4	9	9	4	12	16	19	17	16
Saúde Pública	ME	1	12	27	6	23	32	27	28	18
<b>SUBTOTAL</b>		<b>33</b>	<b>55</b>	<b>82</b>	<b>60</b>	<b>98</b>	<b>118</b>	<b>122</b>	<b>123</b>	<b>110</b>
<b>Instituto de Cultura e Arte</b>										
Artes	ME	-	-	-	-	-	-	-	-	10
Artes - ProfArtes - Profissional (Em Rede)	MP	-	-	-	-	-	-	-	-	-
Comunicação	ME	-	-	1	8	9	9	10	13	17
Filosofia	ME	13	14	16	3	14	17	18	16	18
<b>SUBTOTAL</b>		<b>13</b>	<b>14</b>	<b>17</b>	<b>11</b>	<b>23</b>	<b>26</b>	<b>28</b>	<b>29</b>	<b>45</b>
<b>Instituto de Ciências do Mar</b>										
Ciências Marinhas Tropicais	ME	16	14	16	16	10	15	17	14	17
<b>SUBTOTAL</b>		<b>16</b>	<b>14</b>	<b>16</b>	<b>16</b>	<b>10</b>	<b>15</b>	<b>17</b>	<b>14</b>	<b>17</b>
<b>Campus do Cariri</b>										
Desenvolvimento Regional Sustentável	ME	-	-	-	-	-	-	19	-	-
<b>SUBTOTAL</b>		<b>-</b>	<b>-</b>	<b>-</b>	<b>-</b>	<b>-</b>	<b>-</b>	<b>19</b>	<b>-</b>	<b>-</b>
<b>Campus de Sobral</b>										
Biotecnologia	ME	-	-	-	6	11	14	18	10	16
Ciências da Saúde	ME	-	-	-	-	-	-	-	-	9
Engenharia Elétrica e de Computação	ME	-	-	-	-	-	-	-	-	9
Saúde da Família	ME	-	-	-	-	-	12	17	13	14
<b>SUBTOTAL</b>		<b>-</b>	<b>-</b>	<b>-</b>	<b>6</b>	<b>11</b>	<b>26</b>	<b>35</b>	<b>23</b>	<b>48</b>
<b>PRPPG</b>										
Avaliação de Políticas Públicas - Profissional	MP	9	15	12	19	19	17	16	11	21
Desenvolvimento e Meio Ambiente	ME	17	12	20	17	19	18	30	16	10
Logística e Pesquisa Operacional	ME	1	3	13	5	11	19	7	14	14
Políticas Públicas e Gestão da Educação Superior - Profissional	MP	-	-	17	8	11	19	23	22	18
<b>SUBTOTAL</b>		<b>27</b>	<b>30</b>	<b>62</b>	<b>49</b>	<b>60</b>	<b>73</b>	<b>76</b>	<b>63</b>	<b>63</b>
<b>TOTAL</b>		<b>486</b>	<b>530</b>	<b>720</b>	<b>677</b>	<b>826</b>	<b>1.071</b>	<b>1.088</b>	<b>1.122</b>	<b>1.101</b>

Fonte: PRPPG, 2015. (1) ME - Mestrado; MP - Mestrado Profissional.



Tabela 9.13 – **ESPECIALIZAÇÃO – MATRICULADOS - 2015**

<b>CURSOS</b>	<b>MATRICULADOS</b>
AGROECOLOGIA, DESENVOLVIMENTO RURAL SUSTENTÁVEL E EDUCAÇÃO DO CAMPO - RESIDÊNCIA AGRÁRIA	40
CONSELHO ESCOLAR	60
CONTROLADORIA	18
EDUCAÇÃO A DISTÂNCIA	76
ENGENHARIA CIVIL - EDIFICAÇÕES	30
ENGENHARIA ELÉTRICA - INSTRUMENTAÇÃO	31
EXTENSÃO RURAL AGROECOLÓGICA E DESENVOLVIMENTO RURAL SUSTENTÁVEL	38
GESTÃO ESCOLAR - EAD	690
ORTODONTIA	12
<b>TOTAL</b>	<b>995</b>

Fonte: PRPPG, 2015.

Nota: A série histórica está disponível nos anuários anteriores.



UFC

MENU  
INTERATIVO

APRESENTAÇÃO

# PÓS-GRADUAÇÃO - AVALIAÇÃO CAPES

Tabela 9.14 - DOUTORADOS - CONCEITOS OBTIDOS - 1998 A 2012

UNIDADE ACADÊMICA/CURSO	ANO DE INÍCIO	CONCEITO CAPES - TRIÊNIOS				
		1998/2000	2001/2003	2004/2006	2007/2009	2010/2012
<b>Centro de Ciências</b>						
Bioquímica	1993	4	4	5	5	4
Ciências da Computação	2005	-	-	4	4	5
Ecologia e Recursos Naturais	2008	-	-	4	4	4
Física	1989	6	6	6	6	6
Geografia	2009	-	-	-	4	5
Geologia	2009	-	-	-	4	3
Matemática	1995	5	5	5	5	6
Química	2009	-	-	-	5	5
<b>Centro de Ciências Agrárias</b>						
Agronomia - Fitotecnia	1994	4	4	4	4	4
Agronomia - Solos e Nutrição de Plantas	2011	-	-	-	-	4
Biotecnologia de Recursos Naturais	2013	-	-	-	-	4
Ciências e Tecnologia de Alimentos	2009	-	-	-	4	4
Engenharia Agrícola	2008	-	-	-	4	5
Engenharia de Pesca	2007	-	-	-	4	4
Zootecnia - Integrado (UFRPE/UFPB/UFC)	1999	3	4	5	5	4
<b>Centro de Humanidades</b>						
História	2010	-	-	-	-	4
Letras	2011	-	-	-	-	4
Linguística	2003	-	5	5	4	5
Psicologia	2014	-	-	-	-	4
Sociologia	1994	5	5	4	5	4
<b>Centro de Tecnologia</b>						
Engenharia Civil-Recursos Hídricos e Saneamento Ambiental	1995	5	4	5	5	6
Engenharia de Teleinformática	2005	-	-	4	5	5
Engenharia de Transportes	2011	-	-	-	-	4
Engenharia e Ciência de Materiais	2007	-	-	-	4	4
Engenharia Elétrica	2007	-	-	-	4	4
Engenharia Química	2008	-	-	-	5	5

Fonte: Pró-Reitoria de Pesquisa e Pós-Graduação, 2015.

Nota: A avaliação da CAPES foi bienal até 1999. A partir do ano 2000, passou a ser trienal.



Tabela 9.14 - **DOUTORADOS - CONCEITOS OBTIDOS - 1998 A 2012**

UNIDADE ACADÊMICA/CURSO	ANO DE INÍCIO	CONCEITO CAPES - TRIÊNIOS				
		1998/2000	2001/2003	2004/2006	2007/2009	2010/2012
<b>Faculdade de Educação</b>						
Educação	1994	4	4	4	4	4
<b>Faculdade de Direito</b>						
Direito (Direito e Desenvolvimento)	2011	-	-	-	-	4
<b>FEAACS</b>						
Economia	2000	4	5	4	4	5
<b>Faculdade de Farmácia, Odontologia e Enfermagem</b>						
Ciências Farmacêuticas	2010	-	-	-	-	4
Enfermagem	1998	4	4	4	5	5
Desenvolvimento e Inovação Tecnológica em Medicamentos- Associação Ampla (UFRN/UEPB/UFPE/UFC)	2010	-	-	-	4	4
Odontologia	2009	-	-	-	4	4
<b>Faculdade de Medicina</b>						
Ciências Médicas	2005	-	-	5	5	6
Cirurgia	2001	-	5	3	4	5
Farmacologia	1991	5	6	6	6	6
Microbiologia Médica	2009	-	-	-	4	5
Saúde Coletiva - Associação Ampla UECE/UFC	2008	-	-	-	4	4
<b>Instituto de Cultura e Arte</b>						
Filosofia	2012	-	-	-	-	4
<b>Instituto de Ciências do Mar</b>						
Ciências Marinhas Tropicais	2008	-	-	-	4	4
<b>PRPPG</b>						
Biotecnologia-RENORBIO (UECE/UFC/UFRPE/UFRN)	2009	-	-	5	5	5
Desenvolvimento e Meio Ambiente (UFC/UFPI/UFSE/UFRN/UESC-BA)	2010	-	-	-	-	4

Fonte: Pró-Reitoria de pesquisa e Pós-Graduação, 2015.

Nota: A avaliação da CAPES foi bienal até 1999. A partir do ano 2000, passou a ser trienal.



Tabela 9.15 - MESTRADOS ACADÊMICO E PROFISSIONAL - CONCEITOS OBTIDOS - 1998 A 2012

UNIDADE ACADÊMICA/CURSO	ANO DE INÍCIO	CONCEITO CAPES - TRIÊNIO				
		1998/2000	2001/2003	2004/2006	2007/2009	2010/2012
<b>Centro de Ciências</b>						
Bioquímica	1971	4	4	5	5	4
Ciências da Computação	1995	4	4	4	4	5
Ecologia e Recursos Naturais	2008	-	-	-	4	4
Física	1976	6	6	6	6	6
Geografia	2004	-	-	4	4	5
Geologia	1995	3	3	4	4	3
Matemática	1965	5	5	5	5	6
Matemática em Rede Nacional	2011	-	-	-	-	3
Modelagem e Métodos Quantitativos	2016	-	-	-	-	3
Química	2009	-	-	-	5	5
<b>Centro de Ciências Agrárias</b>						
Agronomia - Fitotecnia	1973	4	4	4	4	4
Agronomia - Solos e Nutrição de Plantas	1976	4	3	4	4	4
Avaliação de Políticas Públicas	2016	-	-	-	-	3
Ciência e Tecnologia de Alimentos	1975	4	4	4	4	4
Economia Rural	1971	4	3	4	3	3
Engenharia Agrícola	1976	4	3	4	4	5
Engenharia de Pesca	1992	3	4	4	4	4
Zootecnia	1977	4	4	4	4	4
<b>Centro de Humanidades</b>						
Ciência da Informação	2016	-	-	-	-	3
Estudo da Tradução	2014	-	-	-	-	3
História	2000	3	3	4	4	4
Letras	1989	3	3	3	4	4
Letras em Rede Nacional - Profissional	2013	-	-	-	-	4
Linguística	1993	4	5	5	1	5
Psicologia	2003	-	3	3	3	4
Sociologia	1976	5	5	4	5	4

Fonte: Pró-Reitoria de Pesquisa e Pós-Graduação, 2015.

Nota: A avaliação da CAPES foi bienal até 1999. A partir do ano 2000, passou a ser trienal.



Tabela 9.15 - MESTRADOS ACADÊMICO E PROFISSIONAL - CONCEITOS OBTIDOS - 1998 A 2012

UNIDADE ACADÊMICA/CURSO	ANO DE INÍCIO	CONCEITO CAPES - TRIÊNIOS				
		1998/2000	2001/2003	2004/2006	2007/2009	2010/2012
<b>Centro de Tecnologia</b>						
Engenharia Civil - Recursos Hídricos	1975	5	4	5	5	6
Engenharia Civil - Estruturas e Construção Civil	2008	-	-	-	3	3
Engenharia de Teleinformática	2005	-	-	4	5	5
Engenharia de Transportes	2000	-	4	5	4	4
Engenharia e Ciência de Materiais	1999	3	4	4	4	4
Engenharia Elétrica	1999	3	4	4	4	4
Engenharia Mecânica	2007	-	-	-	3	3
Engenharia Química	2001	3	3	4	5	5
Gestão de Recursos Hídricos - Profissional	2011	-	-	-	-	3
<b>Faculdade de Educação</b>						
Educação	1977	4	4	4	4	4
<b>Faculdade de Direito</b>						
Direito	1977	-	4	3	4	4
<b>FEAACS</b>						
Administração e Controladoria - Profissional	2009	-	-	-	3	4
Administração e Controladoria	2009	-	-	-	3	4
Economia - Profissional	2000	4	5	4	4	4
Economia	1972	4	5	4	4	5
<b>Faculdade de Farmácia, Odontologia e Enfermagem</b>						
Ciências Farmacêuticas	2010	-	-	-	-	4
Enfermagem	1993	4	4	4	5	5
Odontologia	2005	-	4	4	4	4
Saúde da Família - Profissional em Rede	2012	-	-	-	-	3

Fonte: Pró-Reitoria de pesquisa e Pós-Graduação, 2015.

Nota: A avaliação da CAPES foi bienal até 1999. A partir do ano 2000, passou a ser trienal.





Tabela 9.15 - MESTRADOS ACADÊMICO E PROFISSIONAL - CONCEITOS OBTIDOS - 1998 A 2012

UNIDADE ACADÊMICA/CURSO	ANO DE INÍCIO	CONCEITO CAPES - TRIÊNIOS				
		1998/2000	2001/2003	2004/2006	2007/2009	2010/2012
<b>Faculdade de Medicina</b>						
Ciências Médicas	2008	-	-	-	5	6
Cirurgia	1993	4	5	3	4	5
Farmacologia	1978	5	6	6	6	6
Farmacologia - Profissional	2001	-	-	4	4	5
Microbiologia Médica	2002	3	3	4	4	5
Patologia	1991	4	4	3	3	4
Saúde da Mulher e da Criança - Profissional	2016	-	-	-	-	3
Saúde Pública	1994	3	3	4	4	4
<b>Instituto de Cultura e Arte</b>						
Artes	2013	-	-	-	-	3
Artes em Rede Nacional	2014	-	-	-	-	4
Comunicação	2008	-	-	-	3	3
Filosofia	1999	3	3	3	4	4
<b>Instituto de Ciências do Mar</b>						
Ciências Marinhas Tropicais	2001	4	4	4	4	4
<b>Campus de Sobral</b>						
Biotecnologia	2008	-	-	-	4	4
Ciências da Saúde	2013	-	-	-	-	3
Engenharia Elétrica e de Computação	2013	-	-	-	-	3
Saúde da Família	2010	-	-	-	-	3
<b>PRPPG</b>						
Avaliação de Políticas Públicas - Profissional	2005	-	3	3	3	4
Desenvolvimento e Meio Ambiente	1996	4	3	4	4	5
Ensino de Ciências e Matemática - Profissional	2008	-	-	-	3	3
Políticas Públicas e Gestão da Educação Superior - Profissional	2007	-	-	-	3	4

Fonte: Pró-Reitoria de Pesquisa e Pós-Graduação, 2015.

Nota: A avaliação da CAPES foi bienal até 1999. A partir do ano 2000, passou a ser trienal.





UNIVERSIDADE

# 10. PRODUÇÃO CIENTÍFICA E PESQUISA

Tabela 10.1 - **PRODUÇÃO CIENTÍFICA POR UNIDADE – 2007 A 2015**

<b>DESCRIÇÃO</b>	<b>2007</b>	<b>2008</b>	<b>2009</b>	<b>2010*</b>	<b>2011*</b>	<b>2012*</b>	<b>2013*</b>	<b>2014*</b>	<b>2015*</b>
<b>Artigos Publicados em Periódicos (Nacionais e Internacionais)</b>	<b>1.922</b>	<b>2.101</b>	<b>2.436</b>	<b>1.873</b>	<b>1.935</b>	<b>2.265</b>	<b>2.200</b>	<b>1.914</b>	<b>2.339</b>
Centro de Ciências	442	464	556	446	489	512	500	389	459
Centro de Ciências Agrárias	284	289	371	239	207	251	339	320	226
Centro de Humanidades	75	66	78	56	112	140	98	140	146
Centro de Tecnologia	159	228	199	133	145	143	168	163	185
FFOE	177	206	236	251	215	220	243	211	192
Faculdade de Medicina	514	533	638	302	333	507	311	293	484
Faculdade de Direito	48	26	33	10	-	20	46	39	35
FEAACS	63	71	77	28	46	90	110	107	230
Faculdade de Educação	18	25	29	161	84	48	44	83	103
Instituto de Cultura e Arte	9	15	25	35	29	78	nd	nd	nd
Instituto de Ciências do Mar	77	63	84	80	71	46	68	nd	43
Instituto de Educação Física e Esportes	-	-	-	18	15	13	12	24	12
Instituto UFC Virtual	-	-	-	3	9	8	4	9	6
Campus de Crateús	-	-	-	-	-	-	-	-	5
Campus de Quixadá	-	-	-	1	2	9	13	4	13
Campus de Russas	-	-	-	-	-	-	-	-	10
Campus de Sobral	-	48	19	71	98	93	79	132	190

Fontes: CAPES/MEC – 2007 a 2009. Disponível < <http://trienal.capes.gov.br/>>. Acesso em 19 Out. 2010

(\*) Unidades acadêmicas, 2010 a 2015.

nd: Não Disponível.



Tabela 10.1 - **PRODUÇÃO CIENTÍFICA POR UNIDADE - 2007 A 2015**

<b>DESCRIÇÃO</b>	<b>2007</b>	<b>2008</b>	<b>2009</b>	<b>2010*</b>	<b>2011*</b>	<b>2012*</b>	<b>2013*</b>	<b>2014*</b>	<b>2015*</b>
<b>Livros e Capítulos Publicados</b>	<b>874</b>	<b>1.012</b>	<b>1.258</b>	<b>487</b>	<b>537</b>	<b>611</b>	<b>655</b>	<b>779</b>	<b>750</b>
Centro de Ciências	39	42	59	44	70	52	39	39	50
Centro de Ciências Agrárias	15	17	37	45	27	30	11	38	62
Centro de Humanidades	115	123	73	24	58	148	137	119	140
Centro de Tecnologia	46	39	71	27	32	30	33	26	10
FFOE	8	16	6	23	18	13	41	21	29
Faculdade de Medicina	64	66	69	17	5	10	41	32	54
Faculdade de Direito	21	17	31	29	47	42	66	109	78
FEAACS	30	50	125	8	37	18	13	11	35
Faculdade de Educação	55	77	45	197	147	123	178	352	196
Instituto de Cultura e Arte	24	28	48	15	24	63	nd	nd	nd
Instituto de Ciências do Mar	6	8	10	3	6	3	7	nd	14
Instituto de Educação Física e Esportes	-	-	-	12	4	5	13	11	17
Instituto UFC Virtual	-	-	-	14	21	5	12	4	19
Campus de Crateús	-	-	-	-	-	-	-	-	2
Campus de Quixadá	-	-	-	2	2	4	3	4	5
Campus de Sobral	-	-	-	9	18	27	26	13	39
PRPPG	451	529	684	-	-	-	-	-	-

Fontes: CAPES/MEC – 2007 a 2009. Disponível < <http://trienal.capes.gov.br/>>. Acesso em 19 Out. 2010. (\*) Unidades acadêmicas, 2010 a 2015.  
nd: Não Disponível.



Tabela 10.1 - **PRODUÇÃO CIENTÍFICA POR UNIDADE - 2007 A 2015**

DESCRIÇÃO	2007	2008	2009	2010	2011	2012	2013	2014	2015
<b>Comunicações em Congressos Nacionais</b>	-	<b>1.160</b>	<b>1.927</b>	<b>2.061</b>	<b>1.839</b>	<b>1.730</b>	<b>1.564</b>	<b>1.683</b>	<b>1.627</b>
Centro de Ciências	-	335	636	442	529	196	318	285	169
Centro de Ciências Agrárias	-	270	105	359	229	258	285	136	108
Centro de Humanidades	-	23	68	78	131	163	163	160	164
Centro de Tecnologia	-	71	124	146	21	46	61	77	26
FFOE	-	174	252	120	263	270	279	265	325
Faculdade de Medicina	-	86	408	112	146	320	120	83	186
Faculdade de Direito	-	-	-	5	-	22	39	101	56
FEAACS	-	45	47	76	26	19	11	-	14
Faculdade de Educação	-	156	109	172	125	63	46	75	81
Instituto de Cultura e Arte	-	-	9	6	4	70	nd	nd	nd
Instituto de Ciências do Mar	-	-	30	42	46	37	55	nd	15
Instituto de Educação Física e Esportes	-	-	-	45	6	12	3	75	34
Instituto UFC Virtual	-	-	-	14	12	2	3	8	21
Campus de Quixadá	-	-	-	11	-	10	9	100	98
Campus de Russas	-	-	-	-	-	-	-	-	1
Campus de Sobral	-	-	29	185	213	121	104	318	329

Fontes: Unidades acadêmicas, 2007 a 2015.  
nd: Não Disponível.

Tabela 10.1 - **PRODUÇÃO CIENTÍFICA POR UNIDADE - 2007 A 2015**

<b>DESCRIÇÃO</b>	<b>2007</b>	<b>2008</b>	<b>2009</b>	<b>2010</b>	<b>2011</b>	<b>2012</b>	<b>2013</b>	<b>2014</b>	<b>2015</b>
<b>Comunicações em Congressos Internacionais</b>	-	<b>454</b>	<b>626</b>	<b>558</b>	<b>444</b>	<b>573</b>	<b>852</b>	<b>524</b>	<b>334</b>
Centro de Ciências	-	97	186	140	61	85	45	123	72
Centro de Ciências Agrárias	-	9	32	58	82	27	402	17	10
Centro de Humanidades	-	17	56	25	32	44	45	63	88
Centro de Tecnologia	-	97	72	103	10	47	48	37	8
FFOE	-	136	81	51	96	86	93	146	28
Faculdade de Medicina	-	43	116	38	90	103	100	17	18
Faculdade de Direito	-	-	-	10	-	1	19	4	13
FEAACS	-	11	8	8	5	11	11	-	6
Faculdade de Educação	-	44	23	37	25	13	16	36	41
Instituto de Cultura e Arte	-	-	12	1	6	32	nd	nd	nd
Instituto de Ciências do Mar	-	-	25	21	14	6	8	nd	1
Instituto de Educação Física e Esportes	-	-	-	-	3	27	24	13	1
Instituto UFC Virtual	-	-	-	7	2	3	3	4	5
Campus de Crateús	-	-	-	-	-	-	-	-	1
Campus de Quixadá	-	-	-	13	-	3	5	5	6
Campus de Sobral	-	-	10	28	11	62	19	59	36

Fontes: Unidades acadêmicas, 2007 a 2015.

nd: Não Disponível.



**PRODUÇÃO CIENTÍFICA - DOCENTE**

**Tabela 10.2 - ARTIGOS E TRABALHOS SEGUNDO A ESTRATIFICAÇÃO QUALIS POR UNIDADES ACADÊMICAS - 2015**

Programa de Pós - Graduação	Publicação	Artigos completos publicados em periódicos técnico-científicos									Trabalhos completos publicados em anais de eventos técnico-científicos									
		A1	A2	B1	B2	B3	B4	B5	C ou NC	Total	A1	A2	B1	B2	B3	B4	B5	C ou NC	Total	
Centro de Ciências	Nacional	4	2	8	26	7	7	4	68	126	-	-	-	-	-	-	-	-	-	-
	Internacional	30	108	100	50	13	7	23	2	333	-	-	-	-	-	-	-	-	-	-
<b>SUBTOTAL</b>		<b>34</b>	<b>110</b>	<b>108</b>	<b>76</b>	<b>20</b>	<b>14</b>	<b>27</b>	<b>70</b>	<b>459</b>	-	-	-	-	-	-	-	-	-	
Centro de Ciências Agrárias	Nacional	-	1	36	30	9	8	22	59	165	-	-	-	-	-	-	6	72	78	
	Internacional	6	13	15	4	4	2	2	15	61	-	-	-	-	-	-	-	1	1	
<b>SUBTOTAL</b>		<b>6</b>	<b>14</b>	<b>51</b>	<b>34</b>	<b>13</b>	<b>10</b>	<b>24</b>	<b>74</b>	<b>226</b>	-	-	-	-	-	-	<b>6</b>	<b>73</b>	<b>79</b>	
Centro de Humanidades	Nacional	21	12	29	16	8	16	5	16	123	1	-	-	-	-	-	-	8	9	
	Internacional	1	-	-	4	1	2	-	15	23	-	-	-	-	-	-	-	11	11	
<b>SUBTOTAL</b>		<b>22</b>	<b>12</b>	<b>29</b>	<b>20</b>	<b>9</b>	<b>18</b>	<b>5</b>	<b>31</b>	<b>146</b>	<b>1</b>	-	-	-	-	-	-	<b>19</b>	<b>20</b>	
Centro de Tecnologia	Nacional	1	-	4	11	3	2	3	5	29	-	-	2	-	-	2	10	68	82	
	Internacional	58	30	16	10	17	2	9	14	156	30	-	-	-	-	-	-	42	72	
<b>SUBTOTAL</b>		<b>59</b>	<b>30</b>	<b>20</b>	<b>21</b>	<b>20</b>	<b>4</b>	<b>12</b>	<b>19</b>	<b>185</b>	<b>30</b>	-	<b>2</b>	-	-	<b>2</b>	<b>10</b>	<b>110</b>	<b>154</b>	
Faculdade de Educação	Nacional	10	9	10	18	6	-	-	10	63	15	12	10	9	14	-	-	17	77	
	Internacional	4	4	7	6	11	-	-	8	40	7	8	9	10	4	-	-	6	44	
<b>SUBTOTAL</b>		<b>14</b>	<b>13</b>	<b>17</b>	<b>24</b>	<b>17</b>	-	-	<b>18</b>	<b>103</b>	<b>22</b>	<b>20</b>	<b>19</b>	<b>19</b>	<b>18</b>	-	-	<b>23</b>	<b>121</b>	
Faculdade de Direito	Nacional	-	2	5	-	1	-	-	20	28	-	-	2	-	-	-	-	6	8	
	Internacional	-	-	-	-	-	-	-	7	7	-	-	-	-	-	-	-	2	2	
<b>SUBTOTAL</b>		-	<b>2</b>	<b>5</b>	-	<b>1</b>	-	-	<b>27</b>	<b>35</b>	-	-	<b>2</b>	-	-	-	-	<b>8</b>	<b>10</b>	
FEAACS	Nacional	-	8	18	40	67	36	9	12	190	-	-	-	-	-	-	-	260	260	
	Internacional	2	2	6	6	2	6	-	16	40	-	-	-	-	-	-	-	68	68	
<b>SUBTOTAL</b>		<b>2</b>	<b>10</b>	<b>24</b>	<b>46</b>	<b>69</b>	<b>42</b>	<b>9</b>	<b>28</b>	<b>230</b>	-	-	-	-	-	-	-	<b>328</b>	<b>328</b>	
FFOE	Nacional	6	17	18	24	9	8	2	7	91	-	-	-	-	-	-	-	32	32	
	Internacional	15	15	32	19	9	-	1	10	101	-	-	-	-	-	-	-	-	-	
<b>SUBTOTAL</b>		<b>21</b>	<b>32</b>	<b>50</b>	<b>43</b>	<b>18</b>	<b>8</b>	<b>3</b>	<b>17</b>	<b>192</b>	-	-	-	-	-	-	-	<b>32</b>	<b>32</b>	

Fonte: Unidades Acadêmicas, 2015.



Tabela 10.2 - ARTIGOS E TRABALHOS SEGUNDO A ESTRATIFICAÇÃO QUALIS POR UNIDADES ACADÊMICAS – 2015

Programa de Pós - Graduação	Publicação	Artigos completos publicados em periódicos técnico-científicos										Trabalhos completos publicados em anais de eventos técnico-científicos									
		A1	A2	B1	B2	B3	B4	B5	C ou NC	Total	A1	A2	B1	B2	B3	B4	B5	C ou NC	Total		
Faculdade de Medicina	Nacional	2	11	30	35	10	18	4	21	131	-	-	-	-	-	-	-	157	157		
	Internacional	33	51	107	70	14	11	4	63	353	-	-	-	-	-	-	-	26	26		
<b>SUBTOTAL</b>		<b>35</b>	<b>62</b>	<b>137</b>	<b>105</b>	<b>24</b>	<b>29</b>	<b>8</b>	<b>84</b>	<b>484</b>	-	-	-	-	-	-	-	<b>183</b>	<b>183</b>		
Instituto de Cultura e Arte	Nacional	-	-	-	-	-	-	-	-	-	-	-	-	-	-	-	-	-	-		
	Internacional	-	-	-	-	-	-	-	-	-	-	-	-	-	-	-	-	-	-		
<b>SUBTOTAL</b>		-	-	-	-	-	-	-	-	-	-	-	-	-	-	-	-	-	-		
Instituto de Ciências do Mar	Nacional	-	-	7	9	1	5	-	-	22	-	6	8	9	6	4	-	18	51		
	Internacional	6	7	3	4	-	-	1	-	21	2	1	2	-	-	-	-	-	5		
<b>SUBTOTAL</b>		<b>6</b>	<b>7</b>	<b>10</b>	<b>13</b>	<b>1</b>	<b>5</b>	<b>1</b>	<b>-</b>	<b>43</b>	<b>2</b>	<b>7</b>	<b>10</b>	<b>9</b>	<b>6</b>	<b>4</b>	<b>-</b>	<b>18</b>	<b>56</b>		
Instituto de Educação Física e Esportes	Nacional	-	1	1	1	-	1	2	1	7	-	1	2	-	-	-	-	-	3		
	Internacional	-	1	2	-	1	-	-	1	5	-	-	-	-	-	-	-	-	-		
<b>SUBTOTAL</b>		-	<b>2</b>	<b>3</b>	<b>1</b>	<b>1</b>	<b>1</b>	<b>2</b>	<b>2</b>	<b>12</b>	-	<b>1</b>	<b>2</b>	-	-	-	-	-	<b>3</b>		
Campus de Crateús	Nacional	-	-	-	1	-	-	-	-	1	-	-	-	1	-	-	-	-	1		
	Internacional	1	-	-	2	1	-	-	-	4	-	-	-	-	-	-	-	5	5		
<b>SUBTOTAL</b>		<b>1</b>	-	-	<b>3</b>	<b>1</b>	-	-	-	<b>5</b>	-	-	-	<b>1</b>	-	-	-	<b>5</b>	<b>6</b>		
Campus de Quixadá	Nacional	-	-	-	1	3	-	-	-	4	-	-	-	-	6	-	-	40	46		
	Internacional	-	1	3	-	2	1	-	2	9	3	-	4	1	-	2	-	13	23		
<b>SUBTOTAL</b>		-	<b>1</b>	<b>3</b>	<b>1</b>	<b>5</b>	<b>1</b>	-	<b>2</b>	<b>13</b>	<b>3</b>	-	<b>4</b>	<b>1</b>	-	<b>8</b>	-	<b>53</b>	<b>69</b>		
Campus de Russas	Nacional	-	-	-	2	-	-	-	-	2	-	-	-	-	-	-	-	-	-		
	Internacional	-	-	3	2	1	2	-	-	8	-	-	-	-	-	-	-	-	-		
<b>SUBTOTAL</b>		-	-	<b>3</b>	<b>4</b>	<b>1</b>	<b>2</b>	-	-	<b>10</b>	-	-	-	-	-	-	-	-	-		
Campus de Sobral	Nacional	1	2	11	12	5	15	3	23	72	-	11	-	-	-	2	15	32	60		
	Internacional	33	11	27	22	2	2	14	7	118	12	1	-	-	-	-	14	11	38		
<b>SUBTOTAL</b>		<b>34</b>	<b>13</b>	<b>38</b>	<b>34</b>	<b>7</b>	<b>17</b>	<b>17</b>	<b>30</b>	<b>190</b>	<b>12</b>	<b>12</b>	-	-	-	<b>2</b>	<b>29</b>	<b>43</b>	<b>98</b>		
UFC VIRTUAL	Nacional	-	-	1	1	-	1	-	-	3	1	1	-	9	-	10	-	-	21		
	Internacional	-	-	-	2	-	1	-	-	3	-	-	-	-	-	5	-	-	5		
<b>SUBTOTAL</b>		-	-	<b>1</b>	<b>3</b>	-	<b>2</b>	-	-	<b>6</b>	<b>1</b>	<b>1</b>	-	<b>9</b>	-	<b>15</b>	-	-	<b>26</b>		
<b>TOTAL</b>		<b>234</b>	<b>308</b>	<b>499</b>	<b>428</b>	<b>207</b>	<b>153</b>	<b>108</b>	<b>402</b>	<b>2.339</b>	<b>71</b>	<b>41</b>	<b>39</b>	<b>39</b>	<b>24</b>	<b>31</b>	<b>45</b>	<b>895</b>	<b>1.185</b>		

Fonte: Unidades Acadêmicas, 2015.

Nota: A série histórica está disponível nos anuários anteriores.





# PRODUÇÃO CIENTÍFICA - CAPES

Tabela 10.3 - ARTIGOS E TRABALHOS SEGUNDO A ESTRATIFICAÇÃO QUALIS, TRIÊNIO - 2010 A 2012

Programa de Pós - Graduação	A/P [1]	Docentes permanentes 2010-2012 [2]	Artigos completos publicados em periódicos técnico-científicos										Trabalhos completos publicados em anais de eventos técnico-científicos
			Total	A1	A2	B1	B2	B3	B4	B5	C	NC	
<b>Centro de Ciências</b>													
Bioquímica	A	18	6	23	72	45	11	26	38	35	-	<b>274</b>	45
Biotecnologia	A	13	5	34	17	6	1	1	-	-	-	<b>77</b>	17
Ciência da Computação	A	15	5	14	9	-	9	4	4	1	-	<b>61</b>	125
Ecologia e Recursos Naturais	A	24	13	23	66	77	38	17	14	-	-	<b>272</b>	-
Ensino de Ciências e Matemática	P	16	2	2	4	54	2	23	30	-	1	<b>134</b>	32
Física	A	24	28	119	90	50	31	8	10	14	-	<b>374</b>	7
Geografia	A	15	10	40	17	31	21	35	6	-	2	<b>177</b>	225
Geologia	A	17	4	4	2	15	2	15	9	-	1	<b>69</b>	17
Matemática	A	22	11	19	12	12	3	1	3	-	-	<b>83</b>	-
Química	A	41	20	92	66	49	26	24	9	15	-	<b>342</b>	78
<b>SUBTOTAL</b>		<b>205</b>	<b>104</b>	<b>370</b>	<b>355</b>	<b>339</b>	<b>144</b>	<b>154</b>	<b>123</b>	<b>65</b>	<b>4</b>	<b>1.863</b>	<b>546</b>
<b>Centro de Ciências Agrárias</b>													
Agronomia (Fitotecnia)	A	17	9	11	59	16	5	-	19	-	-	<b>119</b>	25
Agronomia (Solos e Nutrição de Plantas)	A	17	12	24	98	16	7	1	39	3	-	<b>200</b>	246
Ciência e Tecnologia de Alimentos	A	14	10	6	-	5	41	16	13	9	-	<b>100</b>	19
Economia Rural	A	10	-	-	5	8	3	5	6	5	1	<b>33</b>	62
Engenharia Agrícola	A	17	2	10	85	17	8	1	35	-	-	<b>158</b>	114
Engenharia de Pesca	A	16	12	23	23	18	22	4	33	27	9	<b>171</b>	29
Zootecnia	A	14	4	9	49	30	34	7	11	12	1	<b>157</b>	249
<b>SUBTOTAL</b>		<b>105</b>	<b>49</b>	<b>83</b>	<b>319</b>	<b>110</b>	<b>120</b>	<b>34</b>	<b>156</b>	<b>56</b>	<b>11</b>	<b>938</b>	<b>744</b>
<b>Centro de Humanidades</b>													
História	A	17	5	4	3	8	5	5	5	2	1	<b>38</b>	166
Letras	A	18	13	9	16	8	9	3	4	2	-	<b>64</b>	130
Linguística	A	22	22	19	31	9	2	5	2	19	2	<b>111</b>	165
Psicologia	A	14	7	20	15	10	25	12	4	3	-	<b>96</b>	22
Sociologia	A	18	9	3	25	14	8	12	22	7	2	<b>102</b>	135
<b>SUBTOTAL</b>		<b>89</b>	<b>56</b>	<b>55</b>	<b>90</b>	<b>49</b>	<b>49</b>	<b>37</b>	<b>37</b>	<b>33</b>	<b>5</b>	<b>411</b>	<b>618</b>

Fonte: CAPES/MEC - 2013. Disponível < <http://trienal.capes.gov.br/>>. Acesso em 11 Dez. 2013.

Notas: [1] A/P: A=Acadêmico; P=Profissional; [2] Média anual (docentes/ano); 3. A estratificação da qualidade dessa produção é realizada de forma indireta. Dessa forma, o Qualis afere a qualidade dos artigos e de outros tipos de produção, a partir da análise da qualidade dos veículos de divulgação, ou seja, periódicos científicos. A classificação de periódicos é realizada pelas áreas de avaliação e passa por processo anual de atualização. Esses veículos são enquadrados em estratos indicativos da qualidade - A1, o mais elevado; A2; B1; B2; B3; B4; B5; C - com peso zero; NC - Sem Qualis.



Tabela 10.3 - ARTIGOS E TRABALHOS SEGUNDO A ESTRATIFICAÇÃO QUALIS, TRIÊNIO - 2010 A 2012

Programa de Pós - Graduação	A/P [1]	Docentes permanentes 2010-2012 [2]	Artigos completos publicados em periódicos técnico-científicos										Trabalhos completos publicados em anais de eventos técnico-científicos
			Total	A1	A2	B1	B2	B3	B4	B5	C	NC	
<b>Centro de Tecnologia</b>													
Engenharia Civil (Recursos Hídricos)	A	16	23	7	18	19	21	5	3	-	-	<b>96</b>	305
Engenharia Civil (Estruturas e C. Civil)	A	10	1	-	3	3	1	4	2	-	-	<b>14</b>	116
Engenharia de Teleinformática	A	21	50	20	33	6	3	-	24	-	-	<b>136</b>	223
Engenharia de Transportes	A	12	2	-	4	11	2	9	-	-	-	<b>28</b>	67
Engenharia e Ciência de Materiais	A	13	12	23	29	17	2	8	1	-	-	<b>92</b>	84
Engenharia Elétrica	A	17	17	3	12	1	-	-	5	2	-	<b>40</b>	115
Engenharia Mecânica	A	8	5	3	4	-	-	1	-	1	-	<b>14</b>	29
Engenharia Química	A	15	67	31	8	14	4	1	2	-	-	<b>127</b>	167
Gestão de Recursos Hídricos	P	14	1	1	-	1	-	-	-	1	-	<b>4</b>	24
<b>SUBTOTAL</b>		<b>126</b>	<b>178</b>	<b>88</b>	<b>111</b>	<b>72</b>	<b>33</b>	<b>28</b>	<b>37</b>	<b>4</b>	<b>-</b>	<b>551</b>	<b>1.130</b>
<b>Faculdade de Educação</b>													
Educação	A	54	11	9	14	10	18	25	18	12	18	<b>135</b>	205
<b>SUBTOTAL</b>		<b>54</b>	<b>11</b>	<b>9</b>	<b>14</b>	<b>10</b>	<b>18</b>	<b>25</b>	<b>18</b>	<b>12</b>	<b>18</b>	<b>135</b>	<b>205</b>
<b>Faculdade de Direito</b>													
Direito (Direito e Desenvolvimento)	A	19	-	3	23	2	-	7	10	91	3	<b>139</b>	81
<b>SUBTOTAL</b>		<b>19</b>	<b>-</b>	<b>3</b>	<b>23</b>	<b>2</b>	<b>-</b>	<b>7</b>	<b>10</b>	<b>91</b>	<b>3</b>	<b>139</b>	<b>81</b>
<b>FEAACS</b>													
Administração e Controladoria	A	15	2	7	28	28	36	4	8	2	-	<b>115</b>	298
Administração e Controladoria	P	20	3	8	31	31	47	8	16	6	-	<b>150</b>	355
Economia	A	12	-	1	27	12	3	2	2	2	-	<b>49</b>	47
Economia	P	15	-	1	20	13	2	2	5	2	1	<b>46</b>	33
<b>SUBTOTAL</b>		<b>62</b>	<b>5</b>	<b>17</b>	<b>106</b>	<b>84</b>	<b>88</b>	<b>16</b>	<b>31</b>	<b>12</b>	<b>1</b>	<b>360</b>	<b>733</b>
<b>FFOE</b>													
Ciências Farmacêuticas	A	12	9	17	52	48	12	10	11	3	1	<b>163</b>	3
Enfermagem	A	23	29	122	132	191	13	6	22	-	-	<b>515</b>	4
Odontologia	A	18	24	39	15	41	18	31	1	1	-	<b>170</b>	3
<b>SUBTOTAL</b>		<b>53</b>	<b>62</b>	<b>178</b>	<b>199</b>	<b>280</b>	<b>43</b>	<b>47</b>	<b>34</b>	<b>4</b>	<b>1</b>	<b>848</b>	<b>10</b>

Fonte: CAPES/MEC - 2013. Disponível < <http://trienal.capes.gov.br/>>. Acesso em 11 Dez. 2013.

Notas: [1] A/P: A=Acadêmico; P=Profissional; [2] Média anual (docentes/ano); 3. A estratificação da qualidade dessa produção é realizada de forma indireta. Dessa forma, o Qualis afere a qualidade dos artigos e de outros tipos de produção, a partir da análise da qualidade dos veículos de divulgação, ou seja, periódicos científicos. A classificação de periódicos é realizada pelas áreas de avaliação e passa por processo anual de atualização. Esses veículos são enquadrados em estratos indicativos da qualidade- A1, o mais elevado; A2; B1; B2; B3; B4; B5; C - com peso zero; NC - Sem Qualis.



Tabela 10.3 - ARTIGOS E TRABALHOS SEGUNDO A ESTRATIFICAÇÃO QUALIS, TRIÊNIO - 2010 A 2012

Programa de Pós - Graduação	A/P [1]	Docentes permanentes 2010-2012 [2]	Artigos completos publicados em periódicos técnico-científicos										Trabalhos completos publicados em anais de eventos técnico-científicos
			Total	A1	A2	B1	B2	B3	B4	B5	C	NC	
<b>Faculdade de Medicina</b>													
Ciências Médicas	A	22	35	48	108	61	26	21	10	-	-	309	1
Cirurgia	A	17	5	51	25	19	18	5	3	-	-	126	113
Farmacologia	A	22	12	37	111	72	23	15	19	6	-	295	10
Farmacologia	P	16	7	25	87	45	28	16	18	16	-	242	10
Microbiologia Médica	A	12	8	12	18	46	16	7	4	3	-	114	-
Patologia	A	13	8	15	24	21	39	9	10	-	-	126	15
Saúde Pública	A	15	12	35	64	52	16	25	2	4	4	214	62
<b>SUBTOTAL</b>		<b>117</b>	<b>87</b>	<b>223</b>	<b>437</b>	<b>316</b>	<b>166</b>	<b>98</b>	<b>66</b>	<b>29</b>	<b>4</b>	<b>1.426</b>	<b>211</b>
<b>Instituto de Cultura e Arte</b>													
Comunicação	A	12	-	11	21	5	6	6	12	6	-	67	79
Filosofia	A	16	1	7	20	5	5	27	7	3	-	75	11
<b>SUBTOTAL</b>		<b>28</b>	<b>1</b>	<b>18</b>	<b>41</b>	<b>10</b>	<b>11</b>	<b>33</b>	<b>19</b>	<b>9</b>	<b>-</b>	<b>142</b>	<b>90</b>
<b>Instituto de Ciências do Mar</b>													
Ciências Marinhas Tropicais	A	22	27	46	52	40	48	15	11	17	-	256	55
<b>SUBTOTAL</b>		<b>22</b>	<b>27</b>	<b>46</b>	<b>52</b>	<b>40</b>	<b>48</b>	<b>15</b>	<b>11</b>	<b>17</b>	<b>-</b>	<b>256</b>	<b>55</b>
<b>Campus do Cariri</b>													
Desenvolvimento Regional Sustentável	A	15	-	3	3	8	2	5	13	9	-	43	123
<b>SUBTOTAL</b>		<b>15</b>	<b>-</b>	<b>3</b>	<b>3</b>	<b>8</b>	<b>2</b>	<b>5</b>	<b>13</b>	<b>9</b>	<b>-</b>	<b>43</b>	<b>123</b>
<b>Campus de Sobral</b>													
Saúde da Família	A	15	3	22	24	24	10	6	17	13	-	119	38
<b>SUBTOTAL</b>		<b>15</b>	<b>3</b>	<b>22</b>	<b>24</b>	<b>24</b>	<b>10</b>	<b>6</b>	<b>17</b>	<b>13</b>	<b>-</b>	<b>119</b>	<b>38</b>
<b>PRPPG</b>													
Avaliação de Políticas Públicas	P	18	4	17	15	29	15	16	10	4	-	110	133
Desenvolvimento e Meio Ambiente	A	17	6	13	33	20	6	12	7	12	-	109	97
Desenvolvimento e Meio Ambiente - Rede	A	28	15	29	47	81	73	42	24	19	-	330	130
Políticas Públicas e Gestão da E. Superior	P	12	5	13	11	6	14	12	3	1	-	65	96
<b>SUBTOTAL</b>		<b>75</b>	<b>30</b>	<b>72</b>	<b>106</b>	<b>136</b>	<b>108</b>	<b>82</b>	<b>44</b>	<b>36</b>	<b>-</b>	<b>614</b>	<b>456</b>

Fonte: CAPES/MEC - 2013. Disponível < <http://trienal.capes.gov.br/>>. Acesso em 11 Dez. 2013.

Notas: [1] A/P: A=Acadêmico; P=Profissional; [2] Média anual (docentes/ano); 3. A estratificação da qualidade dessa produção é realizada de forma indireta. Dessa forma, o Qualis afere a qualidade dos artigos e de outros tipos de produção, a partir da análise da qualidade dos veículos de divulgação, ou seja, periódicos científicos. A classificação de periódicos é realizada pelas áreas de avaliação e passa por processo anual de atualização. Esses veículos são enquadrados em estratos indicativos da qualidade - A1, o mais elevado; A2; B1; B2; B3; B4; B5; C - com peso zero; NC - Sem Qualis.



Tabela 10.4 - **PRODUÇÃO BIBLIOGRÁFICA E ARTÍSTICA, TRIÊNIO - 2010 A 2012**

Programa de Pós - Graduação	A/P [1]	Docentes 2010-2012 [2]	Teses e Dissertações 2010-12 [3]			Livros e Capítulos de livro					Produção Artística
			Total	Te	Di	Di / Te	Texto Integral	Capítulos de livro	Coletâneas	Verbetes e outros	
<b>Centro de Ciências</b>											
Bioquímica	A	18	37	61	1,65	-	13	-	1	14	-
Biotecnologia	A	13	-	37	-	-	2	-	-	2	-
Ciência da Computação	A	15	13	51	3,92	-	6	1	-	7	-
Ecologia e Recursos Naturais	A	24	4	43	10,75	2	28	-	1	31	-
Ensino de Ciências e Matemática	P	16	-	49	-	16	33	-	2	51	-
Física	A	24	37	46	1,24	-	-	-	-	-	-
Geografia	A	15	10	41	4,10	32	148	2	-	182	1
Geologia	A	17	1	29	29,00	1	14	1	4	20	-
Matemática	A	22	14	50	3,57	1	8	-	-	9	-
Química	A	41	43	88	2,05	-	11	-	1	12	-
<b>SUBTOTAL</b>		<b>205</b>	<b>159</b>	<b>495</b>	<b>3,11</b>	<b>52</b>	<b>263</b>	<b>4</b>	<b>9</b>	<b>328</b>	<b>1</b>
<b>Centro de Ciências Agrárias</b>											
Agronomia (Fitotecnia)	A	17	20	33	1,65	2	10	-	1	13	-
Agronomia (Solos e Nutrição de Plantas)	A	17	-	49	-	-	15	-	2	17	-
Ciência e Tecnologia de Alimentos	A	14	-	44	-	1	-	-	-	1	-
Economia Rural	A	10	-	31	-	-	13	-	-	13	-
Engenharia Agrícola	A	17	11	53	4,82	-	25	2	-	27	-
Engenharia de Pesca	A	16	13	24	1,85	9	16	-	1	26	-
Zootecnia	A	14	-	59	-	-	16	-	4	20	-
<b>SUBTOTAL</b>		<b>105</b>	<b>44</b>	<b>293</b>	<b>6,66</b>	<b>12</b>	<b>95</b>	<b>2</b>	<b>8</b>	<b>117</b>	<b>-</b>
<b>Centro de Humanidades</b>											
História	A	17	-	43	-	10	93	6	12	121	-
Letras	A	18	-	54	-	12	79	3	10	104	22
Linguística	A	22	28	58	2,07	11	112	7	27	157	-
Psicologia	A	14	-	60	-	3	46	1	-	50	-
Sociologia	A	18	37	56	1,51	32	104	5	17	158	7
<b>SUBTOTAL</b>		<b>89</b>	<b>65</b>	<b>271</b>	<b>4,17</b>	<b>68</b>	<b>434</b>	<b>22</b>	<b>66</b>	<b>590</b>	<b>29</b>

Fonte: CAPES/MEC – 2013. Disponível < <http://trienal.capes.gov.br/>>. Acesso em 11 Dez. 2013.

Notas: [1] A/P: A=Acadêmico; P=Profissional; [2] Média anual (docentes/ano); [3] Total de Teses (Te) e Dissertações (Di) defendidas sob orientação de todas as categorias docentes.



Tabela 10.4 - **PRODUÇÃO BIBLIOGRÁFICA E ARTÍSTICA, TRIÊNIO - 2010 A 2012**

Programa de Pós - Graduação	A/P [1]	Docentes 2010-2012 [2]	Teses e Dissertações 2010-12 [3]			Livros e Capítulos de livro					Produção Artística
		Total	Te	Di	Di / Te	Texto Integral	Capítulos de livro	Coletâneas	Verbetes e outros	Total	
<b>Centro de Tecnologia</b>											
Engenharia Civil (Recursos Hídricos)	A	16	33	49	1,48	-	17	-	5	22	-
Engenharia Civil (Estruturas e C. Civil)	A	10	-	26	-	-	11	-	2	13	-
Engenharia de Teleinformática	A	21	36	70	1,94	1	9	-	2	12	-
Engenharia de Transportes	A	12	-	22	-	1	6	-	-	7	-
Engenharia e Ciência de Materiais	A	13	7	18	2,57	-	-	-	-	-	-
Engenharia Elétrica	A	17	4	58	14,50	-	2	-	2	4	-
Engenharia Mecânica	A	8	-	20	-	-	1	-	-	1	-
Engenharia Química	A	15	4	49	12,25	-	15	2	-	17	-
Gestão de Recursos Hídricos	P	14	-	-	-	-	3	-	-	3	-
<b>SUBTOTAL</b>		<b>126</b>	<b>84</b>	<b>312</b>	<b>3,71</b>	<b>2</b>	<b>64</b>	<b>2</b>	<b>11</b>	<b>79</b>	<b>-</b>
<b>Faculdade de Educação</b>											
Educação	A	54	117	174	1,49	-	326	-	75	401	1
<b>SUBTOTAL</b>		<b>54</b>	<b>117</b>	<b>174</b>	<b>1,49</b>	<b>-</b>	<b>326</b>	<b>-</b>	<b>75</b>	<b>401</b>	<b>1</b>
<b>Faculdade de Direito</b>											
Direito (Direito e Desenvolvimento)	A	19	-	54	-	27	298	15	8	348	-
<b>SUBTOTAL</b>		<b>19</b>	<b>-</b>	<b>54</b>	<b>-</b>	<b>27</b>	<b>298</b>	<b>15</b>	<b>8</b>	<b>348</b>	<b>-</b>
<b>FEAACS</b>											
Administração e Controladoria	A	15	-	35	-	1	16	-	3	20	-
Administração e Controladoria	P	20	-	104	-	-	18	-	5	23	-
Economia	A	12	15	33	2,20	1	23	-	-	24	-
Economia	P	15	-	194	-	1	32	1	-	34	-
<b>SUBTOTAL</b>		<b>62</b>	<b>15</b>	<b>366</b>	<b>24,40</b>	<b>3</b>	<b>89</b>	<b>1</b>	<b>8</b>	<b>101</b>	<b>-</b>
<b>FFOE</b>											
Ciências Farmacêuticas	A	12	-	9	-	-	10	-	-	10	-
Enfermagem	A	23	42	76	1,81	3	25	1	-	29	-
Odontologia	A	18	6	38	6,33	-	13	1	-	14	-
<b>SUBTOTAL</b>		<b>53</b>	<b>48</b>	<b>123</b>	<b>2,56</b>	<b>3</b>	<b>48</b>	<b>2</b>	<b>-</b>	<b>53</b>	<b>-</b>

Fonte: CAPES/MEC - 2013. Disponível < <http://trienal.capes.gov.br/>>. Acesso em 11 Dez. 2013.

Notas: [1] A/P: A=Acadêmico; P=Profissional; [2] Média anual (docentes/ano); [3] Total de Teses (Te) e Dissertações (Di) defendidas sob orientação de todas as categorias docentes.



Tabela 10.4 - **PRODUÇÃO BIBLIOGRÁFICA E ARTÍSTICA, TRIÊNIO - 2010 A 2012**

Programa de Pós - Graduação	A/P [1]	Docentes 2010-2012 [2]	Teses e Dissertações 2010-12 [3]			Livros e Capítulos de livro					Produção Artística
			Total	Te	Di	Di / Te	Texto Integral	Capítulos de livro	Coletâneas	Verbetes e outros	
<b>Faculdade de Medicina</b>											
Ciências Médicas	A	22	26	26	1	-	26	-	1	27	-
Cirurgia	A	17	11	44	4	1	48	-	-	49	-
Farmacologia	A	22	56	75	1,34	-	17	-	3	20	-
Farmacologia	P	16	-	16	-	1	14	2	1	18	-
Microbiologia Médica	A	12	4	30	7,50	-	2	-	-	2	-
Patologia	A	13	-	36	-	-	10	-	3	13	1
Saúde Pública	A	15	-	80	-	2	61	-	6	69	-
<b>SUBTOTAL</b>		<b>117</b>	<b>97</b>	<b>307</b>	<b>3,16</b>	<b>4</b>	<b>178</b>	<b>2</b>	<b>14</b>	<b>198</b>	<b>1</b>
<b>Instituto de Cultura e Arte</b>											
Comunicação	A	12	-	27	-	1	56	7	6	70	27
Filosofia	A	16	-	42	-	9	85	10	2	106	-
<b>SUBTOTAL</b>		<b>28</b>	<b>-</b>	<b>69</b>	<b>-</b>	<b>10</b>	<b>141</b>	<b>17</b>	<b>8</b>	<b>176</b>	<b>27</b>
<b>Intitudo de Ciências do Mar</b>											
Ciências Marinhas Tropicais	A	22	9	42	4,67	3	25	-	4	32	-
<b>SUBTOTAL</b>		<b>22</b>	<b>9</b>	<b>42</b>	<b>4,67</b>	<b>3</b>	<b>25</b>	<b>-</b>	<b>4</b>	<b>32</b>	<b>-</b>
<b>Campus do Cariri</b>											
Desenvolvimento Regional Sustentável	A	15	-	-	-	1	20	1	-	22	3
<b>SUBTOTAL</b>		<b>15</b>	<b>-</b>	<b>-</b>	<b>-</b>	<b>1</b>	<b>20</b>	<b>1</b>	<b>-</b>	<b>22</b>	<b>3</b>
<b>Campus de Sobral</b>											
Saúde da Família	A	15	-	13	-	4	25	-	3	32	-
<b>SUBTOTAL</b>		<b>15</b>	<b>-</b>	<b>13</b>	<b>-</b>	<b>4</b>	<b>25</b>	<b>-</b>	<b>3</b>	<b>32</b>	<b>-</b>
<b>PRPPG</b>											
Avaliação de Políticas Públicas	P	18	-	57	-	10	86	4	13	113	1
Desenvolvimento e Meio Ambiente	A	17	-	53	-	18	126	6	-	150	-
Desenvolvimento e Meio Ambiente em Rede	A	28	-	-	-	44	185	1	-	230	-
Políticas Públicas e Gestão da E. Superior	P	12	-	46	-	1	36	1	16	54	-
<b>SUBTOTAL</b>		<b>75</b>	<b>-</b>	<b>156</b>	<b>-</b>	<b>73</b>	<b>433</b>	<b>12</b>	<b>29</b>	<b>547</b>	<b>1</b>

Fonte: CAPES/MEC - 2013. Disponível < <http://trienal.capes.gov.br/>>. Acesso em 11 Dez. 2013.

Notas: [1] A/P: A=Acadêmico; P=Profissional; [2] Média anual (docentes/ano); [3] Total de Teses (Te) e Dissertações (Di) defendidas sob orientação de todas as categorias docentes.



# PESQUISA

Tabela 10.5 - GRUPOS DE PESQUISA – 2014 A 2015

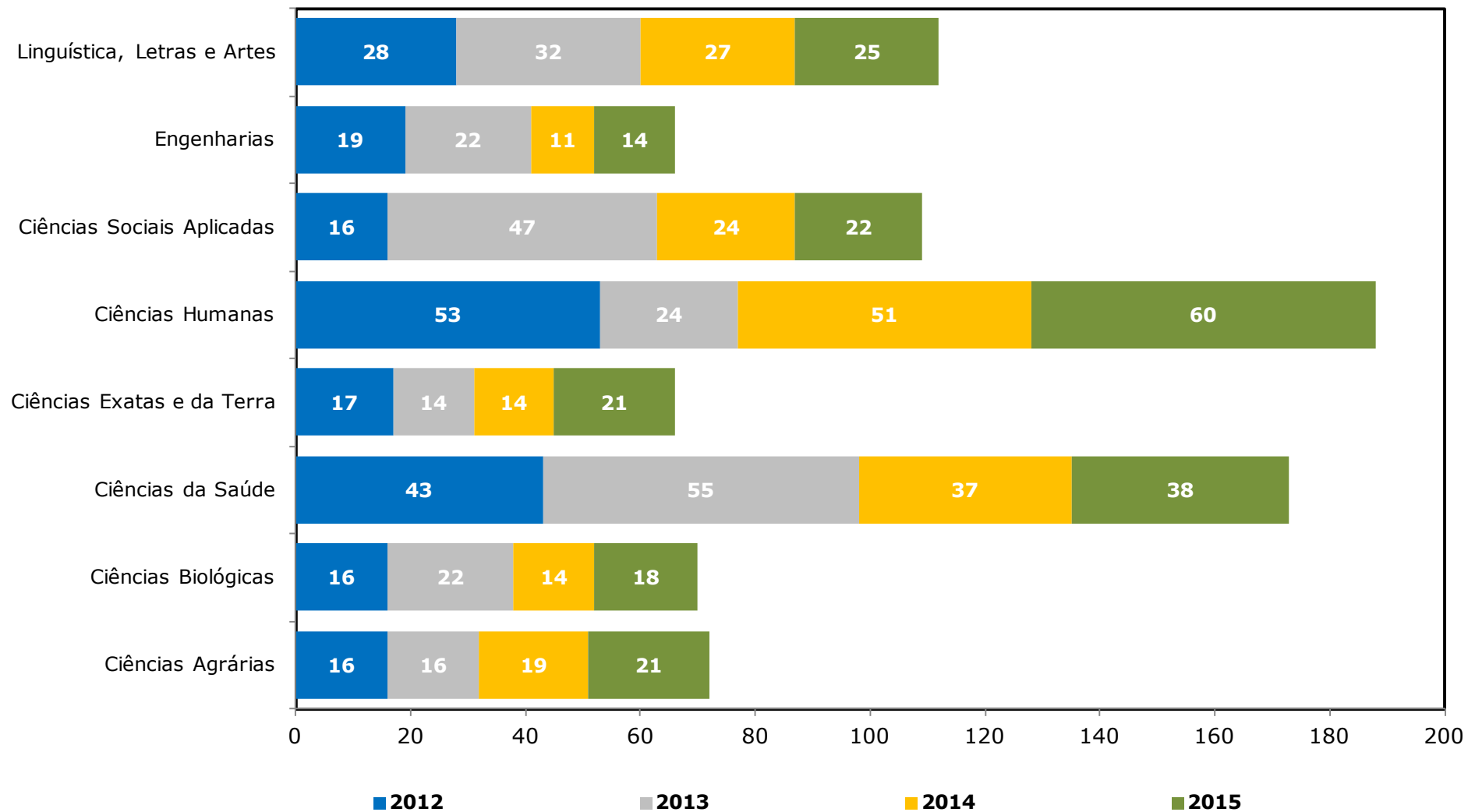
ANO	ÁREA DE CONHECIMENTO	STATUS DOS GRUPOS DE PESQUISA			PARTICIPANTES DOS GRUPOS DE PESQUISA				
		CERTIFICADOS	EM PREENCHIMENTO	NÃO ATUALIZADOS	LINHAS DE PESQUISA	PESQUISADORES DOCENTES		ESTUDANTES	TÉCNICOS
						DOUTORES	NÃO DOUTORES		
2014	Ciências Agrárias	19	3	17	120	102	20	274	5
	Ciências Biológicas	14	4	5	136	156	18	370	7
	Ciências da Saúde	37	15	23	226	232	52	704	38
	Ciências Exatas e da Terra	14	16	12	176	157	37	389	5
	Ciências Humanas	51	17	15	290	267	104	841	5
	Ciências Sociais Aplicadas	24	15	14	108	112	85	264	4
	Engenharias	11	13	11	109	97	21	286	1
	Linguística, Letras e Artes	27	4	5	92	116	76	425	-
<b>TOTAL</b>	<b>197</b>	<b>87</b>	<b>102</b>	<b>1.257</b>	<b>1.239</b>	<b>413</b>	<b>3.553</b>	<b>65</b>	
2015	Ciências Agrárias	21	2	12	159	138	24	355	17
	Ciências Biológicas	18	1	15	169	169	21	483	19
	Ciências da Saúde	38	7	34	325	297	78	872	81
	Ciências Exatas e da Terra	21	5	24	313	237	52	832	14
	Ciências Humanas	60	5	31	379	360	138	1075	10
	Ciências Sociais Aplicadas	22	4	22	130	143	75	352	17
	Engenharias	14	4	18	168	151	26	468	14
	Linguística, Letras e Artes	25	7	13	115	148	82	437	6
<b>TOTAL</b>	<b>219</b>	<b>35</b>	<b>169</b>	<b>1.758</b>	<b>1.643</b>	<b>496</b>	<b>4.874</b>	<b>178</b>	

Fonte: Pró-Reitoria de pesquisa e Pós-Graduação, 2015.



## STATUS DOS GRUPOS DE PESQUISA

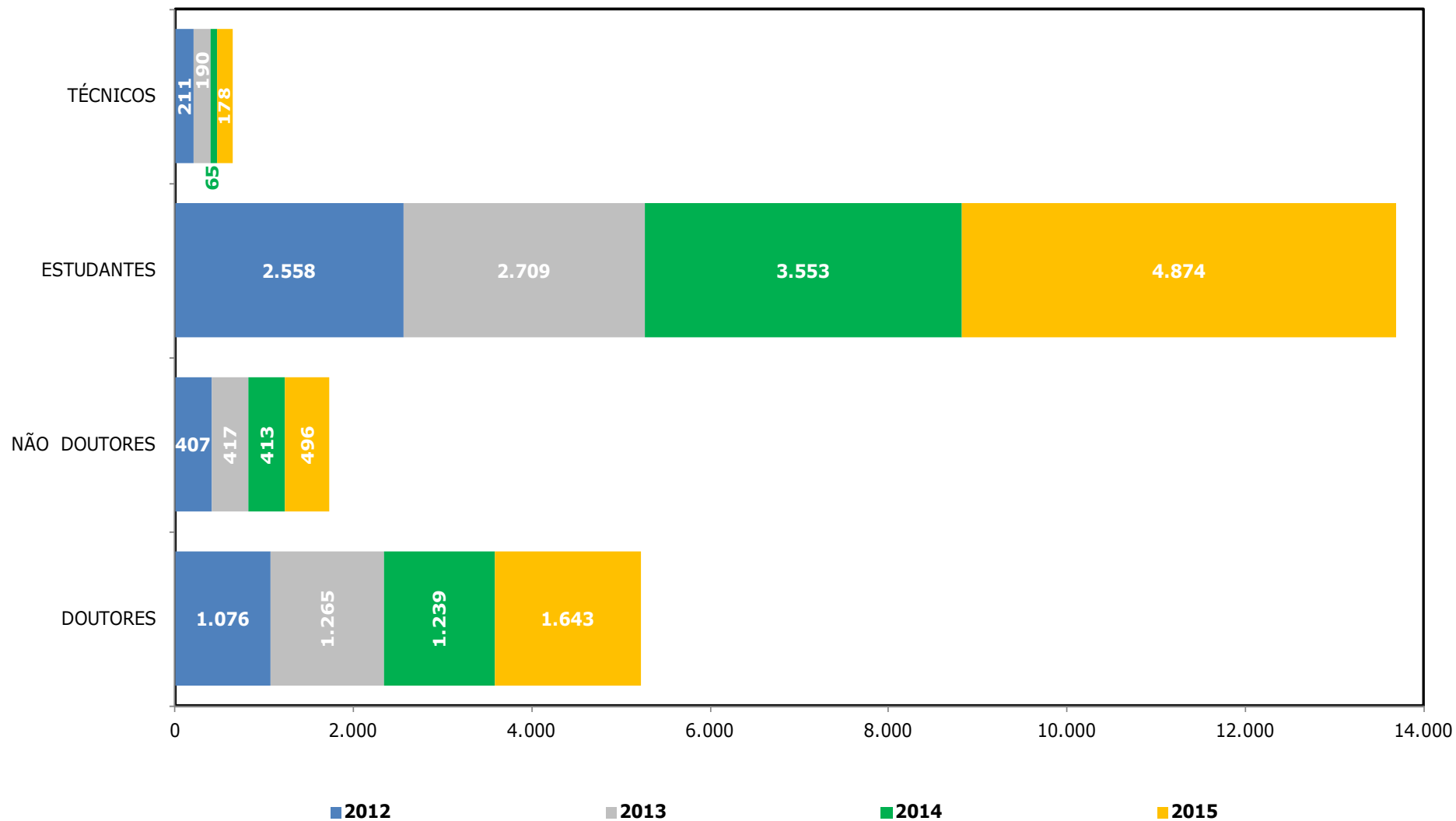
Gráfico 10.1 - **GRUPOS CERTIFICADOS POR ÁREA DE CONHECIMENTO – 2012 A 2015**



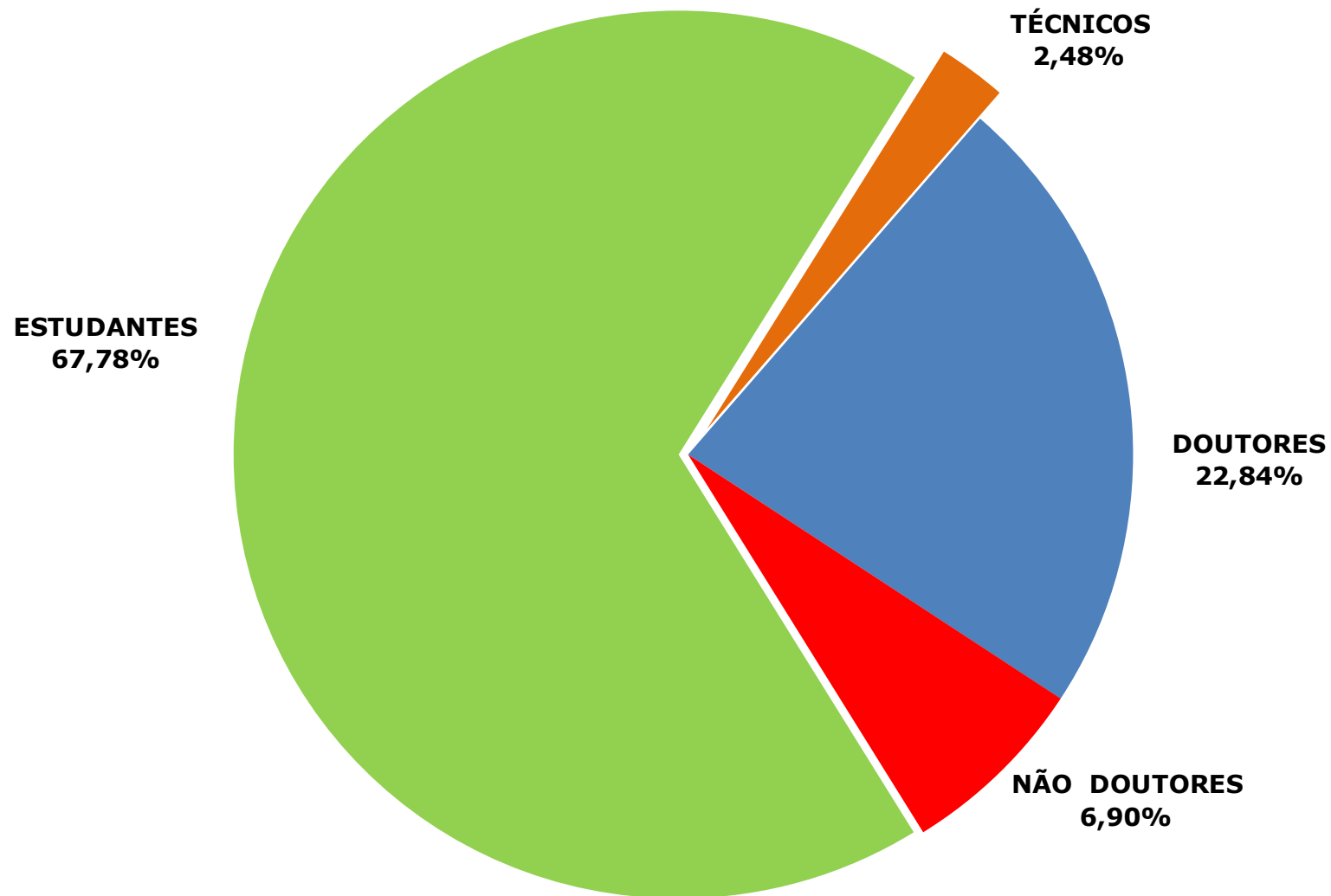
Fonte: Elaborado pela Coordenadoria de Planejamento e Gestão Estratégica, 2015.



Gráfico 10.2 - PARTICIPANTES DOS GRUPOS DE PESQUISA – 2012 A 2015

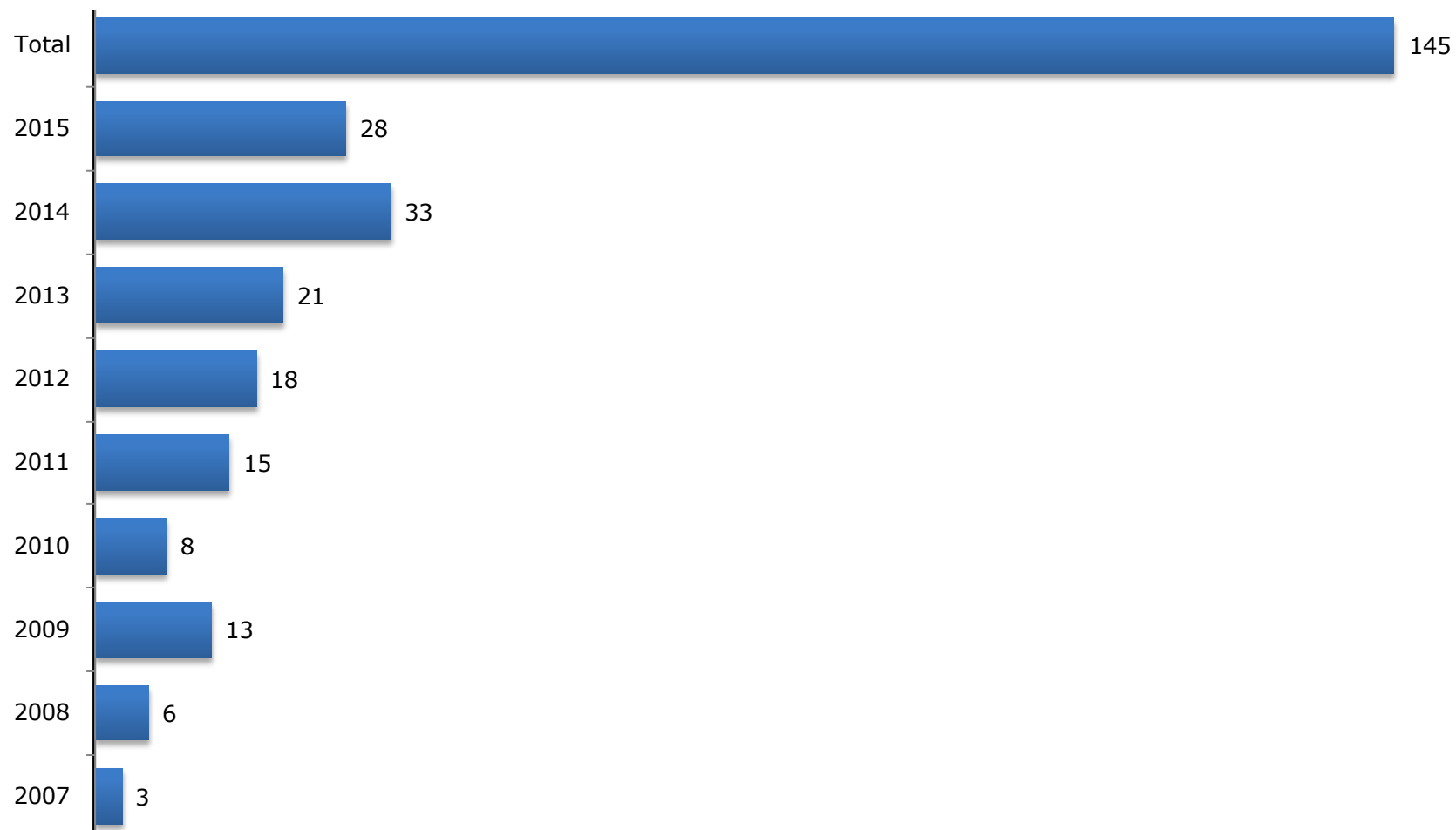


Fonte: Elaborado pela Coordenadoria de Planejamento e Gestão Estratégica, 2015.



Fonte: Elaborado pela Coordenadoria de Planejamento e Gestão Estratégica, 2015.

## Gráfico 10.4 - EVOLUÇÃO DO NÚMERO DE PATENTES DEPOSITADAS - 2007 A 2015



Fonte: Elaborado pela Coordenadoria de Planejamento e Gestão Estratégica, 2015.  
Observação: Quantidade de patente licenciada em 2014: uma patente.



UNIVERSIDADE  
FEDERAL DO CEARÁ

1 1.EXTENSÃO UNIVERSITÁRIA

**Tabela 11.1 - ATIVIDADES DE EXTENSÃO - 2005 A 2015**

<b>ATIVIDADES</b>	<b>2005</b>	<b>2006</b>	<b>2007</b>	<b>2008</b>	<b>2009</b>	<b>2010</b>	<b>2011</b>	<b>2012</b>	<b>2013</b>	<b>2014</b>	<b>2015</b>
Ações de Extensão	281	310	589	685	718	686	869	729	629	803	831
Cursos	-	-	-	-	-	-	-	-	-	90	79
Programas	-	-	-	-	-	-	-	-	-	93	106
Prestação de Serviços	-	-	-	-	-	-	-	-	-	12	7
Projetos - Vinculados e Não Vinculados	281	310	450	439	411	386	544	522	512	580	610
Convênios de Estágios <sup>1</sup>	902	946	825	582	1.072	970	1.165	1.145	1.471	1.259	1.157
Estágio Discente em Empresas	1.909	1.830	2.104	2.058	2.727	3.316	3.951	4.177	4.783	6.251	6.635
<b>Público Beneficiado*</b>	<b>70.100</b>	<b>75.000</b>	<b>899.681</b>	<b>861.555</b>	<b>832.257</b>	<b>821.170</b>	<b>723.683</b>	<b>733.955</b>	<b>749.612</b>	<b>2.566.725</b>	<b>3.522.219</b>

Fonte: Pró-Reitoria de Extensão, 2015.

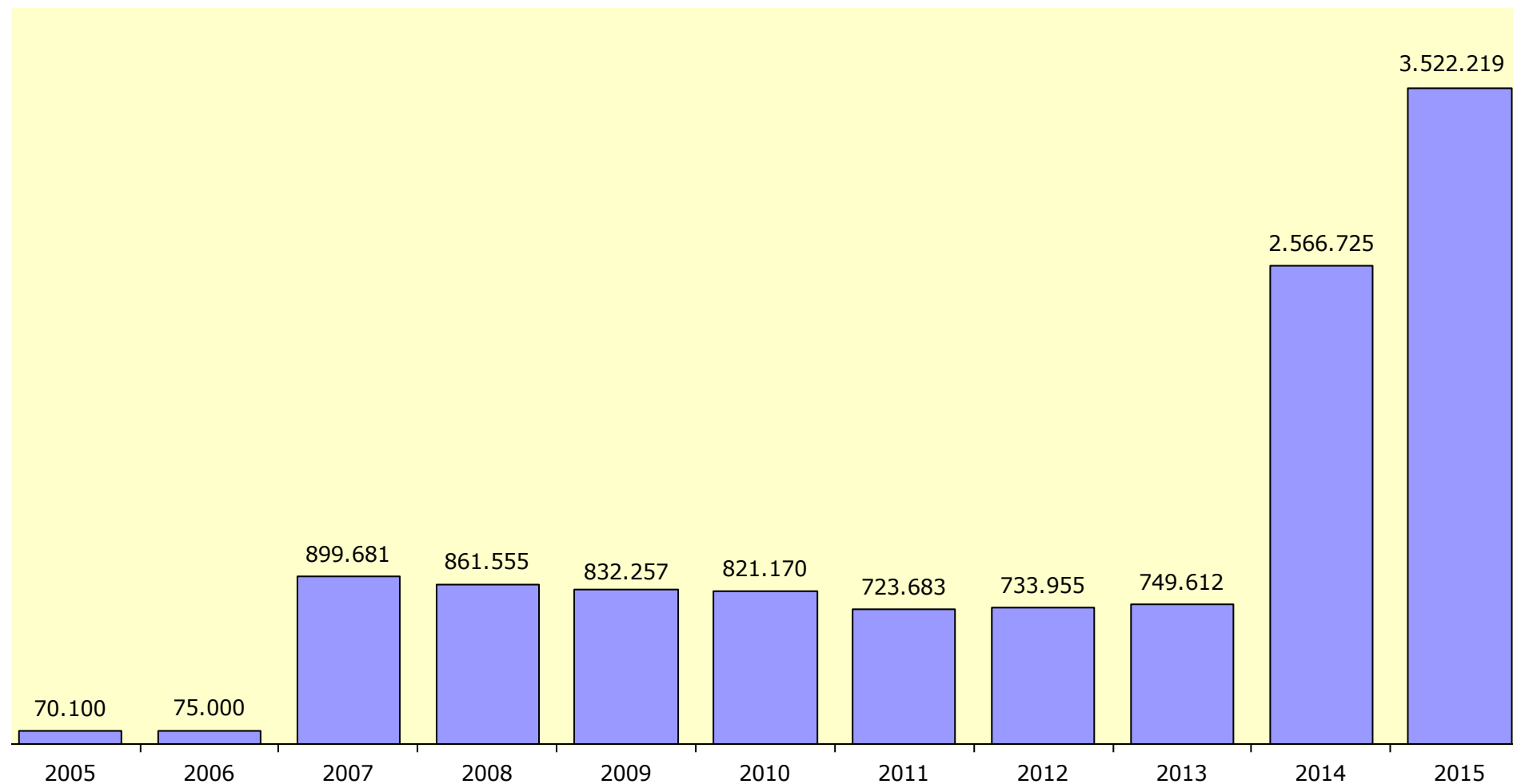
(1) Convênios de estágios vigentes cadastrados no banco de dados da agência de estágios da UFC.

(\*) Público beneficiado direto e indiretamente (estimado) pelas ações de extensão (Comunicação, Cultura, Direitos Humanos e Justiça, Educação, Meio Ambiente, Saúde, Tecnologia e Produção, Trabalho) da UFC.

Notas: 1. Os estágios foram firmados com empresas privadas, ONGS e empresas públicas e mistas.



Gráfico 11.1 - EVOLUÇÃO DO NÚMERO DA POPULAÇÃO BENEFICIADA\* - 2005 A 2015

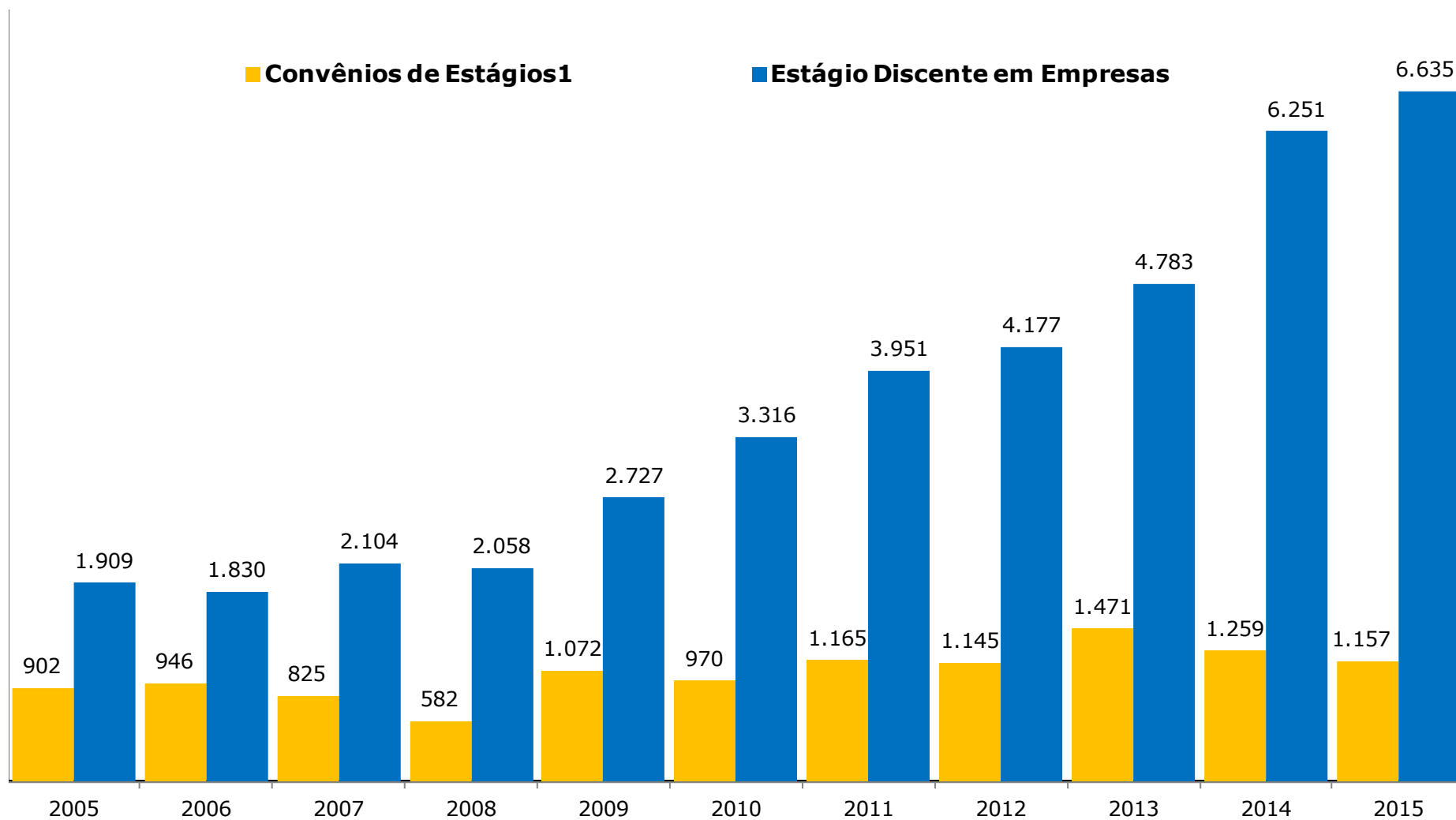


Fonte: Pró-Reitoria de Extensão, 2015.

(\*) População beneficiada direta e indiretamente estimada.



## Gráfico 11.2 - EVOLUÇÃO DO NÚMERO DE CONVÊNIOS E ESTÁGIOS EM EMPRESAS - 2005 A 2015



Fonte: SIGES- Sistema de gestão de Estágios, 2015.

Nota: (1) Convênios vigentes cadastrados no banco de dados da agência de estágios - UFC.

Tabela 11.2 - **AÇÕES DE EXTENSÃO POR ÁREA TEMÁTICA - 2013 A 2015**

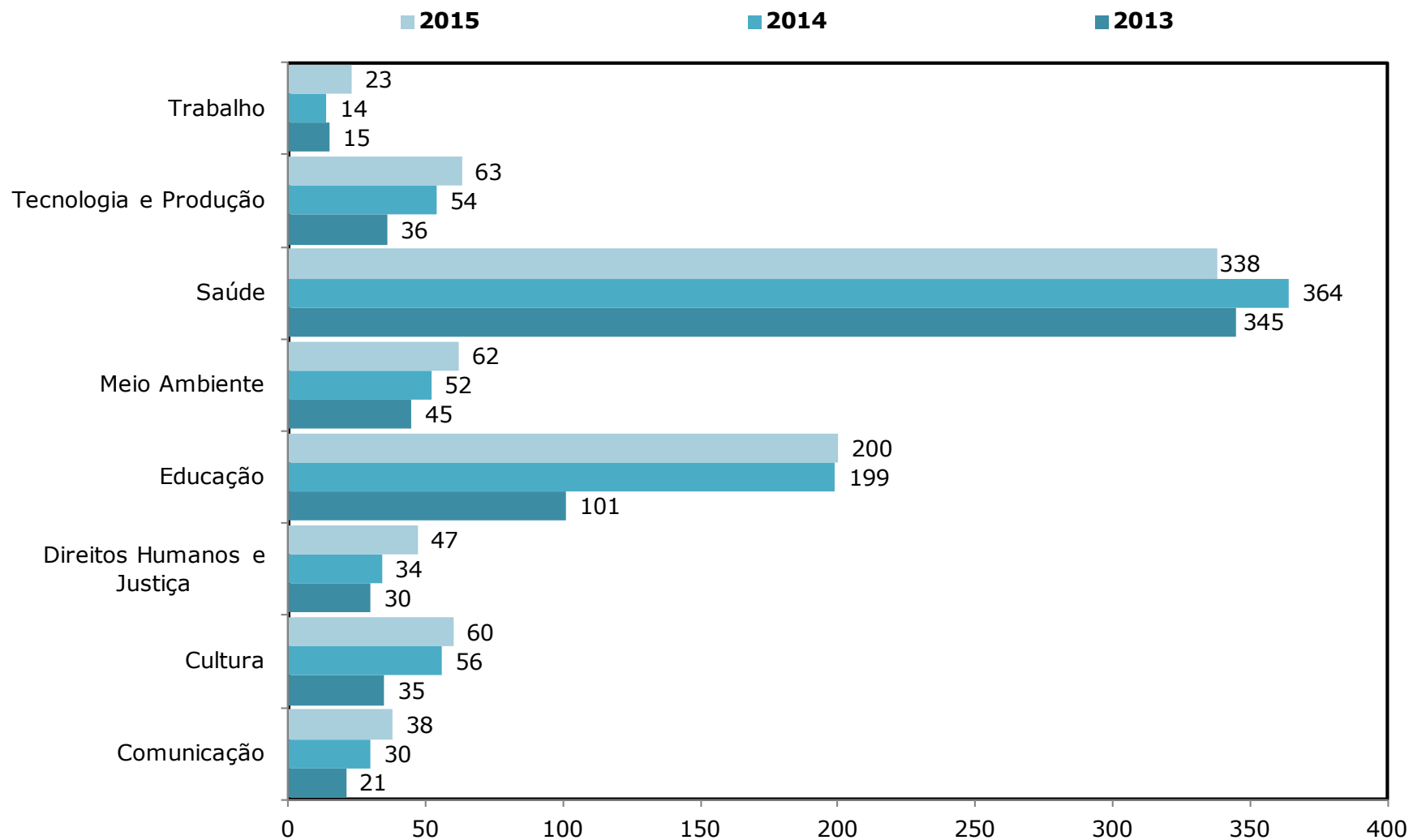
ANO	ÁREAS TEMÁTICAS	AÇÕES DE EXTENSÃO						
		CURSO	EVENTO	PRESTAÇÃO DE SERVIÇO	PRODUÇÃO E PUBLICAÇÃO	PROGRAMA	PROJETO	TOTAL
2013	Com unicação	-	-	-	2	7	13	22
	Cultura	2	-	-	-	4	29	35
	Direitos Humanos e Justiça	-	-	-	-	6	24	30
	Educação	17	1	1	-	5	77	101
	Meio Ambiente	2	2	-	-	11	30	45
	Saúde	6	1	-	-	33	305	345
	Tecnologia e Produção	1	-	1	-	9	25	36
	Trabalho	1	-	-	-	5	9	15
<b>Total</b>		<b>29</b>	<b>4</b>	<b>2</b>	<b>2</b>	<b>80</b>	<b>512</b>	<b>629</b>
2014	Com unicação	2	1	-	-	8	19	30
	Cultura	23	5	-	-	4	24	56
	Direitos Humanos e Justiça	3	1	1	-	4	25	34
	Educação	41	16	1	-	19	122	199
	Meio Ambiente	2	2	1	-	9	38	52
	Saúde	11	1	8	-	40	304	364
	Tecnologia e Produção	8	-	1	-	7	38	54
	Trabalho	-	2	-	-	2	10	14
<b>Total</b>		<b>90</b>	<b>28</b>	<b>12</b>	<b>-</b>	<b>93</b>	<b>580</b>	<b>803</b>
2015	Com unicação	4	1	-	-	7	26	38
	Cultura	9	7	-	-	4	40	60
	Direitos Humanos e Justiça	-	-	-	-	3	35	38
	Educação	42	9	1	-	25	130	207
	Meio Ambiente	3	2	1	-	12	46	64
	Saúde	15	7	3	-	36	277	338
	Tecnologia e Produção	6	3	2	-	12	40	63
	Trabalho	-	-	-	-	7	16	23
<b>Total</b>		<b>79</b>	<b>29</b>	<b>7</b>	<b>-</b>	<b>106</b>	<b>610</b>	<b>831</b>
<b>Total Geral</b>		<b>198</b>	<b>61</b>	<b>21</b>	<b>2</b>	<b>279</b>	<b>1.702</b>	<b>2.263</b>

Fonte: Pró-Reitoria de Extensão, 2015.





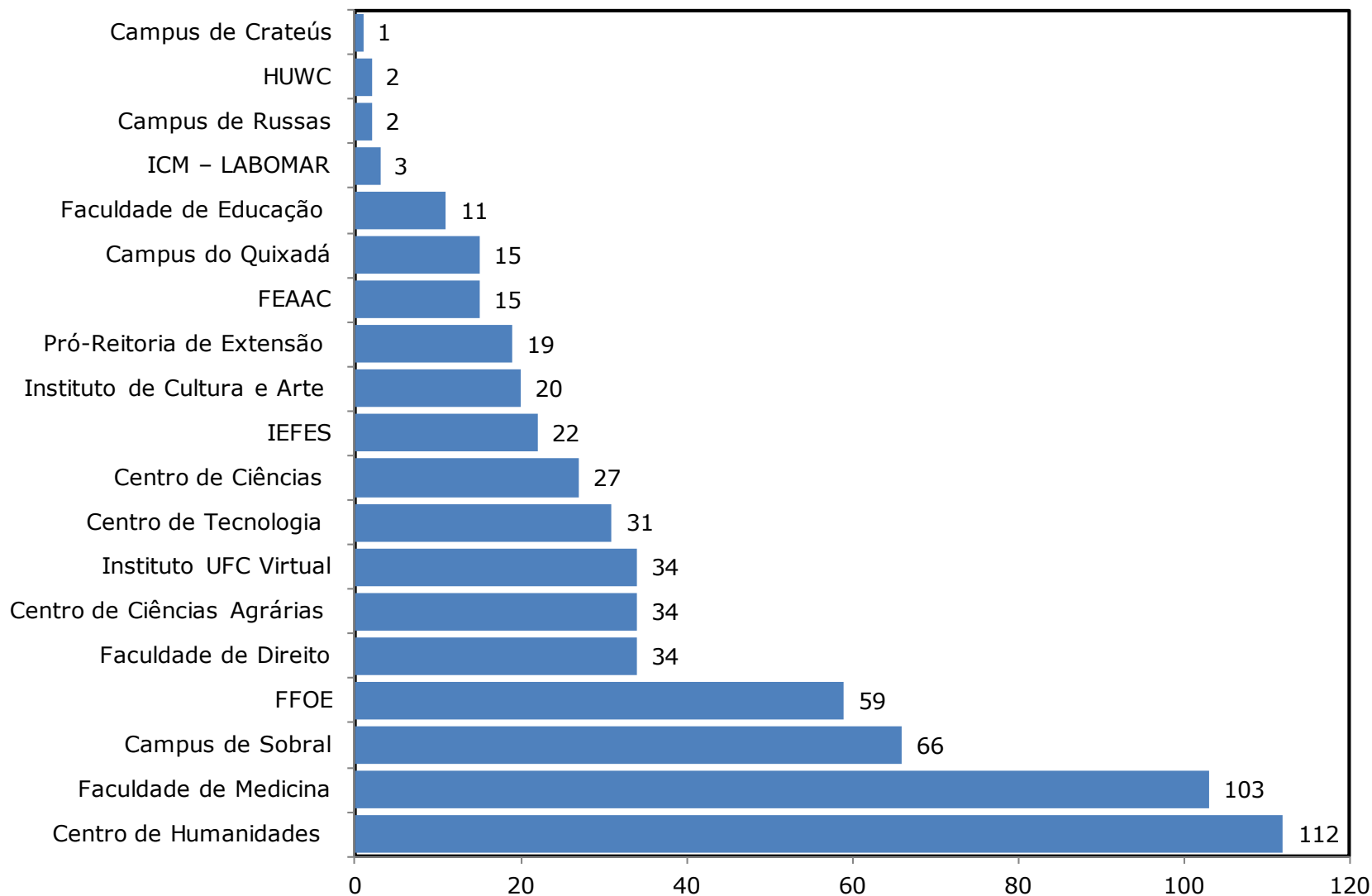
Gráfico 11.3 - COMPARAÇÃO DAS AÇÕES DE EXTENSÃO POR ÁREAS TEMÁTICAS - 2013 A 2015



Fonte: Pró-Reitoria de Extensão, 2015.



## Gráfico 11.4 – NÚMERO DE PROJETOS DE EXTENSÃO POR UNIDADES ACADÊMICAS – 2015



Fonte: Pró-Reitoria de Extensão, 2015.



Tabela 11.3 - NÚMERO DE PROJETOS POR ÁREA TEMÁTICA EM 2015

ÁREAS TEMÁTICAS	Total de projetos <sup>1</sup>	Total de público atendido <sup>2</sup>	EQUIPES ENVOLVIDAS NA EXECUÇÃO						Externos <sup>8</sup>	Total	
			DA PRÓPRIA IES			Alunos pós-graduação <sup>6</sup>	Técnicos <sup>7</sup>	Externos <sup>8</sup>			Total
			Docentes <sup>3</sup>	Alunos <sup>4</sup> Graduação							
				Bolsistas <sup>5</sup>	Não bolsistas						
Comunicação	26	93.610	71	50	83	6	19	2.343	<b>2.572</b>		
Cultura	40	90.175	78	64	292	45	11	1.677	<b>2.167</b>		
Direitos Humanos e Justiça	35	108.462	60	42	193	7	8	47	<b>357</b>		
Educação	130	108.483	298	158	489	82	59	8.549	<b>9.635</b>		
Meio Ambiente	46	33.529	154	43	194	141	9	2.326	<b>2.867</b>		
Saúde	277	1.668.999	412	238	1.396	23	128	632	<b>2.829</b>		
Tecnologia e Produção	40	27.783	53	55	107	12	11	69	<b>307</b>		
Trabalho	16	53.894	19	15	25	9	12	81	<b>161</b>		
<b>Total Geral</b>	<b>610</b>	<b>2.184.934</b>	<b>1.144</b>	<b>665</b>	<b>2.779</b>	<b>325</b>	<b>257</b>	<b>15.724</b>	<b>20.894</b>		

Fonte: Pró-Reitoria de Extensão, 2015.

- (1) Conjunto de ações processuais e contínuas de caráter comunitário, educativo, cultural, científico e tecnológico, vinculado a um programa.
- (2) Professores que ministram aula na instituição envolvidos na execução dos programas de extensão.
- (3) Alunos matriculados nos cursos de graduação da Instituição de Ensino Superior – IES, envolvidos na execução dos programas de extensão (bolsistas e não bolsistas).
- (4) Número de bolsistas de extensão (bolsas institucionais), seja com verba do programa, seja com verba externa.
- (5) Alunos matriculados nos cursos de pós-graduação da IES envolvidos na execução dos programas de extensão (bolsistas e não bolsistas).
- (6) Funcionários técnicos e/ou administrativos da IES envolvidos na execução dos programas de extensão.
- (7) Pessoas de outras IES ou comunidade externa envolvida na execução dos programas de extensão.

Tabela 11.4 - NÚMERO DE PROGRAMAS POR ÀREA TEMÁTICA EM 2015

ÁREAS TEMÁTICAS	Total de programas	Total de público atendido <sup>3</sup>	EQUIPES ENVOLVIDAS NA EXECUÇÃO						
			DA PRÓPRIA IES					Externos <sup>9</sup>	Total
			Docentes <sup>4</sup>	Alunos <sup>5</sup> Graduação		Alunos pós-graduação	Técnicos <sup>8</sup>		
				Bolsistas <sup>6</sup>	Não bolsistas				
Comunicação	7	6.160	12	19	46	3	5	23	<b>108</b>
Cultura	4	2.988	13	5	50	15	1	41	<b>125</b>
Direitos Humanos e Justiça	3	570	4	7	12	4	-	15	<b>42</b>
Educação	25	125.511	62	46	199	42	14	5.185	<b>5.548</b>
Meio Ambiente	12	176.953	25	10	64	24	15	46	<b>184</b>
Saúde	36	232.115	100	56	196	4	22	249	<b>627</b>
Tecnologia e Produção	12	213.579	36	24	58	16	3	42	<b>179</b>
Trabalho	7	30.561	24	12	41	10	6	5	<b>98</b>
<b>Total Geral</b>	<b>106</b>	<b>788.437</b>	<b>276</b>	<b>179</b>	<b>666</b>	<b>118</b>	<b>66</b>	<b>5.606</b>	<b>6.911</b>

Fonte: Pró-Reitoria de Extensão, 2015.

(3) Somatória do público atendido nos projetos vinculados aos programas.

(4) Professores que ministram aula na instituição envolvidos na execução dos programas de extensão.

(5) Alunos matriculados nos cursos de graduação da Instituição de Ensino Superior - IES, envolvidos na execução dos programas de extensão (bolsistas e não bolsistas).

(6) Número de bolsistas de extensão (bolsas institucionais), seja com verba do programa seja com verba externa.

(7) Alunos matriculados nos cursos de pós-graduação da IES envolvidos na execução dos programas de extensão (bolsistas e não bolsistas).

(8) Funcionários técnicos e/ou administrativos da IES envolvidos na execução dos programas de extensão.

(9) Pessoas de outras IES ou comunidade externa envolvida na execução dos programas de extensão.

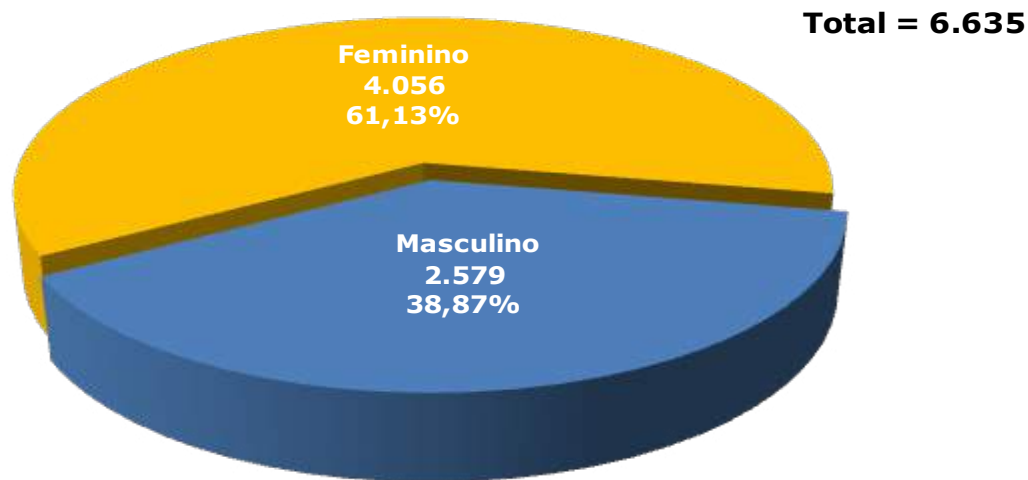
Observação:

- A definição das áreas temáticas tem como parâmetro as políticas públicas. A classificação por área deve observar o objeto ou assunto que é focado na ação. Mesmo que não se encontre no conjunto das áreas, uma correspondência absoluta entre o objeto de um programa e o conteúdo descrito nas áreas, a mais aproximada tematicamente, deverá ser escolhida.

Nota: A série histórica está disponível no anuário 2011/2012.



**Gráfico 11.5 - PERCENTAGEM DE ESTAGIÁRIOS POR GÊNERO EM 2015**



Fonte: SIGES - Sistema de Gestão de Estágios, 2015. Elaborado pela Coordenadoria de Planejamento e Gestão Estratégica.

**Gráfico 11.6 - EVOLUÇÃO DO NÚMERO DE ESTAGIÁRIOS EM 2015**

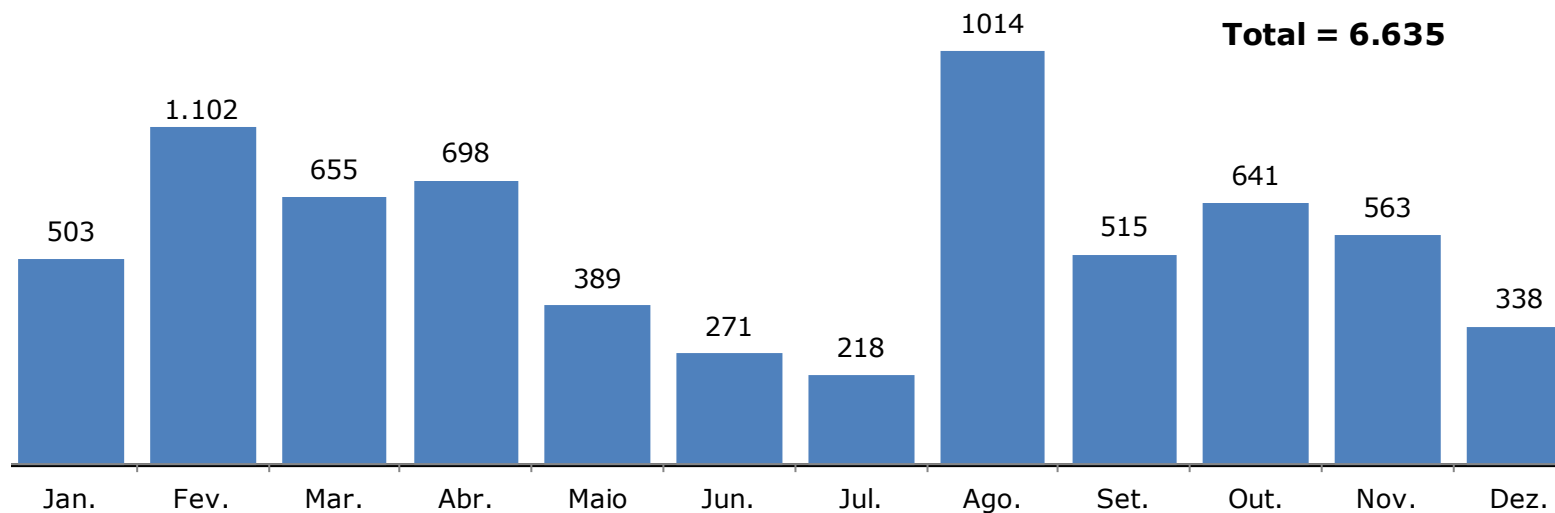
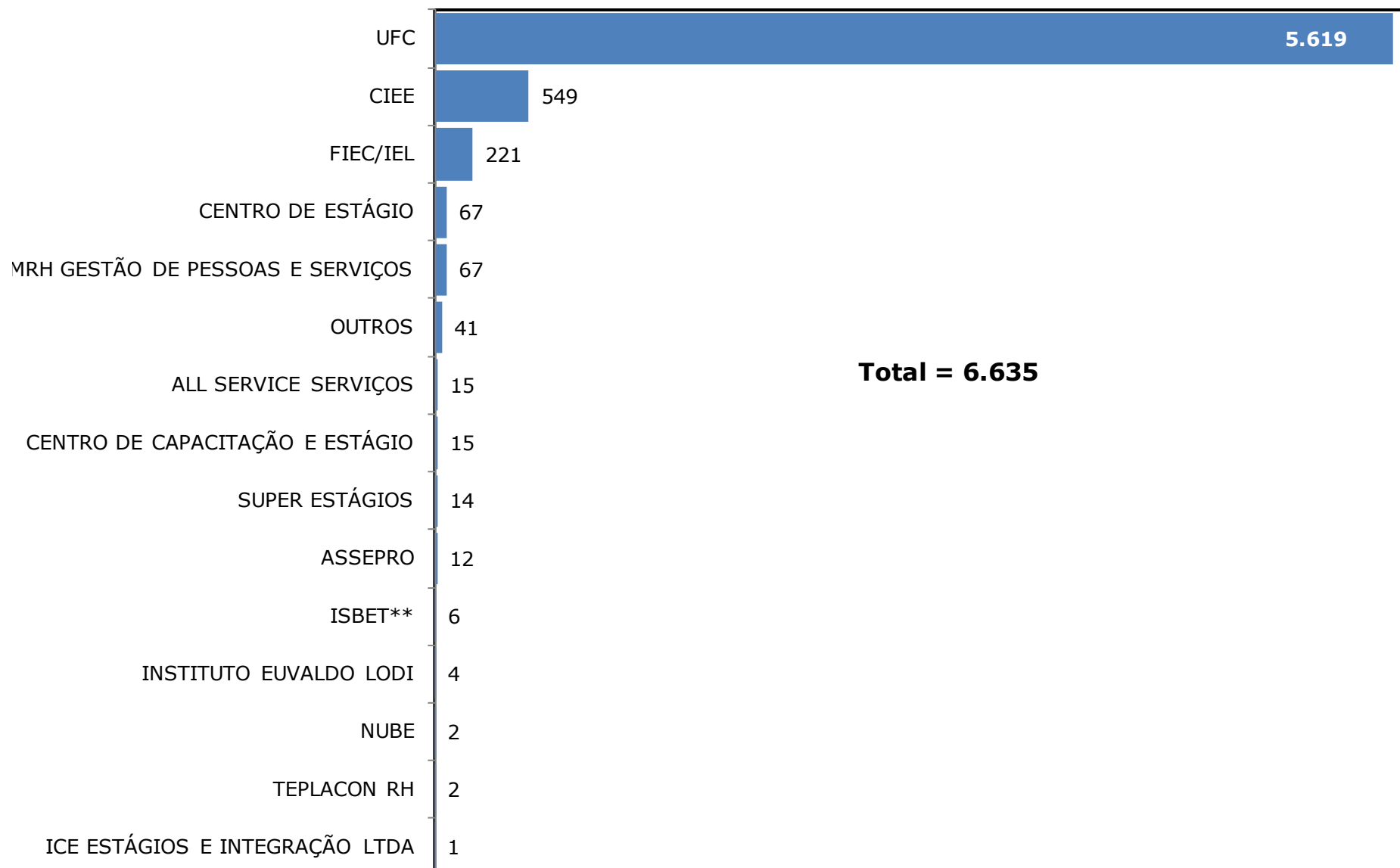


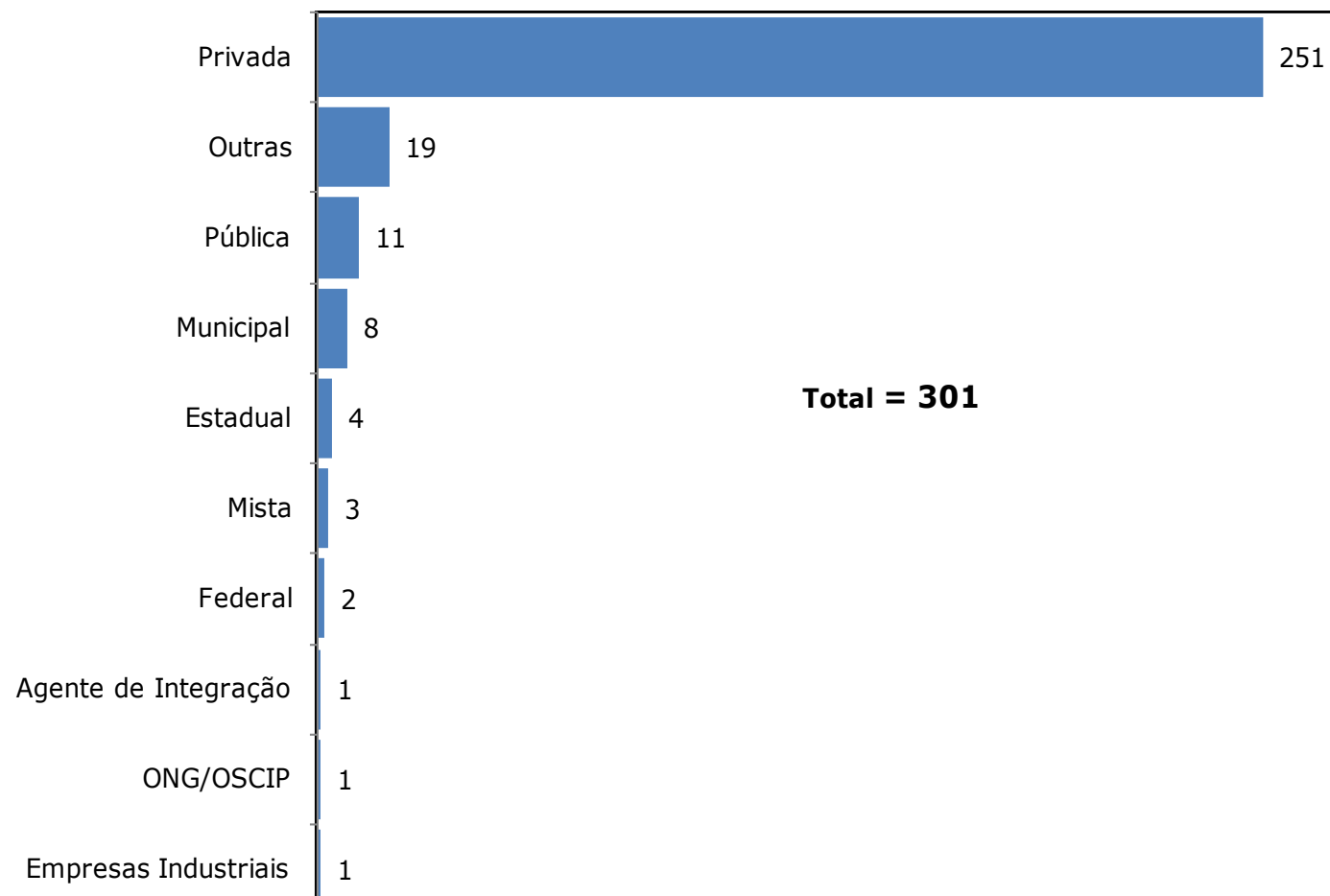
Gráfico 11.7 - NÚMERO DE ESTAGIÁRIOS ENCAMINHADOS POR AGENTES DE INTEGRAÇÃO EM 2015



Fonte: SIGES - Sistema de Gestão de Estágios, 2015. Elaborado pela Coordenadoria de Planejamento e Gestão Estratégica.



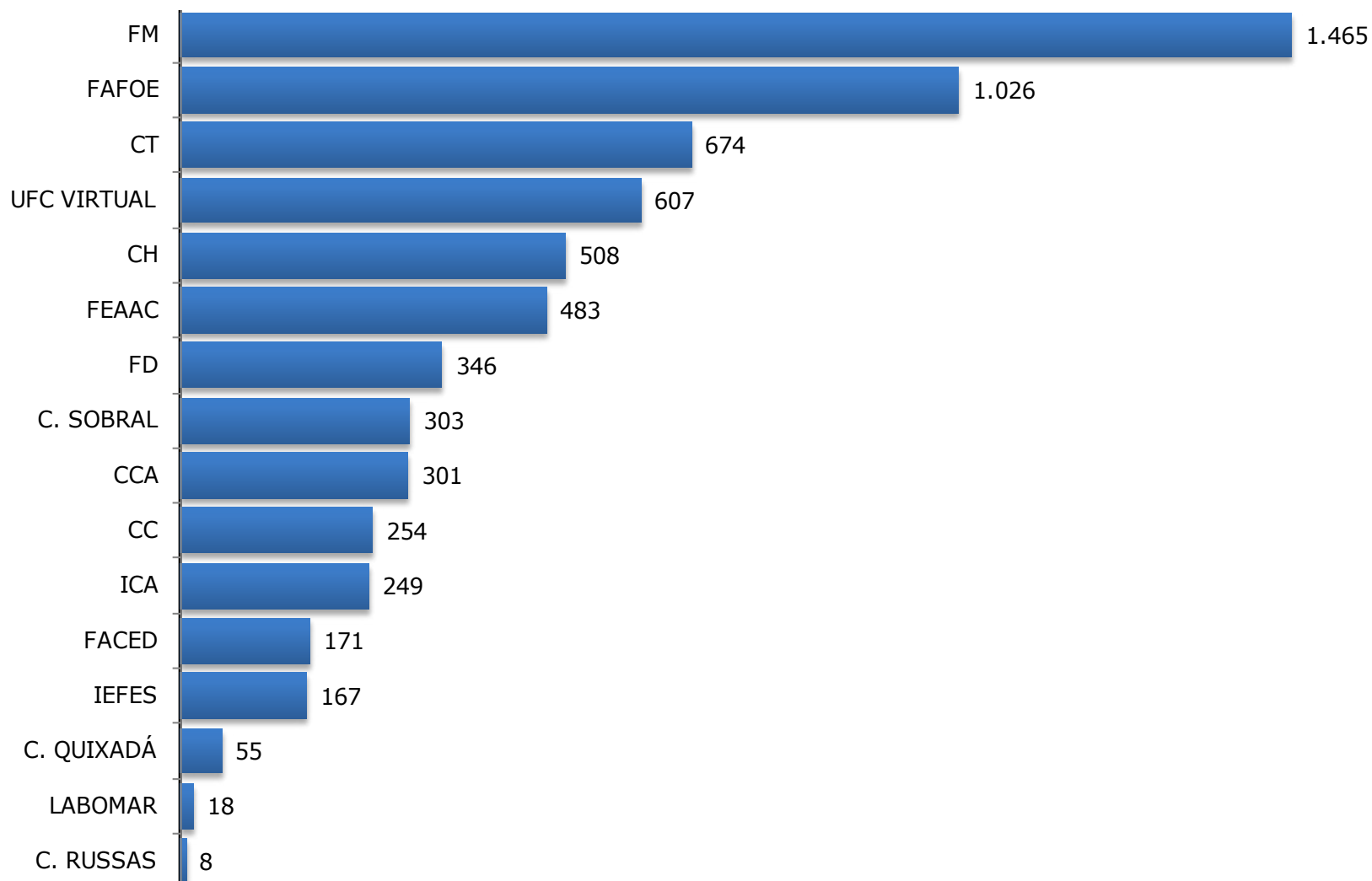
Gráfico 11.8 - **NÚMERO DE TERMOS DE CONVÊNIOS POR TIPO DE CONCEDENTE EM 2015**



Fonte: SIGES - Sistema de Gestão de Estágios, 2015. Elaborado pela Coordenadoria de Planejamento e Gestão Estratégica.



## Gráfico 11.9 - ESTAGIÁRIOS POR UNIDADE ACADÊMICA EM 2015



Fonte: SIGES - Sistema de Gestão de Estágios, 2015. Elaborado pela Coordenadoria de Planejamento e Gestão Estratégica - CPE.





Tabela 11.5 - **NÚMERO DE ESTAGIÁRIOS POR CURSOS - 2015**

<b>CURSO</b>	<b>2015</b>	<b>%</b>
FISIOTERAPIA	957	14,42%
MEDICINA	647	9,75%
ENFERMAGEM	587	8,85%
OUTROS	421	6,35%
DIREITO	341	5,14%
FARMÁCIA	295	4,45%
ADMINISTRAÇÃO	231	3,48%
EDUCAÇÃO FÍSICA	224	3,38%
MATEMÁTICA LICENCIATURA - EAD	211	3,18%
ODONTOLOGIA	195	2,94%
PEDAGOGIA	191	2,88%
ENGENHARIA CIVIL	172	2,59%
HISTÓRIA	158	2,38%
BIBLIOTECONOMIA	133	2,00%
CIÊNCIAS CONTÁBEIS	133	2,00%
ENGENHARIA DE ALIMENTOS	133	2,00%
PSICOLOGIA	133	2,00%
LICENCIATURA EM LETRA/ESPANHOL - EAD	121	1,82%
LICENCIATURA EM LETRA/INGLES - EAD	118	1,78%
AGRONOMIA	115	1,73%
LETRAS	114	1,72%
CIÊNCIAS BIOLÓGICAS	92	1,39%
ENGENHARIA ELÉTRICA	77	1,16%
SISTEMAS E MÍDIAS DIGITAIS	66	0,99%

Fonte: SIGES - Sistema de Gestão de Estágios, 2015. Elaborado pela Coordenadoria de Planejamento e Gestão Estratégica.



Tabela 11.5 - **NÚMERO DE ESTAGIÁRIOS POR CURSOS - 2015**

<b>CURSO</b>	<b>2015</b>	<b>%</b>
COMUNICAÇÃO SOCIAL - JORNALISMO	65	0,98%
CIÊNCIAS ECONÔMICAS	64	0,96%
ENGENHARIA DE PRODUÇÃO MECÂNICA	64	0,96%
ENGENHARIA MECÂNICA	59	0,89%
ARQUITETURA E URBANISMO	55	0,83%
COMUNICAÇÃO SOCIAL - PUBLICIDADE E PROPAGANDA	45	0,68%
GEOGRAFIA	41	0,62%
MÚSICA	38	0,57%
SECRETARIADO	37	0,56%
ENGENHARIA METALÚRGICA	34	0,51%
CIÊNCIA DA COMPUTAÇÃO	31	0,47%
MATEMÁTICA	29	0,44%
QUÍMICA	27	0,41%
ZOOTECNIA	27	0,41%
ENGENHARIA QUÍMICA	24	0,36%
ENGENHARIA DE PESCA	17	0,26%
ENGENHARIA DE TELEINFORMÁTICA	17	0,26%
CIÊNCIAS ATUÁRIAS	15	0,23%
DESIGN DE MODA	15	0,23%
GEOLOGIA	14	0,21%
CIÊNCIAS SOCIAIS	13	0,20%
ESTATÍSTICA	13	0,20%
ENGENHARIA DE ENERGIA RENOVAVEIS	11	0,17%
ECONOMIA DOMÉSTICA	9	0,14%
FÍSICA	5	0,08%
FILOSOFIA	1	0,02%
<b>TOTAL</b>	<b>6.635</b>	<b>100,00%</b>

Fonte: SIGES - Sistema de Gestão de Estágios, 2015. Elaborado pela Coordenadoria de Planejamento e Gestão Estratégica.





UNIVERSIDADE  
FEDERAL DO CEARÁ

# 12.PROGRAMA DE BOLSAS

# GRADUAÇÃO

Tabela 12.1 - BOLSAS PET/SESu - MEC - 2008 A 2015

<b>CURSOS</b>	<b>2008</b>	<b>2009</b>	<b>2010</b>	<b>2011</b>	<b>2012</b>	<b>2013</b>	<b>2014</b>	<b>2015</b>	<b>TOTAL</b>
Agronomia-Fortaleza	12	12	12	12	12	12	12	12	<b>96</b>
Ciências Biológicas	12	12	12	12	12	12	12	12	<b>96</b>
Ciências Econômicas	12	12	12	12	12	12	12	12	<b>96</b>
Computação	12	12	12	12	12	12	12	12	<b>96</b>
Enfermagem	12	12	12	12	12	12	12	12	<b>96</b>
Engenharia Civil	12	12	12	12	12	12	12	12	<b>96</b>
Engenharia de Pesca	12	12	12	12	12	12	12	12	<b>96</b>
Engenharia Elétrica-Fortaleza	12	12	12	12	12	12	12	12	<b>96</b>
Engenharia Mecânica	12	12	12	12	12	12	12	12	<b>96</b>
Engenharia Química	12	12	12	12	12	12	12	12	<b>96</b>
Geografia	12	12	12	12	12	12	12	12	<b>96</b>
História	12	12	12	12	12	12	12	12	<b>96</b>
Medicina-Fortaleza	12	12	12	12	12	12	12	12	<b>96</b>
Odontologia-Fortaleza	12	12	12	12	12	12	12	12	<b>96</b>
Pedagogia	12	12	12	12	12	12	12	12	<b>96</b>
Psicologia-Fortaleza	12	12	12	12	12	12	12	12	<b>96</b>
Química-Bacharelado	12	12	-	-	-	-	-	-	<b>24</b>
Química Industrial	-	-	12	12	12	12	12	12	<b>72</b>
Música-Cariri	-	-	-	12	12	12	-	-	<b>36</b>
Agrárias-Conexão de Saberes	-	-	-	12	12	12	12	12	<b>60</b>
Engenharia Ambiental	-	-	-	12	12	12	12	12	<b>60</b>
Tecnologia da Informação-Quixadá	-	-	-	12	12	12	12	12	<b>60</b>
<b>TOTAL</b>	<b>204</b>	<b>204</b>	<b>204</b>	<b>252</b>	<b>252</b>	<b>252</b>	<b>240</b>	<b>240</b>	<b>1.848</b>

Fonte: Pró-Reitoria de Graduação, 2015. PET: Programa de Educação Tutorial. PET-SESu: Mantido pela Secretaria do Ensino Superior.



Tabela 12.2 - **BOLSAS PET/UFC - 2008 A 2015**

<b>CURSOS</b>	<b>2008</b>	<b>2009</b>	<b>2010</b>	<b>2011</b>	<b>2012</b>	<b>2013</b>	<b>2014</b>	<b>2015</b>	<b>TOTAL</b>
Administração-Cariri	4	8	12	12	12	12	-	-	<b>60</b>
Administração-Fortaleza	-	-	-	12	12	12	12	12	<b>60</b>
Agronomia-Cariri	-	-	4	12	12	12	-	-	<b>40</b>
Arquitetura e Urbanismo	4	8	12	12	12	12	12	12	<b>84</b>
Ciências Contábeis	-	-	-	12	12	12	12	12	<b>36</b>
Ciências Sociais	-	4	8	12	12	12	12	12	<b>48</b>
Comunicação Social-Jornalismo	-	2	4	-	12	-	12	-	<b>30</b>
Comunicação Social-Public. e Propaganda	-	2	4	-	-	-	-	-	<b>6</b>
Comunicação Social	-	-	-	12	-	12	-	12	<b>36</b>
Design de Moda	-	-	-	12	12	12	12	12	<b>60</b>
Design de Produto	-	-	-	12	12	12	-	-	<b>36</b>
Economia Doméstica	-	4	8	12	12	12	12	12	<b>72</b>
Educação Musical-Licenciatura	4	8	12	12	12	12	12	12	<b>84</b>
Engenharia da Computação-Sobral	-	4	8	12	12	12	12	12	<b>72</b>
Engenharia de Teleinformática	-	-	4	12	12	12	12	12	<b>64</b>
Engenharia Elétrica-Sobral	-	-	4	12	12	12	12	12	<b>64</b>
Engenharia Metalúrgica	-	4	8	12	12	12	12	12	<b>72</b>
Engenharia de Produção Mecânica	-	-	-	12	12	12	12	12	<b>60</b>
Estatística	-	4	8	12	12	12	12	12	<b>72</b>
Farmácia	4	8	12	12	12	12	12	12	<b>84</b>
Filosofia	-	4	8	12	12	12	12	12	<b>72</b>
Medicina-Sobral	4	8	12	12	12	12	12	12	<b>84</b>
Oceanografia	-	-	4	12	12	12	12	12	<b>64</b>
Psicologia-Sobral	-	-	-	12	12	12	12	12	<b>60</b>
Sistemas de Informação-Quixadá	4	8	12	12	12	12	12	12	<b>84</b>
Zootecnia	-	-	4	12	12	12	12	12	<b>64</b>
<b>TOTAL</b>	<b>24</b>	<b>76</b>	<b>148</b>	<b>288</b>	<b>288</b>	<b>288</b>	<b>252</b>	<b>252</b>	<b>1.568</b>

Fonte:

Pró-Reitoria de Graduação, 2015. PET-UFC: Mantido pela Universidade Federal do Ceará.



Tabela 12.3 - **BOLSAS DE INICIAÇÃO CIENTÍFICA - 2012 A 2015**

ÁREA DE CONHECIMENTO	2012				2013				2014				2015			
	PIBIC <sup>1</sup>				PIBIC <sup>1</sup>				PIBIC <sup>1</sup>				PIBIC <sup>1</sup>			
	UFC	CNPq <sup>2</sup>	FUNCAP <sup>3</sup>	TOTAL	UFC	CNPq <sup>2</sup>	FUNCAP <sup>3</sup>	TOTAL	UFC	CNPq <sup>2</sup>	FUNCAP <sup>3</sup>	TOTAL	UFC	CNPq <sup>2</sup>	FUNCAP <sup>3</sup>	TOTAL
Ciências Exatas e da Terra	12	105	22	<b>139</b>	17	124	14	<b>155</b>	16	110	30	<b>156</b>	16	122	23	<b>161</b>
Ciências Agrárias	15	72	16	<b>103</b>	32	61	10	<b>103</b>	24	63	20	<b>107</b>	17	71	15	<b>103</b>
Ciências Humanas	35	63	20	<b>118</b>	25	71	23	<b>119</b>	27	72	27	<b>126</b>	37	67	22	<b>126</b>
Engenharias	18	74	26	<b>118</b>	23	72	21	<b>116</b>	14	71	17	<b>102</b>	11	59	16	<b>86</b>
Ciências Sociais Aplicadas	17	24	18	<b>59</b>	16	30	24	<b>70</b>	20	36	14	<b>70</b>	10	41	23	<b>74</b>
Ciências da Saúde	53	90	42	<b>185</b>	26	92	50	<b>168</b>	60	96	36	<b>192</b>	41	92	32	<b>165</b>
Ciências Biológicas	6	77	7	<b>90</b>	7	70	8	<b>85</b>	9	69	10	<b>88</b>	7	72	14	<b>93</b>
Linguística, Letras e Artes	8	17	7	<b>32</b>	13	13	8	<b>34</b>	15	24	17	<b>56</b>	10	24	15	<b>49</b>
Multidisciplinar	14	47	20	<b>81</b>	20	30	14	<b>64</b>	15	47	18	<b>80</b>	16	36	33	<b>85</b>
<b>TOTAL</b>	<b>178</b>	<b>569</b>	<b>178</b>	<b>925</b>	<b>179</b>	<b>563</b>	<b>172</b>	<b>914</b>	<b>200</b>	<b>588</b>	<b>189</b>	<b>977</b>	<b>165</b>	<b>584</b>	<b>193</b>	<b>942</b>

Fonte: Pró-Reitoria de Pesquisa e Pós-Graduação, 2015.

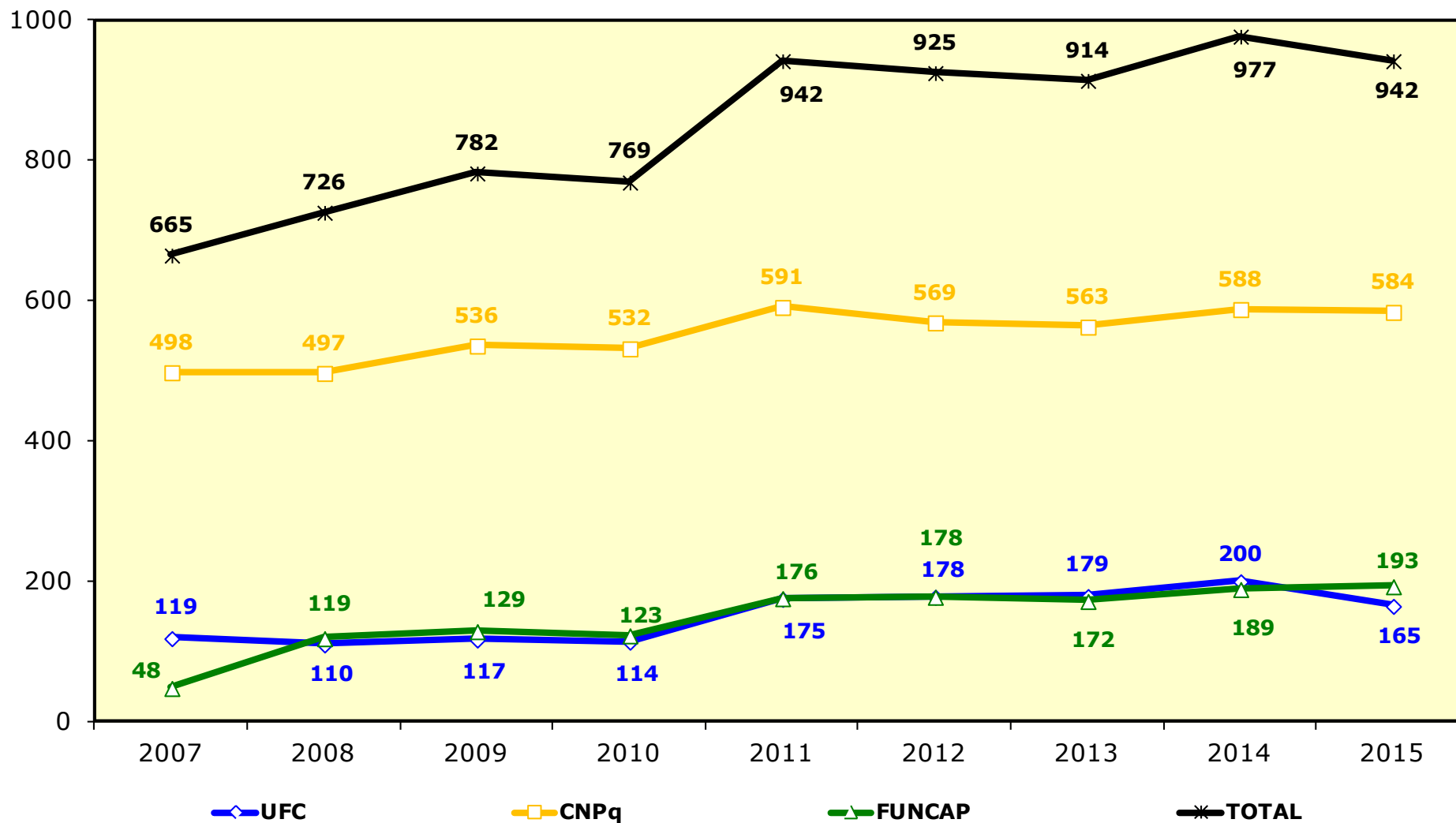
(1) Programa Institucional de Bolsas de Iniciação Científica-PIBIC.

(2) Conselho Nacional de Desenvolvimento Científico e Tecnológico-CNPq.

(3) Fundação Cearense de Apoio ao Desenvolvimento Científico e Tecnológico-FUNCAP.



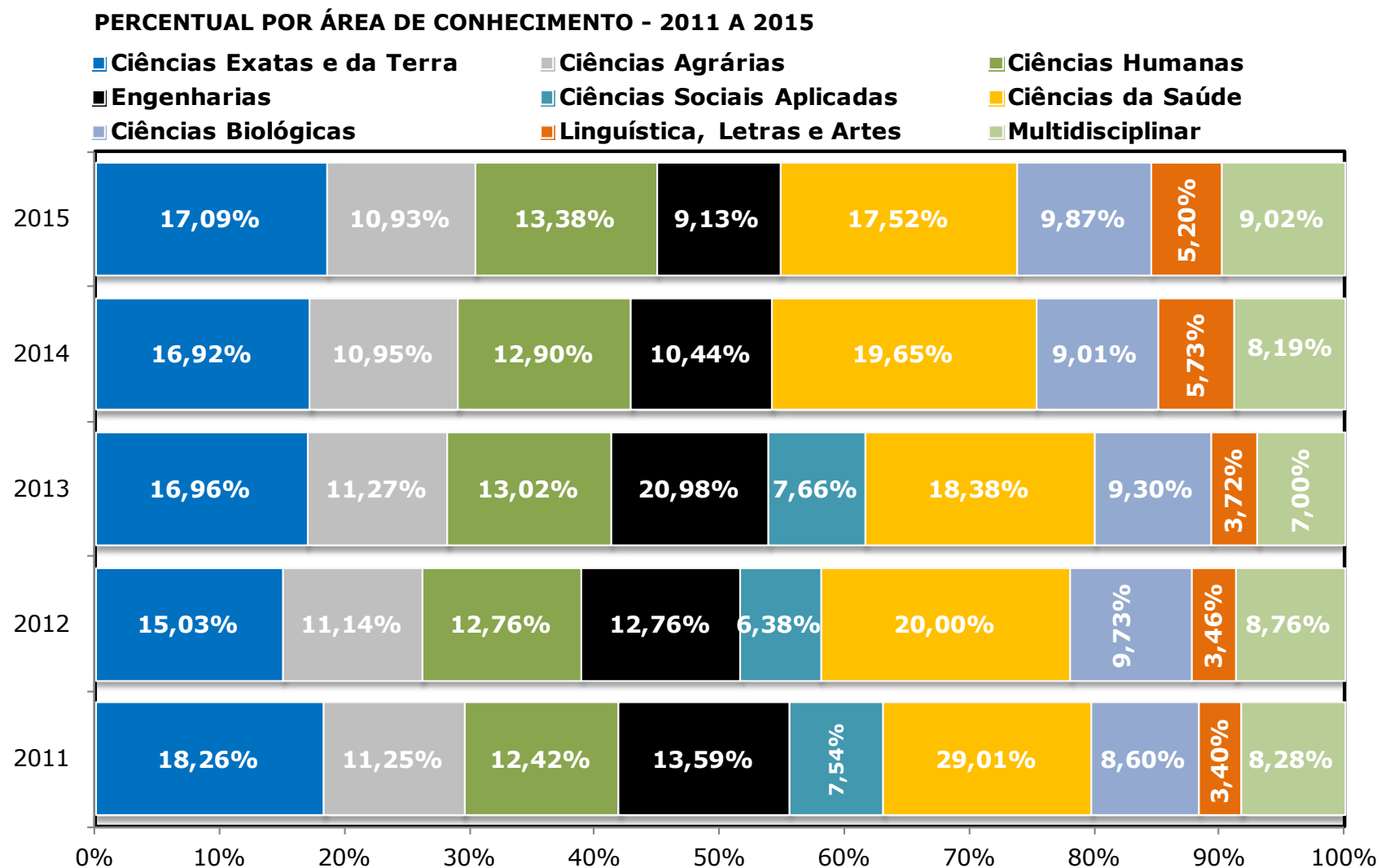
Gráfico 12.1 - BOLSAS DE INICIAÇÃO CIENTÍFICA POR AGÊNCIAS DE FOMENTO - 2007 A 2015



Fonte: Elaborado pela Coordenadoria de Planejamento e Gestão Estratégica, 2015.



## Gráfico 12.2 - BOLSAS DE INICIAÇÃO CIENTÍFICA POR ÁREA DE CONHECIMENTO - DISTRIBUIÇÃO



Fonte: Elaborado pela Coordenadoria de Planejamento e Gestão Estratégica, 2015.



Tabela 12.4 - **DOCENTES ORIENTADORES POR TIPO DE BOLSAS E ÁREA DE CONHECIMENTO - 2012 A 2015**

ÁREA DE CONHECIMENTO	2012				2013				2014				2015			
	PIBIC <sup>1</sup>				PIBIC <sup>1</sup>				PIBIC <sup>1</sup>				PIBIC <sup>1</sup>			
	UFC	CNPq <sup>2</sup>	FUNCAP <sup>3</sup>	TOTAL	UFC	CNPq <sup>2</sup>	FUNCAP <sup>3</sup>	TOTAL	UFC	CNPq <sup>2</sup>	FUNCAP <sup>3</sup>	TOTAL	UFC	CNPq <sup>2</sup>	FUNCAP <sup>3</sup>	TOTAL
Ciências Exatas e da Terra	12	62	22	<b>96</b>	12	78	14	<b>104</b>	16	63	29	<b>108</b>	16	85	23	<b>124</b>
Ciências Agrárias	15	50	16	<b>81</b>	26	41	10	<b>77</b>	23	44	20	<b>87</b>	17	53	15	<b>85</b>
Ciências Humanas	35	51	20	<b>106</b>	18	53	22	<b>93</b>	27	52	27	<b>106</b>	37	53	22	<b>112</b>
Engenharias	18	51	26	<b>95</b>	22	48	21	<b>91</b>	14	45	17	<b>76</b>	11	44	16	<b>71</b>
Ciências Sociais Aplicadas	17	21	18	<b>56</b>	13	21	23	<b>57</b>	20	25	14	<b>59</b>	10	29	23	<b>62</b>
Ciências da Saúde	53	71	42	<b>166</b>	22	71	49	<b>142</b>	60	71	35	<b>166</b>	41	73	32	<b>146</b>
Ciências Biológicas	6	49	7	<b>62</b>	5	48	7	<b>60</b>	9	40	10	<b>59</b>	7	53	14	<b>74</b>
Linguística, Letras e Artes	8	16	7	<b>31</b>	10	13	8	<b>31</b>	15	20	17	<b>52</b>	10	21	15	<b>46</b>
Multidisciplinar	14	31	20	<b>65</b>	17	21	13	<b>51</b>	15	29	17	<b>61</b>	16	28	33	<b>77</b>
<b>TOTAL</b>	<b>178</b>	<b>402</b>	<b>178</b>	<b>758</b>	<b>145</b>	<b>394</b>	<b>167</b>	<b>706</b>	<b>199</b>	<b>389</b>	<b>186</b>	<b>774</b>	<b>165</b>	<b>439</b>	<b>193</b>	<b>797</b>

Fonte: Pró-Reitoria de Pesquisa e Pós-Graduação, 2015.

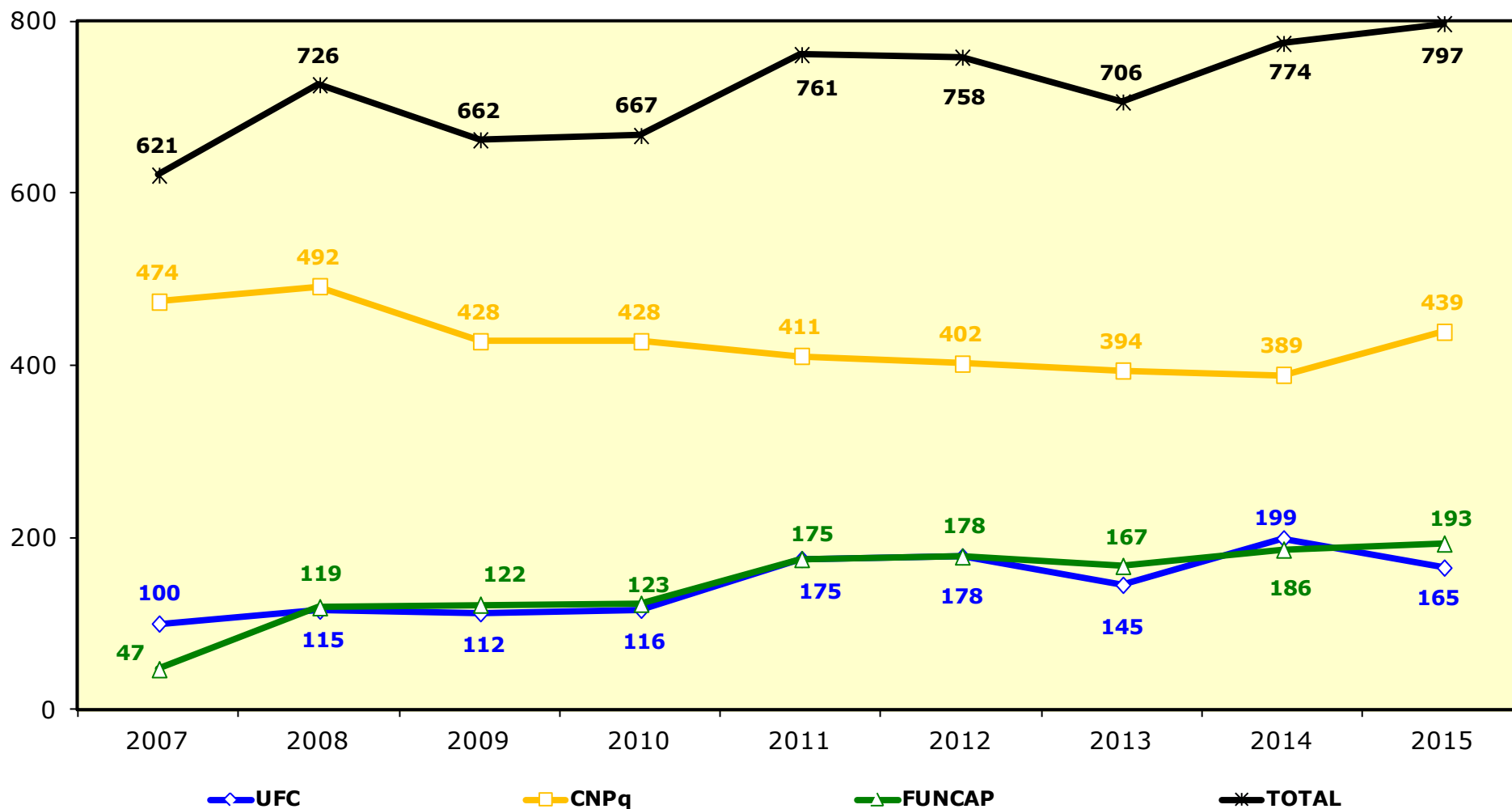
(1) Programa Institucional de Bolsas de Iniciação Científica-PIBIC.

(2) Conselho Nacional de Desenvolvimento Científico e Tecnológico-CNPq.

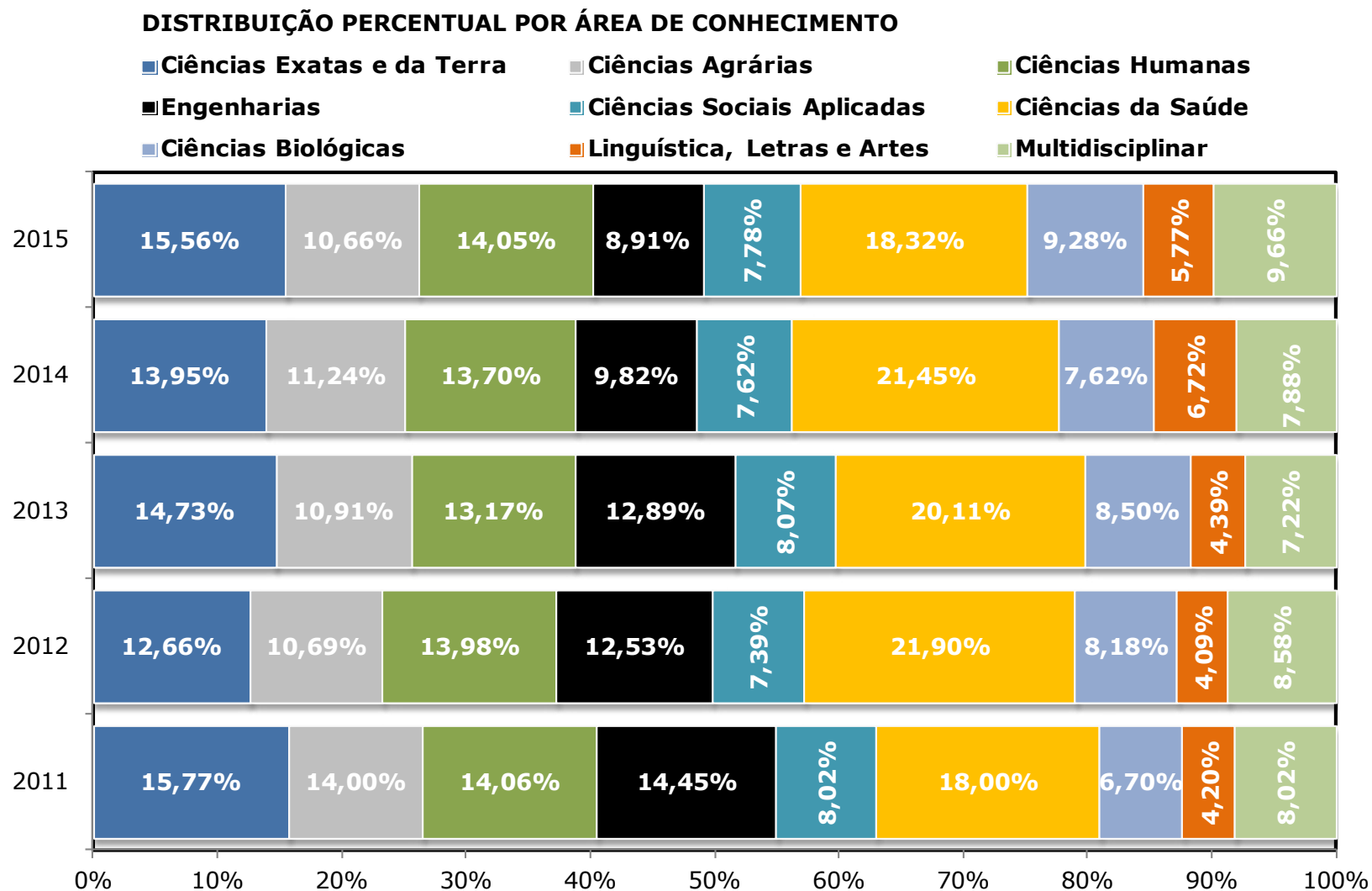
(3) Fundação Cearense de Apoio ao Desenvolvimento Científico e Tecnológico-FUNCAP.



Gráfico 12.3 - NÚMERO DE DOCENTES ORIENTADORES POR AGÊNCIA DE FOMENTO - 2007 A 2015



Fonte: Elaborado pela Coordenadoria de Planejamento e Gestão Estratégica, 2015.



Fonte: Elaborado pela Coordenadoria de Planejamento e Gestão Estratégica, 2015.

Tabela 12.5 - **PÓS-GRADUAÇÃO - BOLSAS CONCEDIDAS POR AGÊNCIAS DE FOMENTO - 2005 A 2015**

<b>AGÊNCIA</b>	<b>ANO</b>	<b>MESTRADO</b>	<b>DOCTORADO</b>	<b>TOTAL</b>
<b>CAPES/DS<sup>1</sup></b>	<b>2005</b>	241	152	<b>393</b>
	<b>2006</b>	262	168	<b>430</b>
	<b>2007</b>	261	166	<b>427</b>
	<b>2008</b>	345	199	<b>544</b>
	<b>2009</b>	454	252	<b>706</b>
	<b>2010</b>	500	289	<b>789</b>
	<b>2011</b>	552	356	<b>908</b>
	<b>2012</b>	584	405	<b>989</b>
	<b>2013</b>	683	485	<b>1.168</b>
	<b>2014</b>	843	677	<b>1.520</b>
	<b>2015</b>	804	664	<b>1.468</b>
<b>Total</b>	<b>5.529</b>	<b>3.813</b>	<b>9.342</b>	
<b>CNPq<sup>2</sup></b>	<b>2005</b>	247	109	<b>356</b>
	<b>2006</b>	284	127	<b>411</b>
	<b>2007</b>	278	127	<b>405</b>
	<b>2008</b>	274	126	<b>400</b>
	<b>2009</b>	290	134	<b>424</b>
	<b>2010</b>	290	134	<b>424</b>
	<b>2011</b>	290	134	<b>424</b>
	<b>2012</b>	290	134	<b>424</b>
	<b>2013</b>	290	134	<b>424</b>
	<b>2014</b>	290	161	<b>451</b>
	<b>2015</b>	290	161	<b>451</b>
<b>Total</b>	<b>3.113</b>	<b>1.481</b>	<b>4.594</b>	

Fonte: Pró-Reitoria de Pesquisa e Pós-Graduação, 2015. (1) Coordenação de Aperfeiçoamento de Pessoal de Nível Superior – CAPES/Demanda Social.

(2) Conselho Nacional de Desenvolvimento Científico e Tecnológico - CNPq.

Nota: Não inclui as bolsas para programas de Pós-Graduação - PROEX (cursos avaliado(s) pela CAPES com nota 6 e 7).

Obs: Em 2013 o número de bolsa do programa de pós-graduação da UFCA está incluído no total da UFC, pois na CAPES o programa ainda está vinculado a UFC.



Tabela 12.5 - **PÓS-GRADUAÇÃO - BOLSAS CONCEDIDAS POR AGÊNCIAS DE FOMENTO - 2005 A 2015**

<b>AGÊNCIA</b>	<b>ANO</b>	<b>MESTRADO</b>	<b>DOCTORADO</b>	<b>TOTAL</b>
<b>FUNCAP<sup>3</sup></b>	<b>2005</b>	406	141	<b>547</b>
	<b>2006</b>	348	140	<b>488</b>
	<b>2007</b>	344	159	<b>503</b>
	<b>2008</b>	396	190	<b>586</b>
	<b>2009</b>	383	175	<b>558</b>
	<b>2010</b>	402	198	<b>600</b>
	<b>2011</b>	398	241	<b>639</b>
	<b>2012</b>	411	244	<b>655</b>
	<b>2013</b>	374	246	<b>620</b>
	<b>2014</b>	424	361	<b>785</b>
	<b>2015</b>	420	305	<b>725</b>
	<b>Total</b>	<b>4.306</b>	<b>2.400</b>	<b>6.706</b>
<b>REUNI<sup>4</sup></b>	<b>2005</b>	0	0	<b>0</b>
	<b>2006</b>	0	0	<b>0</b>
	<b>2007</b>	0	0	<b>0</b>
	<b>2008</b>	32	42	<b>74</b>
	<b>2009</b>	90	70	<b>160</b>
	<b>2010</b>	244	160	<b>404</b>
	<b>2011</b>	299	176	<b>475</b>
	<b>2012</b>	374	234	<b>608</b>
	<b>2013</b>	190	195	<b>385</b>
	<b>2014</b>	0	125	<b>125</b>
	<b>2015</b>	0	67	<b>67</b>
	<b>Total</b>	<b>1.229</b>	<b>1.069</b>	<b>2.298</b>

Fonte: Pró-Reitoria de Pesquisa e Pós-Graduação, 2015.

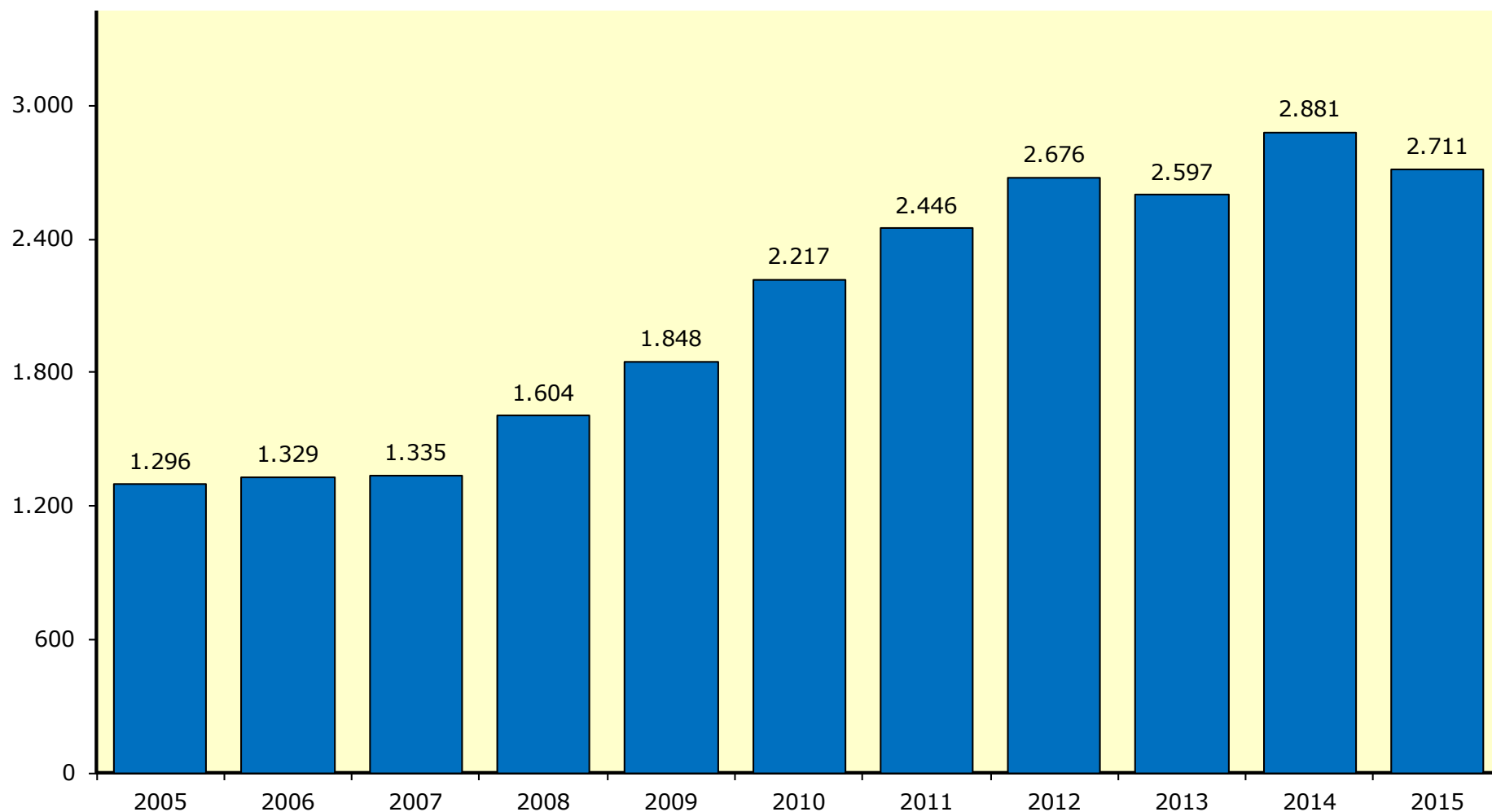
(3) Fundação Cearense de Apoio ao Desenvolvimento Científico e Tecnológico - FUNCAP.

(4) Reestruturação e Expansão das Universidades Federais - REUNI.

Nota: Não inclui as bolsas para programas de Pós-Graduação - PROEX (cursos avaliados) pela CAPES com nota 6 e 7).



Gráfico 12.5 - EVOLUÇÃO DO NÚMERO DE BOLSAS CONCEDIDAS PARA UFC - 2005 A 2015

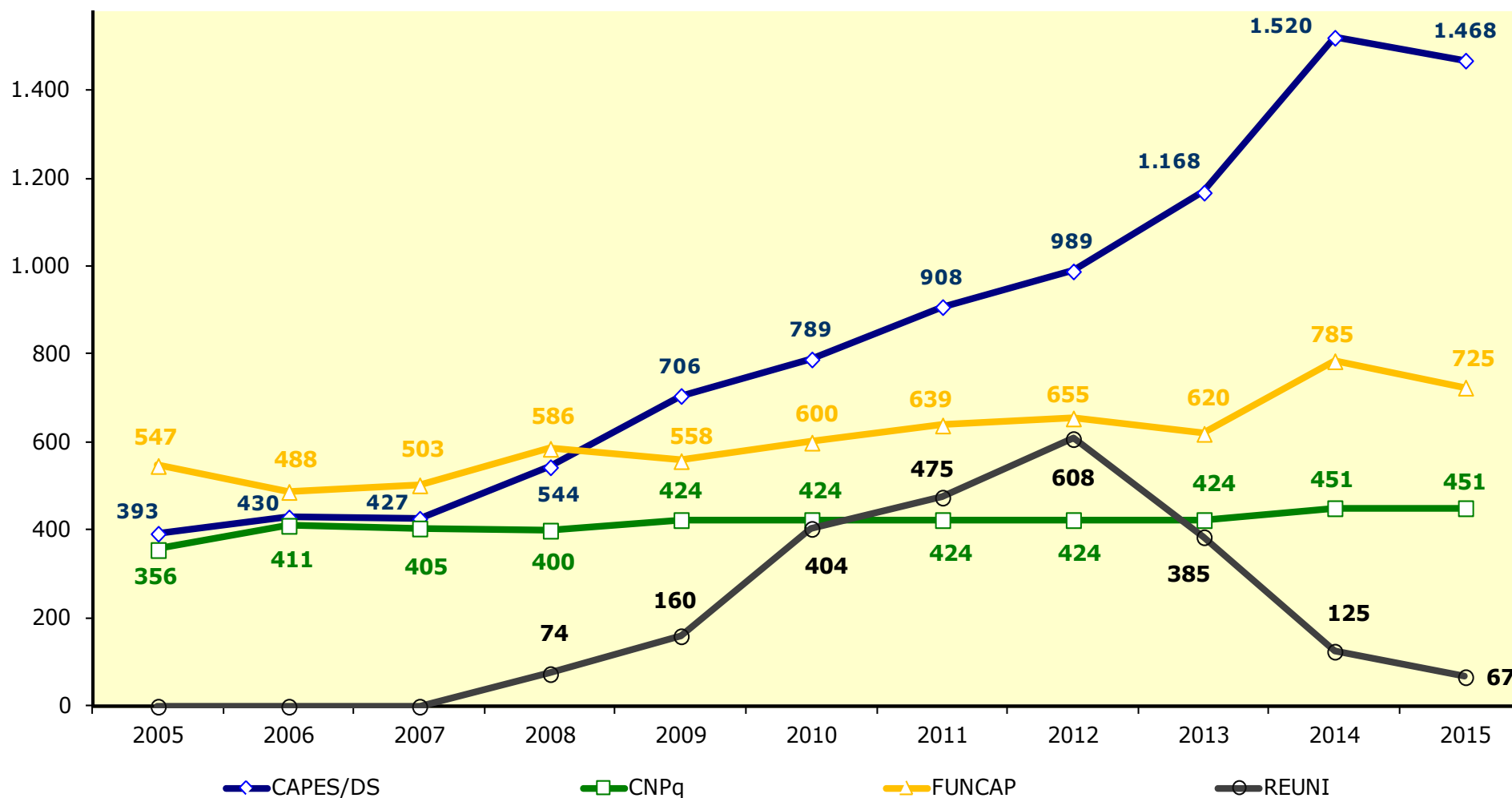


Fonte: Elaborado pela Coordenadoria de Planejamento e Gestão Estratégica, 2015.

Nota: Não inclui as bolsas para programas de Pós-Graduação - PROEX (cursos avaliado(s) pela CAPES com nota 6 e 7).



Gráfico 12.6 - BOLSAS CONCEDIDAS POR AGÊNCIAS DE FOMENTO - 2005 A 2015

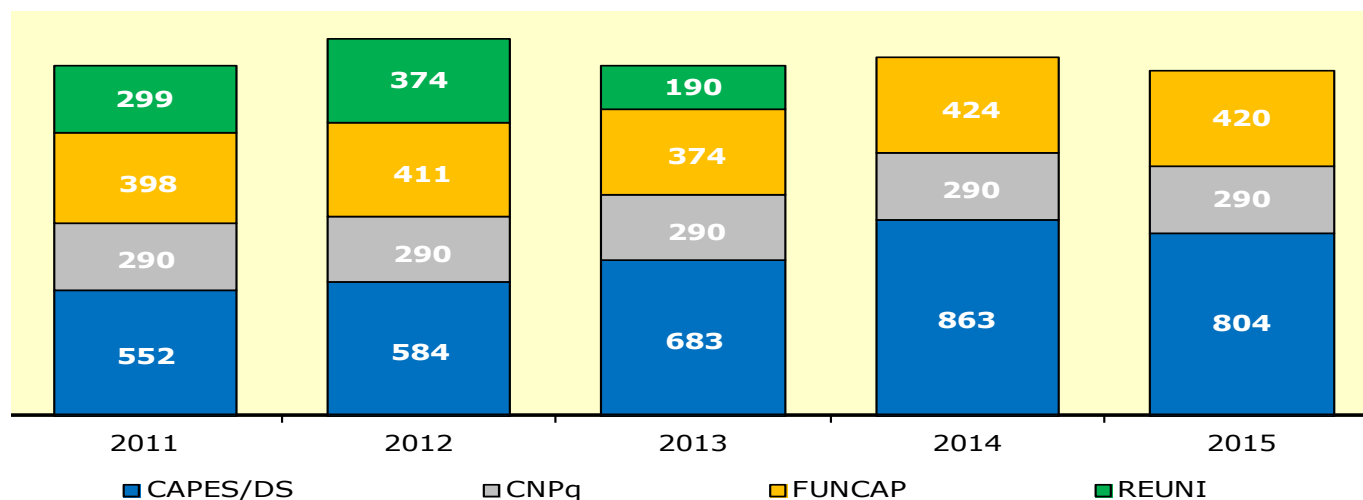


Fonte: Elaborado pela Coordenadoria de Planejamento e Gestão Estratégica, 2015

Notas: 1. Não inclui as bolsas para programas de Pós-Graduação - PROEX (cursos avaliados pela CAPES com nota 6 e 7).

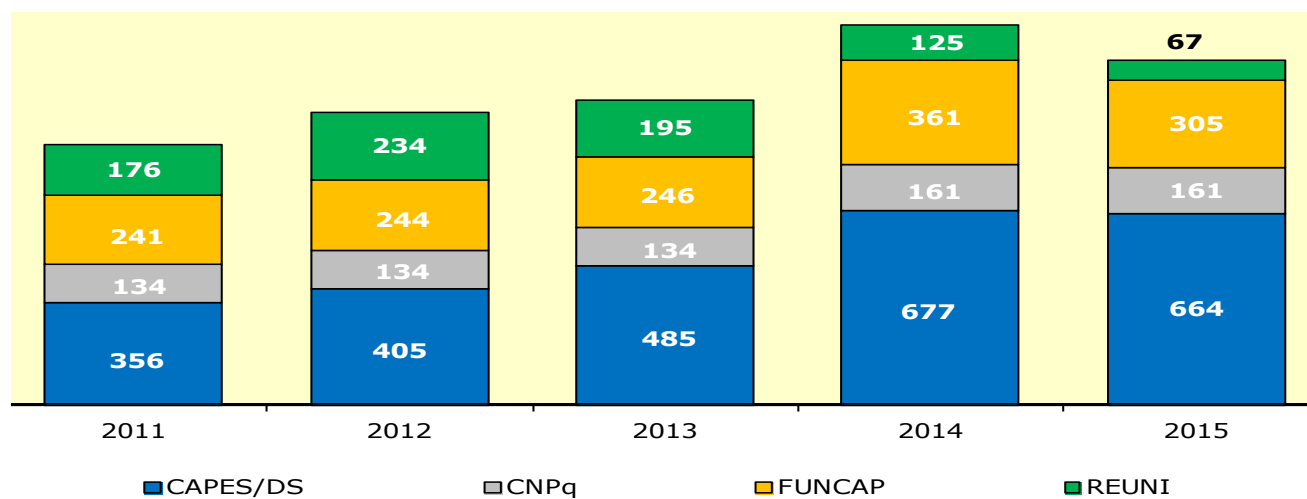
2. Coordenação de Aperfeiçoamento de Pessoal de Nível Superior - CAPES/Demanda Social.

Gráfico 12.7 - **BOLSAS CONCEDIDAS POR AGÊNCIAS DE FOMENTO - MESTRADO - 2011 A 2015**



Fonte: Elaborado pela Coordenadoria de Planejamento e Gestão Estratégica, 2015

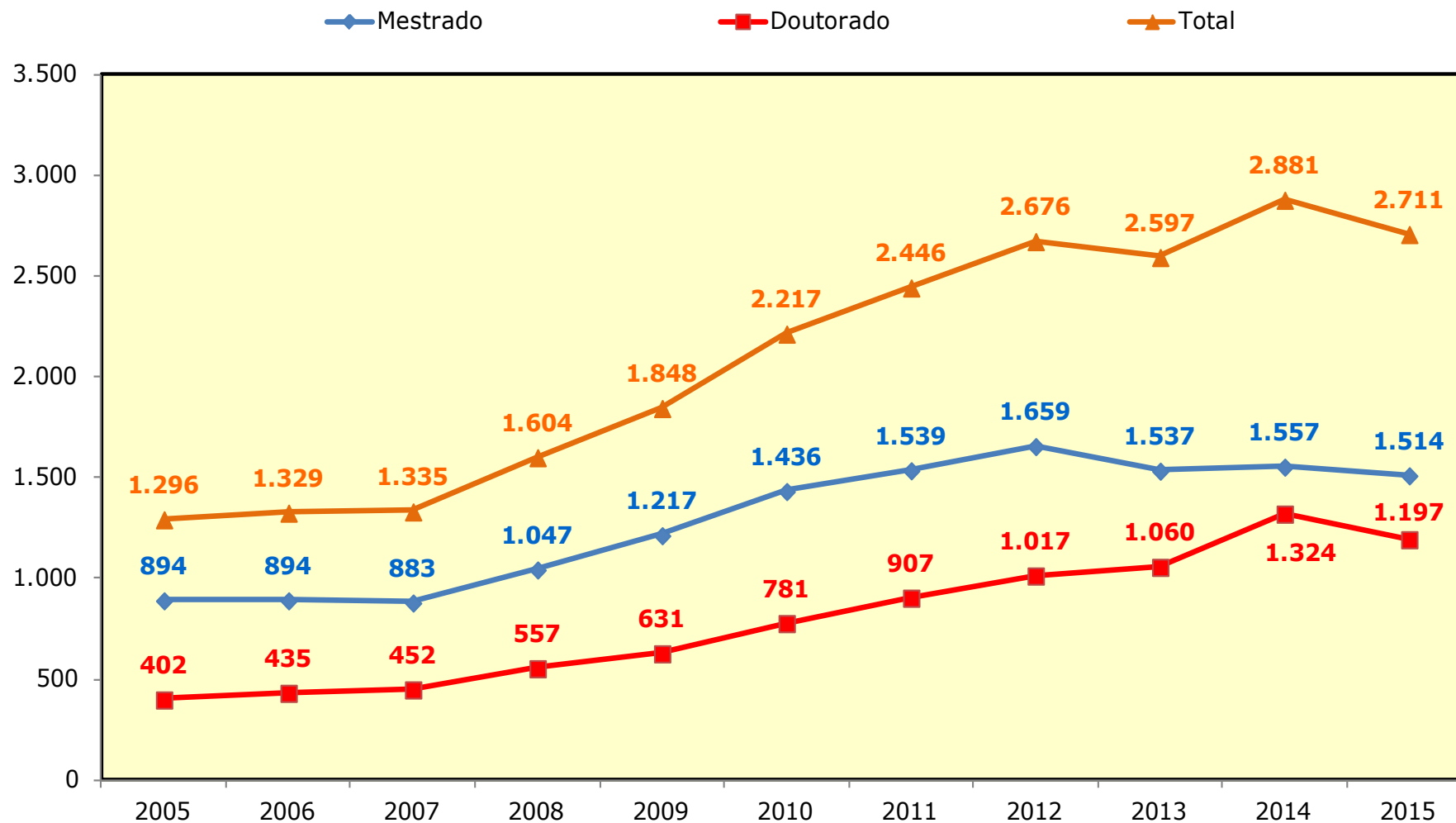
Gráfico 12.8 - **BOLSAS CONCEDIDAS POR AGÊNCIAS DE FOMENTO - DOUTORADO - 2011 A 2015**



Fonte: Elaborado pela Coordenadoria de Planejamento e Gestão Estratégica, 2015



Gráfico 12.9 - EVOLUÇÃO DO NÚMERO DE BOLSAS DE MESTRADO E DOUTORADO - 2005 A 2015

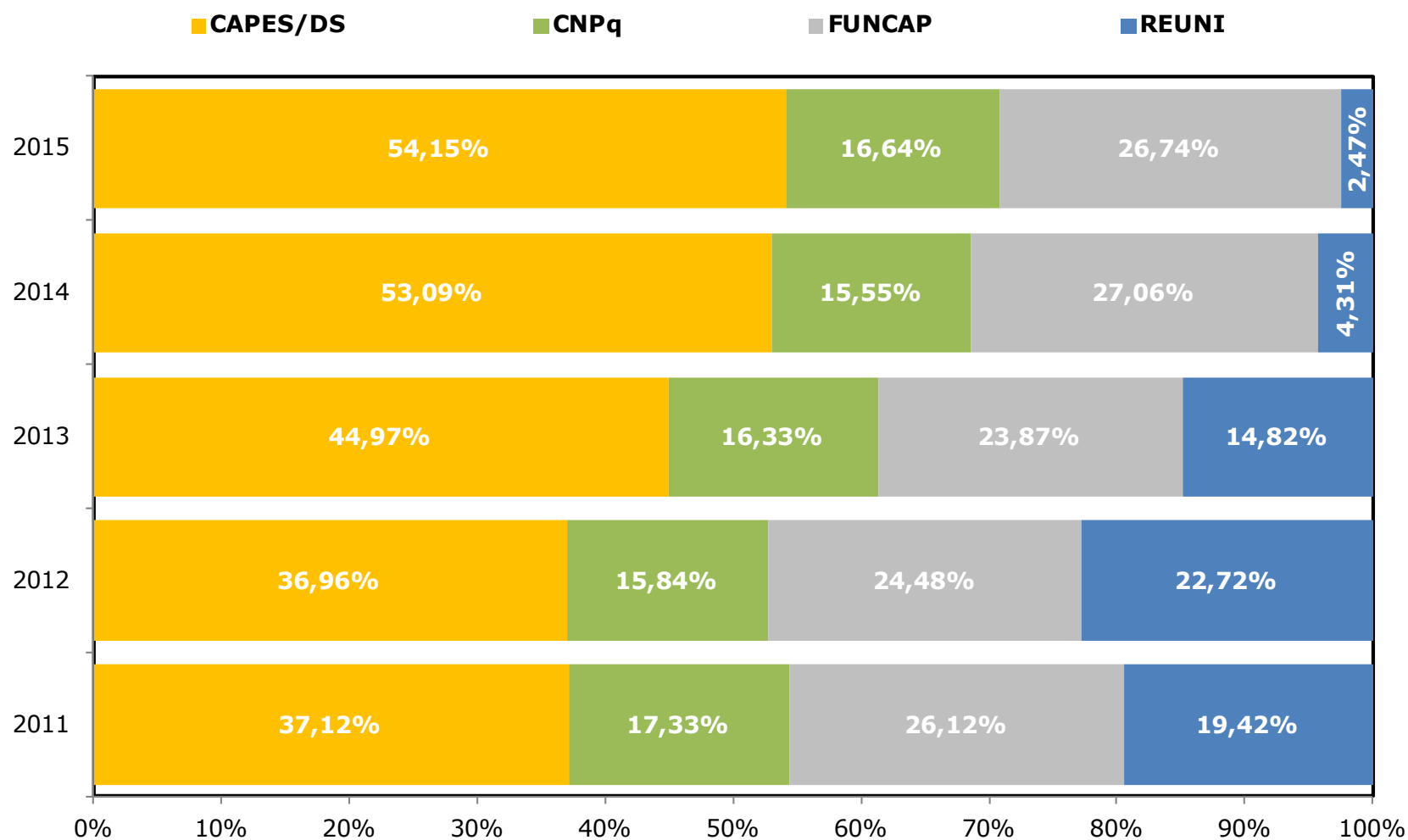


Fonte: Elaborado pela Coordenadoria de Planejamento e Gestão Estratégica, 2015

Nota: Não inclui as bolsas para programas de Pós-Graduação - PROEX (cursos avaliado(s) pela CAPES com nota 6 e 7).



Gráfico 12.10 - **DISTRIBUIÇÃO PERCENTUAL DAS BOLSAS POR AGÊNCIAS DE FOMENTO - 2011 A 2015**



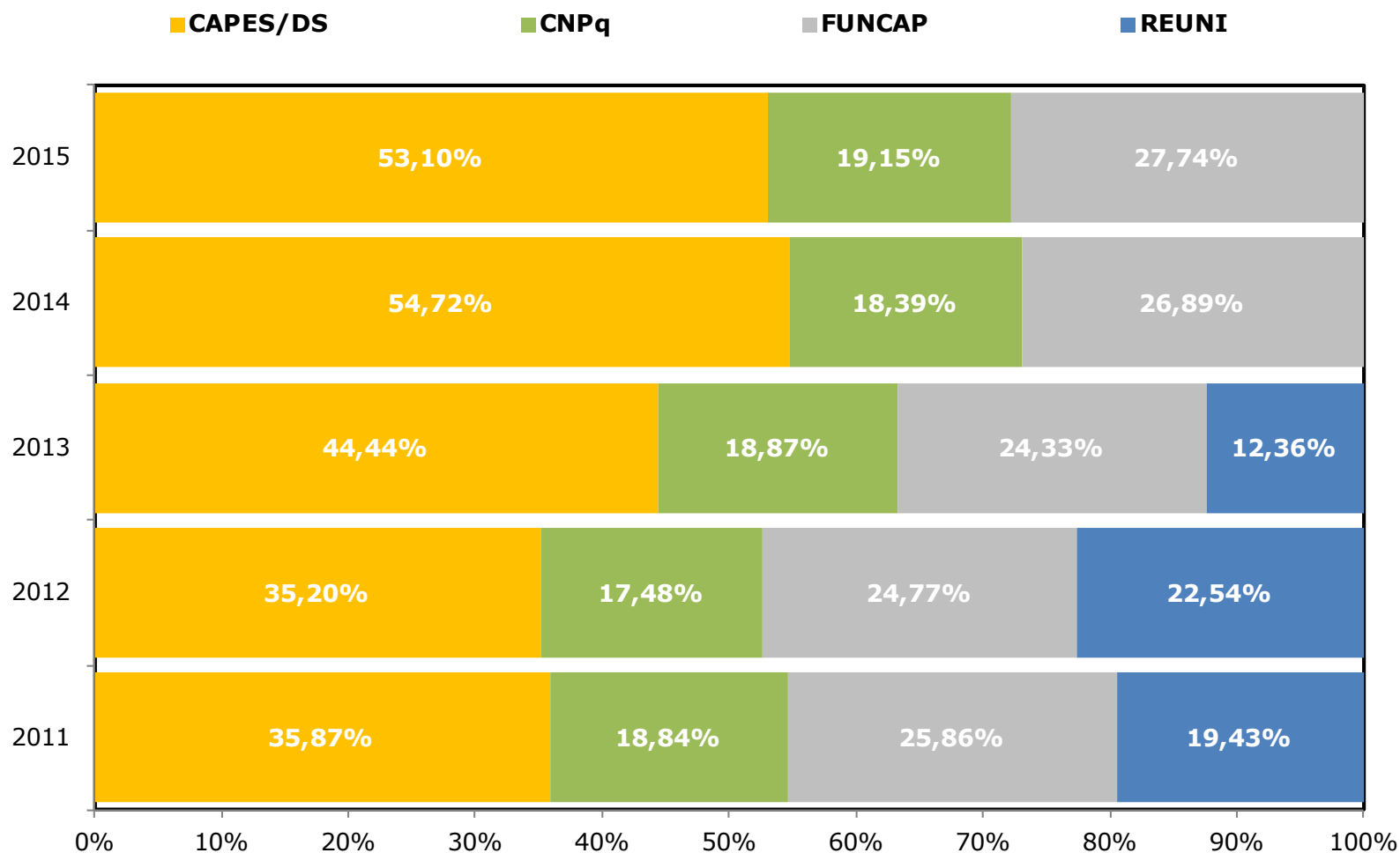
Fonte: Elaborado pela Coordenadoria de Planejamento e Gestão Estratégica, 2015

Notas: 1. Não inclui as bolsas para programas de Pós-Graduação - PROEX (cursos avaliados) pela CAPES com nota 6 e 7).

2. Coordenação de Aperfeiçoamento de Pessoal de Nível Superior – CAPES/Demanda Social.



## Gráfico 12.11 - MESTRADO - DISTRIBUIÇÃO PERCENTUAL DAS BOLSAS POR AGÊNCIAS DE FOMENTO - 2011 A 2015

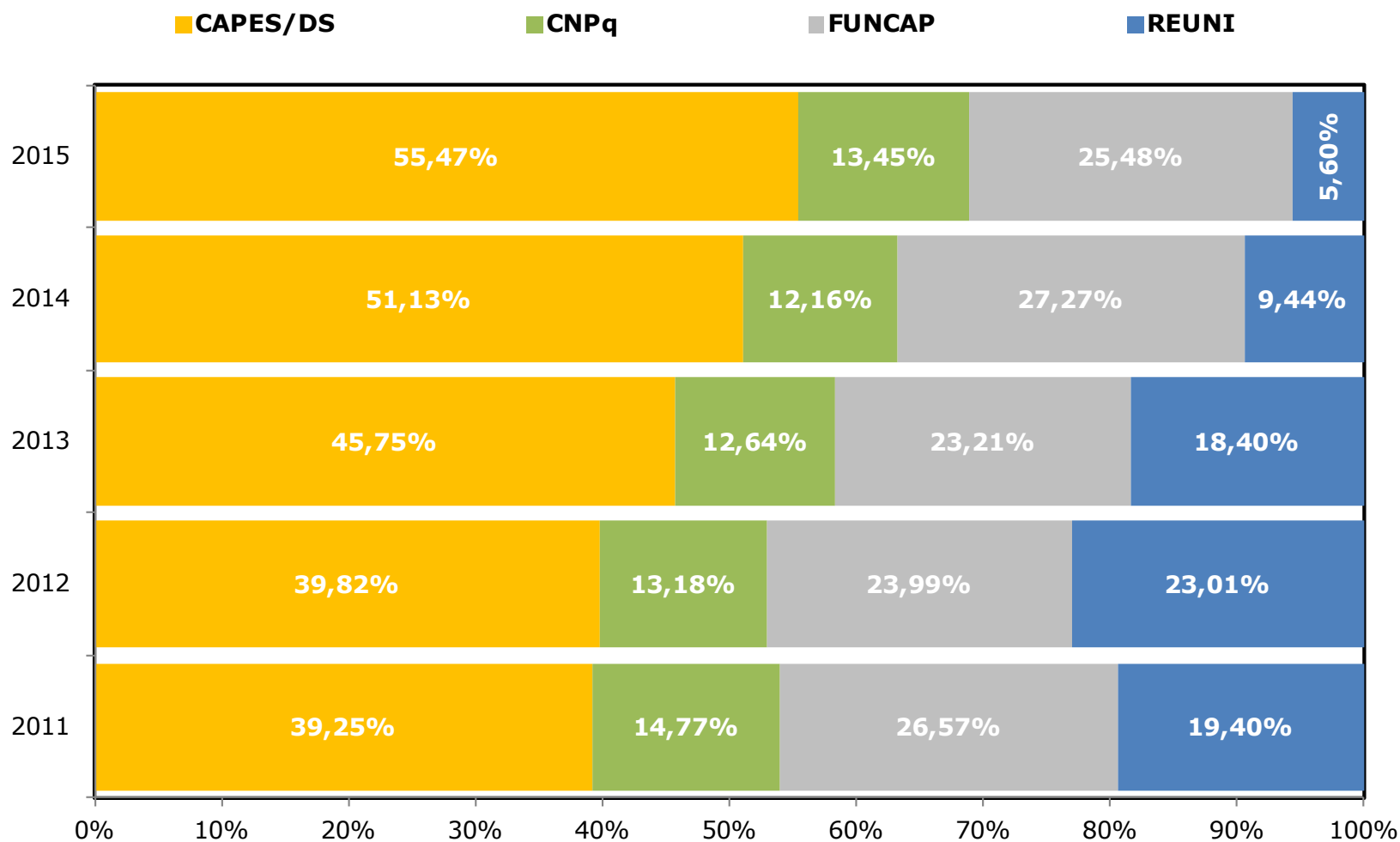


Fonte: Elaborado pela Coordenadoria de Planejamento e Gestão Estratégica, 2015.

Notas: 1. Não inclui as bolsas para programas de Pós-Graduação - PROEX (cursos avaliados pela CAPES com nota 6 e 7).

2. Coordenação de Aperfeiçoamento de Pessoal de Nível Superior - CAPES/Demanda Social.

Gráfico 12.12 – DOUTORADO - DISTRIBUIÇÃO PERCENTUAL DAS BOLSAS POR AGÊNCIAS DE FOMENTO - 2011 A 2015



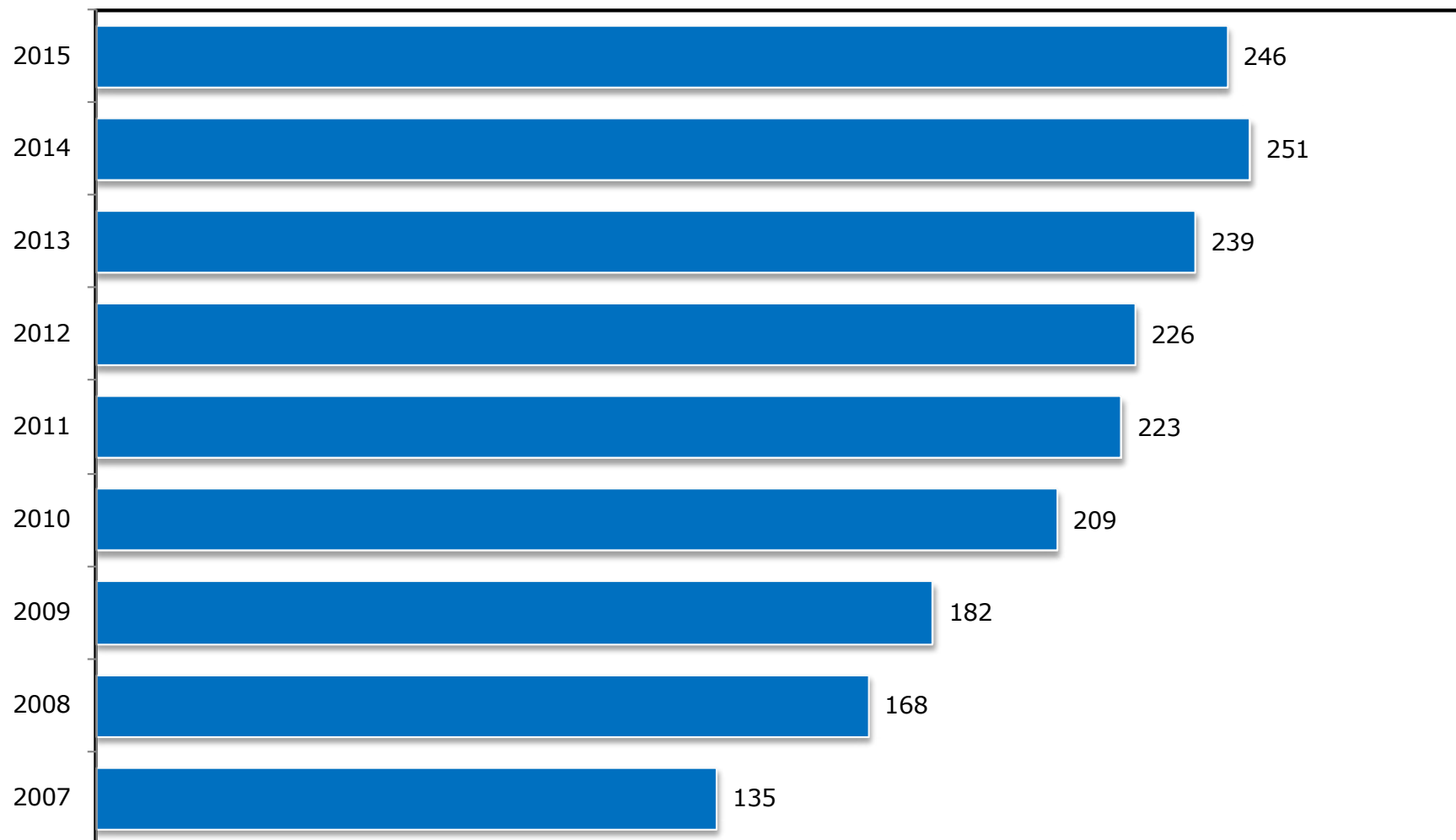
Fonte: Elaborado pela Coordenadoria de Planejamento e Gestão Estratégica, 2015

Notas: 1. Não inclui as bolsas para programas de Pós-Graduação - PROEX (cursos avaliados) pela CAPES com nota 6 e 7).

2. Coordenação de Aperfeiçoamento de Pessoal de Nível Superior – CAPES/Demanda Social.



Gráfico 12.13 - EVOLUÇÃO DO NÚMERO DE BOLSISTAS DE PRODUTIVIDADE - 2007 A 2015



Fonte: Elaborado pela Coordenadoria de Planejamento e Gestão Estratégica, 2015

Tabela 12.6 - BOLSAS CONCEDIDAS POR UNIDADE ACADÊMICA E CURSO - MESTRADO - 2013 A 2015

UNIDADE ACADÊMICA/CURSO	ANO DE INÍCIO	BOLSAS											
		CAPES <sup>1</sup>			CNPq <sup>2</sup>			FUNCAP <sup>3</sup>			REUNI <sup>4</sup>		
		2013	2014	2015	2013	2014	2015	2013	2014	2015	2013	2014	2015
<b>Centro de Ciências</b>													
Bioquímica	1971	25	28	28	7	7	7	10	8	8	3	-	-
Ciência da Computação	1995	16	14	14	8	8	8	10	10	10	4	-	-
Ecologia e Recursos Naturais	2008	11	16	16	-	2	2	11	10	12	5	-	-
Física	1976	-	-	-	23	23	23	8	8	8	-	-	-
Geografia	2005	7	10	10	-	-	-	12	12	13	3	-	-
Geologia	1995	11	13	13	4	4	4	5	5	4	3	-	-
Matemática	1965	15	12	-	14	14	14	5	9	9	-	-	-
Química	2009	30	44	44	16	15	15	15	15	15	14	-	-
<b>SUBTOTAL</b>		<b>115</b>	<b>137</b>	<b>125</b>	<b>72</b>	<b>73</b>	<b>73</b>	<b>76</b>	<b>77</b>	<b>79</b>	<b>32</b>	-	-
<b>Centro de Ciências Agrárias</b>													
Agronomia-Fitotecnia	1973	9	11	11	13	12	12	8	8	11	2	-	-
Agronomia-Solos e Nutrição de Plantas	1976	18	19	19	8	8	8	7	7	7	1	-	-
Biotecnologia de Recursos Naturais	2013	2	6	6	-	-	-	-	4	4	-	-	-
Ciência e Tecnologia de Alimentos	1975	16	16	16	5	5	5	8	8	8	-	-	-
Economia Rural	1971	12	15	15	4	4	4	2	3	2	3	-	-
Engenharia Agrícola	1976	12	16	16	19	22	22	7	-	9	4	-	-
Engenharia de Pesca	1992	12	15	15	6	7	7	5	3	6	3	-	-
Zootecnia	1977	21	27	27	7	7	7	9	9	12	6	-	-
<b>SUBTOTAL</b>		<b>102</b>	<b>125</b>	<b>125</b>	<b>62</b>	<b>65</b>	<b>65</b>	<b>46</b>	<b>42</b>	<b>59</b>	<b>19</b>	-	-

Fonte: Pró-Reitoria de Pesquisa e Pós-Graduação, 2015.

(1) Coordenação de Aperfeiçoamento de Pessoal de Nível Superior - CAPES.

(2) Conselho Nacional de Desenvolvimento Científico e Tecnológico - CNPq.

(3) Fundação Cearense de Apoio ao Desenvolvimento Científico e Tecnológico - FUNCAP.

(4) Reestruturação e Expansão das Universidades Federais - REUNI.



Tabela 12.6 - **BOLSAS CONCEDIDAS POR UNIDADE ACADÊMICA E CURSO - MESTRADO - 2013 A 2015**

UNIDADE ACADÊMICA/CURSO	ANO DE INÍCIO	BOLSAS											
		CAPES <sup>1</sup>			CNPq <sup>2</sup>			FUNCAP <sup>3</sup>			REUNI <sup>4</sup>		
		2013	2014	2015	2013	2014	2015	2013	2014	2015	2013	2014	2015
<b>Centro de Humanidades</b>													
Estudos da Tradução	2013	-	2	2	-	-	-	-	-	4	-	-	-
História	2000	14	20	20	2	2	2	5	5	2	6	-	-
Letras	1989	13	21	21	-	-	-	10	9	14	8	-	-
Linguística	1993	13	19	19	9	10	10	9	11	8	6	-	-
Psicologia	2003	17	26	26	-	-	-	10	10	14	9	-	-
Sociologia	1976	17	19	19	15	15	15	6	4	4	2	-	-
<b>SUBTOTAL</b>		<b>74</b>	<b>107</b>	<b>107</b>	<b>26</b>	<b>27</b>	<b>27</b>	<b>40</b>	<b>39</b>	<b>46</b>	<b>31</b>	-	-
<b>Centro de Tecnologia</b>													
Arquitetura e Urbanismo e Design	2015	-	-	-	-	-	-	-	-	4	-	-	-
Engenharia Civil-Recursos hídricos	1975	10	10	-	24	19	19	9	9	6	-	-	-
Engenharia Civil-Estrutura e Constr. Civil	2008	13	14	14	3	3	3	6	9	11	1	-	-
Engenharia de Teleinformática	2005	16	16	16	3	3	3	7	8	8	4	-	-
Engenharia de Transportes	2000	12	12	12	4	4	4	4	6	8	-	-	-
Engenharia e Ciência de Materiais	1999	14	8	8	7	7	7	6	6	6	-	-	-
Engenharia Elétrica	1999	17	18	18	5	4	4	8	7	5	1	-	-
Engenharia Mecânica	2007	9	17	17	2	1	1	5	4	2	8	-	-
Engenharia Química	2001	18	19	19	7	5	5	4	4	8	1	-	-
<b>SUBTOTAL</b>		<b>109</b>	<b>114</b>	<b>104</b>	<b>55</b>	<b>46</b>	<b>46</b>	<b>49</b>	<b>53</b>	<b>58</b>	<b>15</b>	-	-
<b>Faculdade de Educação</b>													
Educação	1977	24	30	30	13	13	13	18	16	18	6	-	-
<b>SUBTOTAL</b>		<b>24</b>	<b>30</b>	<b>30</b>	<b>13</b>	<b>13</b>	<b>13</b>	<b>18</b>	<b>16</b>	<b>18</b>	<b>6</b>	-	-
<b>Faculdade de Direito</b>													
Direito	1977	9	9	9	2	2	2	7	7	9	-	-	-
<b>SUBTOTAL</b>		<b>9</b>	<b>9</b>	<b>9</b>	<b>2</b>	<b>2</b>	<b>2</b>	<b>7</b>	<b>7</b>	<b>9</b>	-	-	-

Fonte: Pró-Reitoria de Pesquisa e Pós-Graduação, 2015.

(1) Coordenação de Aperfeiçoamento de Pessoal de Nível Superior - CAPES.

(2) Conselho Nacional de Desenvolvimento Científico e Tecnológico - CNPq.

(3) Fundação Cearense de Apoio ao Desenvolvimento Científico e Tecnológico - FUNCAP.

(4) Reestruturação e Expansão das Universidades Federais - REUNI.



Tabela 12.6 - **BOLSAS CONCEDIDAS POR UNIDADE ACADÊMICA E CURSO - MESTRADO - 2013 A 2015**

UNIDADE ACADÊMICA/CURSO	ANO DE INÍCIO	BOLSAS											
		CAPES <sup>1</sup>			CNPq <sup>2</sup>			FUNCAP <sup>3</sup>			REUNI <sup>4</sup>		
		2013	2014	2015	2013	2014	2015	2013	2014	2015	2013	2014	2015
<b>FEAAC<sup>5</sup></b>													
Economia	1972	8	12	12	11	11	11	2	4	4	4	-	-
Administração e Controladoria	2009	10	20	20	-	1	1	8	9	8	10	-	-
<b>SUBTOTAL</b>		<b>18</b>	<b>32</b>	<b>32</b>	<b>11</b>	<b>12</b>	<b>12</b>	<b>10</b>	<b>13</b>	<b>12</b>	<b>14</b>	-	-
<b>FFOE<sup>6</sup></b>													
Ciências Farmacêuticas	2001	3	12	12	-	-	-	7	8	10	9	-	-
Enfermagem	1993	22	26	26	3	3	3	12	12	15	4	-	-
Odontologia	2005	16	26	26	-	2	2	4	4	4	10	-	-
<b>SUBTOTAL</b>		<b>41</b>	<b>64</b>	<b>64</b>	<b>3</b>	<b>5</b>	<b>5</b>	<b>23</b>	<b>24</b>	<b>29</b>	<b>23</b>	-	-
<b>Faculdade de Medicina</b>													
Ciências Médicas	2008	8	8	-	-	1	1	10	11	10	3	-	-
Ciências Médico-Cirúrgicas	1993	10	10	10	7	7	7	5	5	6	-	-	-
Ciências Morfofuncionais	2013	-	4	4	-	-	-	-	4	4	-	-	-
Farmacologia	1978	-	-	-	19	18	18	10	11	15	-	-	-
Microbiologia Médica	2002	10	12	12	1	-	-	6	10	12	2	-	-
Patologia	1991	16	22	22	4	4	4	4	-	-	6	-	-
Saúde Pública	1994	15	18	18	3	3	3	9	9	9	3	-	-
<b>SUBTOTAL</b>		<b>59</b>	<b>74</b>	<b>66</b>	<b>34</b>	<b>33</b>	<b>33</b>	<b>44</b>	<b>50</b>	<b>56</b>	<b>14</b>	-	-

Fonte: Pró-Reitoria de Pesquisa e Pós-Graduação, 2015.

(1) Coordenação de Aperfeiçoamento de Pessoal de Nível Superior - CAPES.

(2) Conselho Nacional de Desenvolvimento Científico e Tecnológico - CNPq.

(3) Fundação Cearense de Apoio ao Desenvolvimento Científico e Tecnológico - FUNCAP.

(4) Reestruturação e Expansão das Universidades Federais - REUNI.

(5) Faculdade de Economia, Administração, Atuária, Contabilidade e Secretariado - FEAACS.

(6) Faculdade de Farmácia, Odontologia e Enfermagem - FFOE.



Tabela 12.6 - **BOLSAS CONCEDIDAS POR UNIDADE ACADÊMICA E CURSO - MESTRADO - 2013 A 2015**

UNIDADE ACADÊMICA/CURSO	ANO DE INÍCIO	BOLSAS											
		CAPES <sup>1</sup>			CNPq <sup>2</sup>			FUNCAP <sup>3</sup>			REUNI <sup>4</sup>		
		2013	2014	2015	2013	2014	2015	2013	2014	2015	2013	2014	2015
<b>Instituto de Cultura e Arte</b>													
Artes	2013	2	4	4	-	-	-	4	7	7	-	-	-
Comunicação	2008	9	14	14	-	-	-	7	8	5	5	-	-
Filosofia	1999	14	27	27	1	1	1	9	10	10	13	-	-
<b>SUBTOTAL</b>		<b>25</b>	<b>45</b>	<b>45</b>	<b>1</b>	<b>1</b>	<b>1</b>	<b>20</b>	<b>25</b>	<b>22</b>	<b>18</b>	-	-
<b>Instituto de Ciências do Mar</b>													
Ciências Marinhas Tropicais	2001	11	12	12	6	8	8	9	7	9	4	-	-
<b>SUBTOTAL</b>		<b>11</b>	<b>12</b>	<b>12</b>	<b>6</b>	<b>8</b>	<b>8</b>	<b>9</b>	<b>7</b>	<b>9</b>	<b>4</b>	-	-
<b>Campus do Cariri</b>													
Desenvolvimento Regional Sustentável	2010	8	-	-	-	-	-	8	-	-	5	-	-
<b>SUBTOTAL</b>		<b>8</b>	-	-	-	-	-	<b>8</b>	-	-	<b>5</b>	-	-
<b>Campus de Sobral</b>													
Biotecnologia	2008	12	20	20	-	-	-	4	-	4	8	-	-
Ciências da Saúde	2013	2	5	5	-	-	-	4	3	3	-	-	-
Engenharia Elétrica e de Computação	2013	2	5	5	-	-	-	-	4	4	-	-	-
Saúde da Família	2010	7	7	7	-	-	-	6	-	4	-	-	-
<b>SUBTOTAL</b>		<b>23</b>	<b>37</b>	<b>37</b>	-	-	-	<b>14</b>	<b>7</b>	<b>15</b>	<b>8</b>	-	-
<b>PRPPG<sup>7</sup></b>													
Desenvolvimento e Meio Ambiente	1996	23	24	24	5	5	5	10	10	8	1	-	-
Logística e Pesquisa Operacional	2006	15	9	-	-	-	-	-	-	-	-	-	-
PRPPG Mestrado (somente bolsa) - Quota	-	27	24	24	-	-	-	-	54	-	-	-	-
<b>SUBTOTAL</b>		<b>65</b>	<b>57</b>	<b>48</b>	<b>5</b>	<b>5</b>	<b>5</b>	<b>10</b>	<b>64</b>	<b>8</b>	<b>1</b>	-	-
<b>TOTAL GERAL</b>		<b>683</b>	<b>843</b>	<b>804</b>	<b>290</b>	<b>290</b>	<b>290</b>	<b>374</b>	<b>424</b>	<b>420</b>	<b>190</b>	-	-

Fonte: Pró-Reitoria de Pesquisa e Pós-Graduação, 2015.

(1) Coordenação de Aperfeiçoamento de Pessoal de Nível Superior - CAPES.

(2) Conselho Nacional de Desenvolvimento Científico e Tecnológico - CNPq.

(3) Fundação Cearense de Apoio ao Desenvolvimento Científico e Tecnológico - FUNCAP.

(4) Reestruturação e Expansão das Universidades Federais - REUNI.

(7) Pró-Reitoria de Pesquisa e Pós-Graduação - PRPPG.

Nota: A série histórica está disponível no anuário 2012/2011.



Tabela 12.7 - **BOLSAS CONCEDIDAS POR UNIDADE ACADÊMICA E CURSO - DOUTORADO - 2013 A 2015**

UNIDADE ACADÊMICA/CURSO	ANO DE INÍCIO	BOLSAS											
		CAPES <sup>1</sup>			CNPq <sup>2</sup>			FUNCAP <sup>3</sup>			REUNI <sup>4</sup>		
		2013	2014	2015	2013	2014	2015	2013	2014	2015	2013	2014	2015
<b>Centro de Ciências</b>													
Bioquímica	1993	32	41	44	13	13	13	5	4	3	11	5	2
Biologia - RENORBIO (UECE/UFC/UFPE/UFRN)	2010	11	15	15	-	-	-	18	16	18	2	1	1
Ciência da Computação	2005	14	21	21	-	-	-	5	9	12	3	3	3
Ecologia e Recursos Naturais	2008	16	23	27	-	-	-	7	7	7	14	10	6
Física	1989	-	-	-	24	28	28	11	11	12	10	6	4
Geografia	2009	7	14	15	-	1	1	9	11	11	6	1	-
Geologia	2009	9	18	20	-	-	-	7	5	3	9	4	2
Matemática	1995	22	25	-	4	4	4	6	8	8	5	4	4
Química	2009	43	47	47	18	17	17	8	9	9	6	5	5
<b>SUBTOTAL</b>		<b>154</b>	<b>204</b>	<b>189</b>	<b>59</b>	<b>63</b>	<b>63</b>	<b>76</b>	<b>80</b>	<b>83</b>	<b>66</b>	<b>39</b>	<b>27</b>
<b>Centro de Ciências Agrárias</b>													
Agronomia - Fitotecnia	1994	17	20	20	9	9	9	2	4	5	-	-	-
Agronomia - Solo e Nutrição de Plantas	-	6	11	13	-	-	-	3	4	5	6	5	3
Biologia de Recursos Naturais	2013	4	8	8	-	-	-	-	4	3	-	-	-
Engenharia Agrícola	2008	13	19	24	-	-	-	7	6	6	10	7	2
Engenharia de Pesca	2007	8	12	12	1	1	1	2	5	4	4	3	3
Ciência e Tecnologia de Alimentos	2009	6	7	7	-	1	1	2	4	2	1	-	-
Zootecnia Integrado (UFRPE/UFPB/UFC)	1999	17	25	31	3	3	3	9	10	9	12	7	1
<b>SUBTOTAL</b>		<b>71</b>	<b>102</b>	<b>115</b>	<b>13</b>	<b>14</b>	<b>14</b>	<b>25</b>	<b>37</b>	<b>34</b>	<b>33</b>	<b>22</b>	<b>9</b>
<b>Centro de Humanidades</b>													
Filosofia	2011	4	8	8	-	-	-	3	4	6	1	1	1
História	2010	5	7	9	-	-	-	8	7	5	5	5	3
Letras	2010	4	8	8	-	-	-	3	3	8	-	-	-
Linguística	2003	12	16	21	4	5	5	10	10	10	10	6	2
Psicologia	2015	-	-	4	-	-	-	-	-	3	-	-	-
Sociologia	1994	26	28	28	10	10	10	2	2	2	-	-	-
<b>SUBTOTAL</b>		<b>51</b>	<b>67</b>	<b>78</b>	<b>14</b>	<b>15</b>	<b>15</b>	<b>26</b>	<b>26</b>	<b>34</b>	<b>16</b>	<b>12</b>	<b>6</b>

Fonte: Pró-Reitoria de Pesquisa e Pós-Graduação, 2015.

(1) Coordenação de Aperfeiçoamento de Pessoal de Nível Superior - CAPES.

(2) Conselho Nacional de Desenvolvimento Científico e Tecnológico - CNPq.

(3) Fundação Cearense de Apoio ao Desenvolvimento Científico e Tecnológico - FUNCAP.

(4) Reestruturação e Expansão das Universidades Federais - REUNI.



Tabela 12.7 - BOLSAS CONCEDIDAS POR UNIDADE ACADÊMICA E CURSO - DOUTORADO - 2013 A 2015

UNIDADE ACADÊMICA/CURSO	ANO DE INÍCIO	BOLSAS											
		CAPES <sup>1</sup>			CNPq <sup>2</sup>			FUNCAP <sup>3</sup>			REUNI <sup>4</sup>		
		2013	2014	2015	2013	2014	2015	2013	2014	2015	2013	2014	2015
<b>Centro de Tecnologia</b>													
Engenharia Civil (R.Hídricos e S. Ambiental)	1995	23	27	-	6	8	8	10	10	10	3	2	-
Engenharia de Teleinformática	2006	19	26	27	2	2	2	7	9	10	3	1	-
Engenharia e Ciência de Materiais	2007	7	14	14	1	2	2	7	7	8	-	-	-
Engenharia de Transportes	2010	4	8	8	-	-	-	2	3	5	-	-	-
Engenharia Elétrica	2007	12	18	18	-	-	-	4	4	6	3	-	-
Engenharia Química	2008	8	12	12	2	9	9	8	10	12	4	3	3
<b>SUBTOTAL</b>		<b>73</b>	<b>105</b>	<b>79</b>	<b>11</b>	<b>21</b>	<b>21</b>	<b>38</b>	<b>43</b>	<b>51</b>	<b>13</b>	<b>6</b>	<b>3</b>
<b>Faculdade de Direito</b>													
Direito	2010	4	8	8	-	-	-	1	2	2	-	-	-
<b>SUBTOTAL</b>		<b>4</b>	<b>8</b>	<b>8</b>	<b>-</b>	<b>-</b>	<b>-</b>	<b>1</b>	<b>2</b>	<b>2</b>	<b>-</b>	<b>-</b>	<b>-</b>
<b>Faculdade de Educação</b>													
Educação	1994	23	27	40	9	10	10	19	17	19	26	22	8
<b>SUBTOTAL</b>		<b>23</b>	<b>27</b>	<b>40</b>	<b>9</b>	<b>10</b>	<b>10</b>	<b>19</b>	<b>17</b>	<b>19</b>	<b>26</b>	<b>22</b>	<b>8</b>
<b>FEAACS<sup>5</sup></b>													
Administração e Controladoria	2009	-	-	-	-	-	-	-	-	3	-	-	-
Economia	2000	15	18	18	4	3	3	5	4	6	3	2	2
<b>SUBTOTAL</b>		<b>15</b>	<b>18</b>	<b>18</b>	<b>4</b>	<b>3</b>	<b>3</b>	<b>5</b>	<b>4</b>	<b>9</b>	<b>3</b>	<b>2</b>	<b>2</b>
<b>FFOE<sup>6</sup></b>													
Ciências Farmacêuticas	2010	8	14	15	-	-	-	4	4	7	7	4	3
Desenvolvimento e Inovação Tecnológica em Medicamentos (UFRN/UFPB/UFRPE/UFC)	2010	6	9	9	-	-	-	2	2	4	-	-	-
Enfermagem	1998	11	15	16	1	2	2	8	9	5	2	1	-
Odontologia	2009	8	13	15	-	2	2	5	5	5	5	3	1
<b>SUBTOTAL</b>		<b>33</b>	<b>51</b>	<b>55</b>	<b>1</b>	<b>4</b>	<b>4</b>	<b>19</b>	<b>20</b>	<b>21</b>	<b>14</b>	<b>8</b>	<b>4</b>

Fonte: Pró-Reitoria de Pesquisa e Pós-Graduação, 2015.

(1) Coordenação de Aperfeiçoamento de Pessoal de Nível Superior - CAPES.

(2) Conselho Nacional de Desenvolvimento Científico e Tecnológico - CNPq.

(3) Fundação Cearense de Apoio ao Desenvolvimento Científico e Tecnológico - FUNCAP.

(4) Reestruturação e Expansão das Universidades Federais - REUNI.

(5) Faculdade de Economia, Administração, Atuária, Contabilidade e Secretariado - FEAACS.

(6) Faculdade de Farmácia, Odontologia e Enfermagem - FFOE.



Tabela 12.7 - **BOLSAS CONCEDIDAS POR UNIDADE ACADÊMICA E CURSO - DOUTORADO - 2013 A 2015**

UNIDADE ACADÊMICA/CURSO	ANO DE INÍCIO	BOLSAS											
		CAPES <sup>1</sup>			CNPq <sup>2</sup>			FUNCAP <sup>3</sup>			REUNI <sup>4</sup>		
		2013	2014	2015	2013	2014	2015	2013	2014	2015	2013	2014	2015
<b>Faculdade de Medicina</b>													
Ciências Médicas	2005	11	17	-	-	-	-	5	7	10	2	1	1
Ciências Médico-Cirúrgicas	2001	6	9	9	5	5	5	4	4	5	-	-	-
Ciências Morfofuncionais	2013	-	4	4	-	-	-	-	4	3	-	-	-
Farmacologia	1991	-	-	-	18	19	19	6	7	10	9	5	3
Microbiologia Médica	2009	4	7	8	-	2	2	6	8	8	2	2	1
Saúde Coletiva - Associação Ampla (UECE/UFC)	2008	7	11	11	-	-	-	5	5	3	1	-	-
<b>SUBTOTAL</b>		<b>28</b>	<b>48</b>	<b>32</b>	<b>23</b>	<b>26</b>	<b>26</b>	<b>26</b>	<b>35</b>	<b>39</b>	<b>14</b>	<b>8</b>	<b>5</b>
<b>Instituto de Ciências do Mar</b>													
Ciências Marinhas Tropicais	2008	12	17	19	-	5	5	8	9	9	4	4	2
<b>SUBTOTAL</b>		<b>12</b>	<b>17</b>	<b>19</b>	<b>-</b>	<b>5</b>	<b>5</b>	<b>8</b>	<b>9</b>	<b>9</b>	<b>4</b>	<b>4</b>	<b>2</b>
<b>PRPPG<sup>7</sup></b>													
Desenvolvimento e Meio Ambiente - Em Rede (UFC/UFPI/UFRN/FUFSE/UESC-BA)	2010	7	14	15	-	-	-	3	4	4	6	2	1
PRPPG - Somente Bolsas	-	14	16	16	-	-	-	-	84	-	-	-	-
<b>SUBTOTAL</b>		<b>21</b>	<b>30</b>	<b>31</b>	<b>-</b>	<b>-</b>	<b>-</b>	<b>3</b>	<b>88</b>	<b>4</b>	<b>6</b>	<b>2</b>	<b>1</b>
<b>TOTAL GERAL</b>		<b>485</b>	<b>677</b>	<b>664</b>	<b>134</b>	<b>161</b>	<b>161</b>	<b>246</b>	<b>361</b>	<b>305</b>	<b>195</b>	<b>125</b>	<b>67</b>

Fonte: Pró-Reitoria de Pesquisa e Pós-Graduação, 2015.

(1) Coordenação de Aperfeiçoamento de Pessoal de Nível Superior - CAPES.

(2) Conselho Nacional de Desenvolvimento Científico e Tecnológico - CNPq.

(3) Fundação Cearense de Apoio ao Desenvolvimento Científico e Tecnológico - FUNCAP.

(4) Reestruturação e Expansão das Universidades Federais - REUNI.

(7) Pró-Reitoria de Pesquisa e Pós-Graduação - PRPPG.

Nota: A série histórica está disponível no anuário 2012/2011.

Tabela 12.8 - **BOLSA CAPES-PROEX<sup>1</sup> POR UNIDADE ACADÊMICA E CURSO – 2015**

UNIDADE ACADÊMICA/CURSO	BOLSAS	
	MESTRADO	DOCTORADO
<b>Centro de Ciências</b>		
Física	7	25
Matemática	12	26
<b>SUBTOTAL</b>	<b>19</b>	<b>51</b>
<b>Centro de Tecnologia</b>		
Engenharia Civil-Recursos hídricos	10	27
<b>SUBTOTAL</b>	<b>10</b>	<b>27</b>
<b>Faculdade de Medicina</b>		
Ciências Médicas	8	17
Farmacologia	6	36
<b>SUBTOTAL</b>	<b>14</b>	<b>53</b>
<b>TOTAL</b>	<b>43</b>	<b>131</b>

Fonte: Pró-Reitoria de Pesquisa e Pós-Graduação, 2015.

(1) Bolsas para programas de Pós-Graduação (PROEX), com cursos avaliados pela CAPES com nota 6 e 7.





UNIVERSIDADE  
FEDERAL DO CEARÁ

# 13.GESTÃO DE PESSOAS

Tabela 13.1 - **DOCENTES E TÉCNICO-ADMINISTRATIVOS ATIVOS - 2001 A 2015**

DESCRIÇÃO	2001	2002	2003	2004	2005	2006	2007	2008	2009	2010	2011	2012	2013	2014	2015
<b>Ativos (Docentes)</b>															
Efetivos	1.223	1.202	1.110	1.201	1.217	1.278	1.322	1.419	1.651	1.842	1.865	1.883	1.984	1.877*	1.932
Substituto/Visitante	300	276	360	444	386	521	427	353	305	163	159	169	168	78	157
Temporário	-	-	-	-	-	-	-	-	-	-	-	-	-	-	1
<b>TOTAL</b>	<b>1.523</b>	<b>1.478</b>	<b>1.470</b>	<b>1.645</b>	<b>1.603</b>	<b>1.799</b>	<b>1.749</b>	<b>1.772</b>	<b>1.956</b>	<b>2.005</b>	<b>2.024</b>	<b>2.052</b>	<b>2.152</b>	<b>1.955*</b>	<b>2.090</b>
<b>Titulação Técnico-Administrativos</b>															
Ensino Fundamental	845	848	450	660	636	605	570	401	355	321	288	266	240	219	182
Ensino Médio	1.796	1.803	1.800	1.417	1.406	1.428	1.314	1.230	1.181	1.141	1.128	1.082	1.011	996	838
Graduação <sup>1</sup>	498	486	859	1.376	1.367	1.397	897	1.067	1.007	670	677	656	706	791	928
Especialização <sup>2</sup>	-	-	-	-	-	-	411	527	601	944	1.009	1.056	1.022	978	946
Mestrado	-	-	-	-	-	-	134	169	211	264	292	317	341	361	410
Doutorado <sup>3</sup>	-	-	-	-	-	-	40	64	65	68	72	81	87	94	112
<b>TOTAL</b>	<b>3.139</b>	<b>3.137</b>	<b>3.109</b>	<b>3.453</b>	<b>3.409</b>	<b>3.430</b>	<b>3.366</b>	<b>3.458</b>	<b>3.420</b>	<b>3.408</b>	<b>3.466</b>	<b>3.458</b>	<b>3.407</b>	<b>3.439</b>	<b>3.416</b>

Fontes: Relatório Anual de Atividades – 2002 a 2005. UFC em números - 2006. Pró-reitoria de Gestão de Pessoas, PROGEP - 2007 a 2015. Relatório de Gestão – 2007 a 2011.

(1) Até 2006, estão incluídas todas as titulações (Aperfeiçoamento, Especialização, Mestrado e Doutorado).

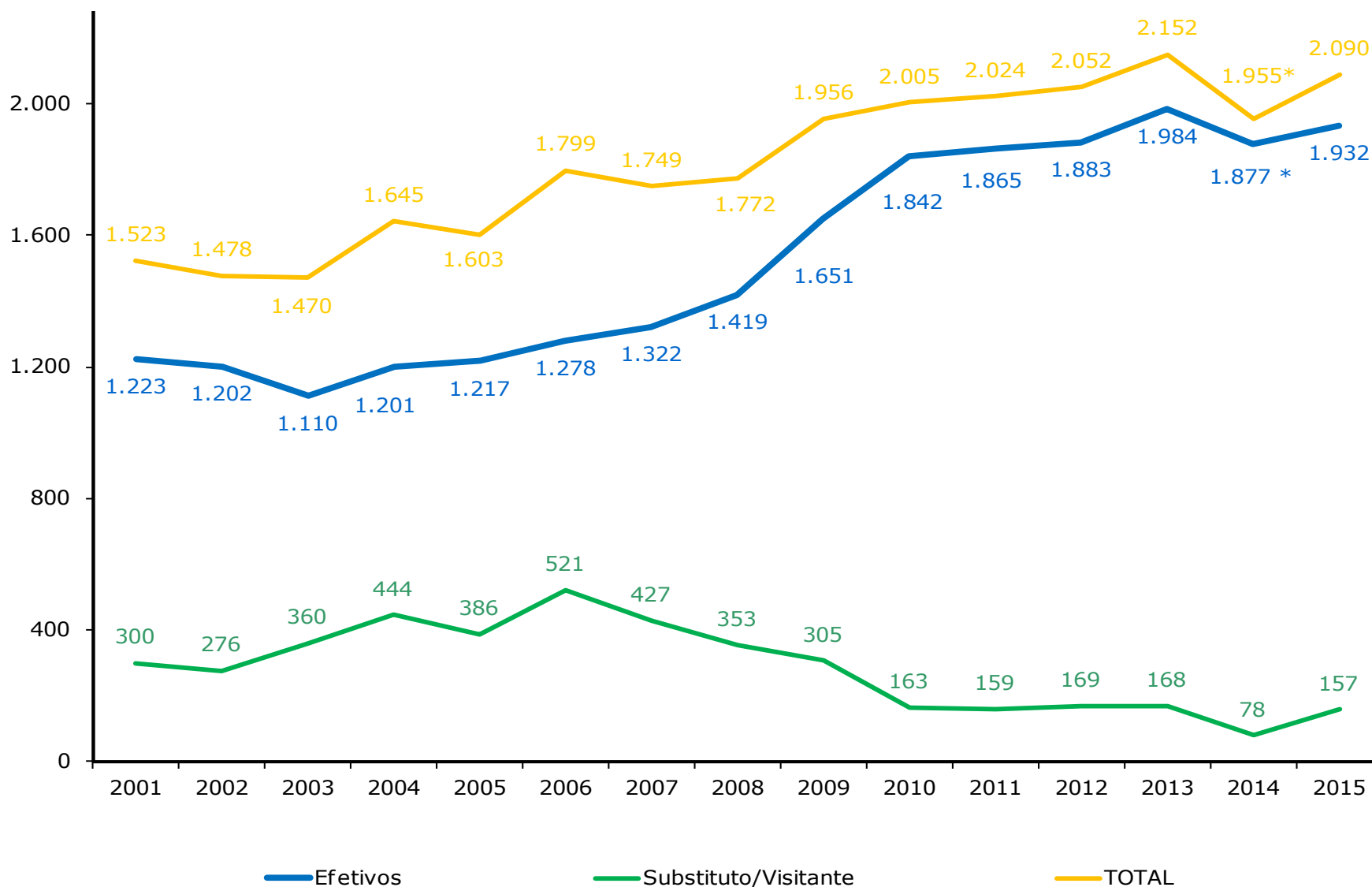
(2) Aperfeiçoamento e Especialização.

(3) Inclui Phd , livre-docência e pós-doutorado.

(\*) O número de professores decresceu em 2014 por causa do desmembramento do CAMPUS do CARIRI, o que levou a UFC a perder 193 professores efetivos.

Notas: 1. Docentes: Foram considerados somente professores da carreira do magistério superior. 2. Professores temporários que tiveram início em 25.02.2011, pela portaria 196 do MEC publicada no DO de 25.02.2011. 3. Professores temporários não foram contabilizados no total de docentes até 2014. 4. Em 2011, foram 20 professores temporários, em 2012 foram 43 e em 2013 apenas 3, em 2015 foi apenas 1.

Gráfico 13.1 - EVOLUÇÃO DOS DOCENTES ATIVOS - 2001 A 2015



Fonte: Elaborado pela Coordenação de Planejamento e Gestão Estratégica, 2015.

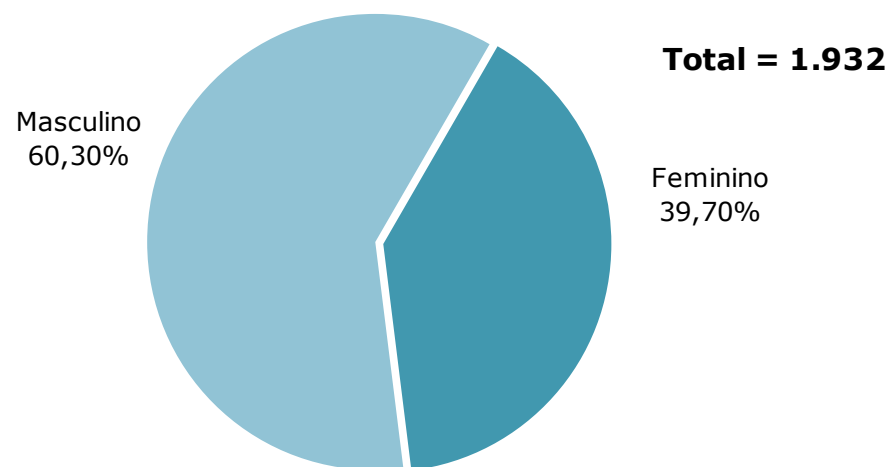
Nota: Docentes: 1. Foram considerados somente os professores da carreira do magistério superior. 2. Em 2015 foi incluído 1 professor temporário.

(\*) O número de professores decresceu em 2014 por causa do desmembramento do CAMPUS do CARIRI, o que levou a UFC a perder 193 professores efetivos.



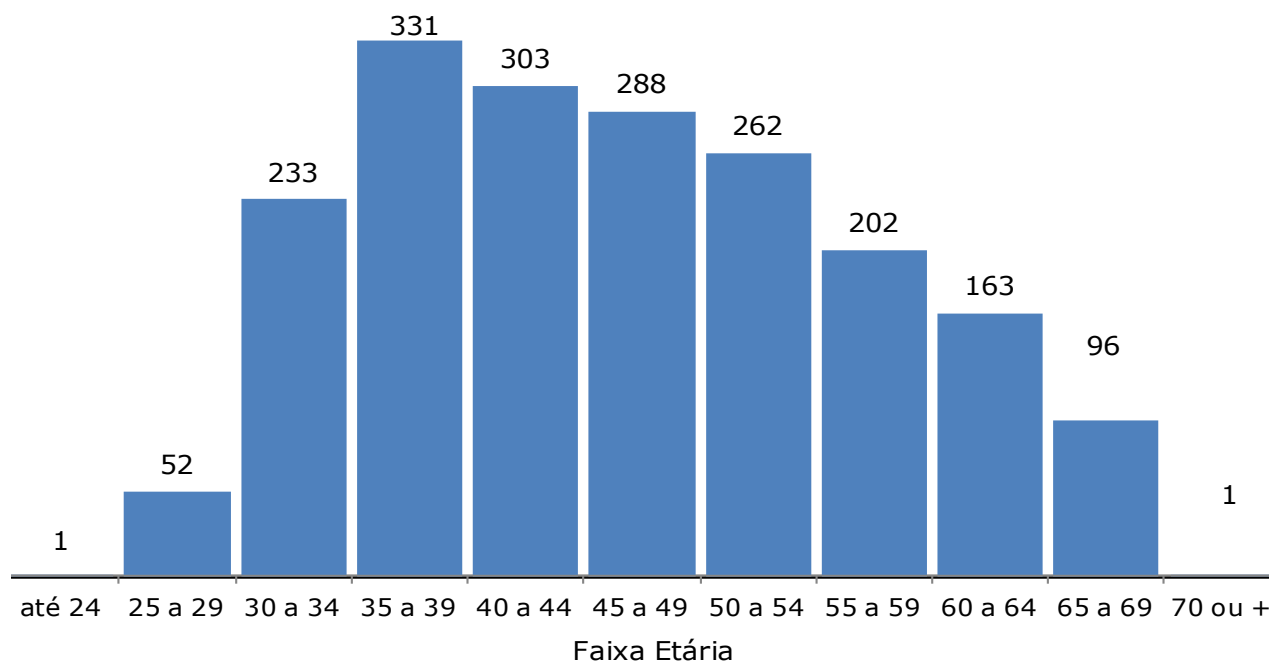


## Gráfico 13.2 - DOCENTES EFETIVOS POR GÊNERO EM 2015



Fonte: Elaborado pela Coordenação de Planejamento e Gestão Estratégica, 2015.

## Gráfico 13.3 - DOCENTES EFETIVOS POR FAIXA ETÁRIA EM 2015



Fonte: Elaborado pela Coordenação de Planejamento e Gestão Estratégica, 2015.

Tabela 13.2 - **DOCENTES ATIVOS POR TITULAÇÃO, VÍNCULO E REGIME DE TRABALHO - 2007 A 2015**

TIPO	2007	2008	2009	2010	2011	2012	2013	2014*	2015	% Variação 2015/2014	
<b>TITULAÇÃO</b>	Graduação	195	165	310	138	99	87	109	63	90	42,86
	Aperfeiçoamento	-	-	1	1	1	1	1	-	-	-
	Especialização	158	140	84	98	87	70	63	38	40	5,26
	Mestrado	481	465	480	552	568	548	543	430	434	0,93
	Doutorado	915	1.002	1.081	1.216	1.269	1.346	1.436	1.424	1.526	7,16
	<b>Total</b>	<b>1.749</b>	<b>1.772</b>	<b>1.956</b>	<b>2.005</b>	<b>2.024</b>	<b>2.052</b>	<b>2.152</b>	<b>1.955</b>	<b>2.090</b>	<b>6,91</b>
<b>VÍNCULO</b>	Efetivo	1.322	1.419	1.651	1.842	1.865	1.883	1.984	1.877	1.932	2,93
	Substituto	399	336	291	152	155	158	148	61	144	136,07
	Visitante	28	17	14	11	4	11	20	17	13	-23,53
	Temporário	-	-	-	-	-	-	-	-	1	-
	<b>Total</b>	<b>1.749</b>	<b>1.772</b>	<b>1.956</b>	<b>2.005</b>	<b>2.024</b>	<b>2.052</b>	<b>2.152</b>	<b>1.955</b>	<b>2.090</b>	<b>6,91</b>
<b>REGIME</b>	20 horas	300	210	237	178	185	181	187	130	172	32,31
	40 horas	315	347	329	262	255	256	251	178	221	24,16
	Dedicação Exclusiva	1.134	1.215	1.390	1.565	1.584	1.615	1.714	1.647	1.697	3,04
	<b>Total</b>	<b>1.749</b>	<b>1.772</b>	<b>1.956</b>	<b>2.005</b>	<b>2.024</b>	<b>2.052</b>	<b>2.152</b>	<b>1.955</b>	<b>2.090</b>	<b>6,91</b>

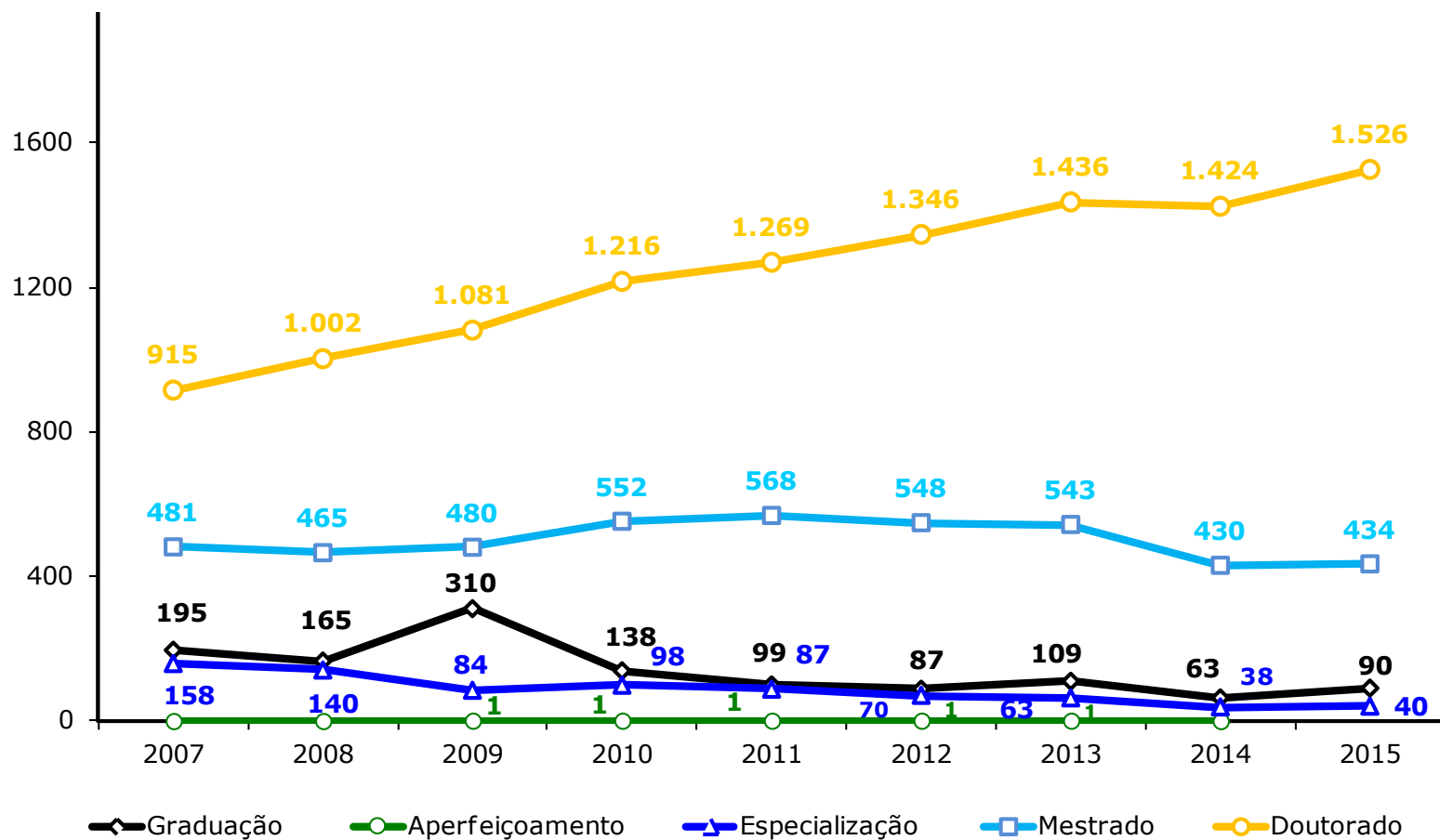
Fonte: Pró-reitoria de Gestão de Pessoas - 2007 a 2015.

Notas: 1.Docentes: Foram considerados somente professores da carreira do magistério superior. 2. Professores temporários não foram contabilizados no total de docentes até 2014.

(\*) O número de professores decresceu em 2014 por causa do desmembramento do CAMPUS do CARIRI, o que levou a UFC a perder 193 professores efetivos.



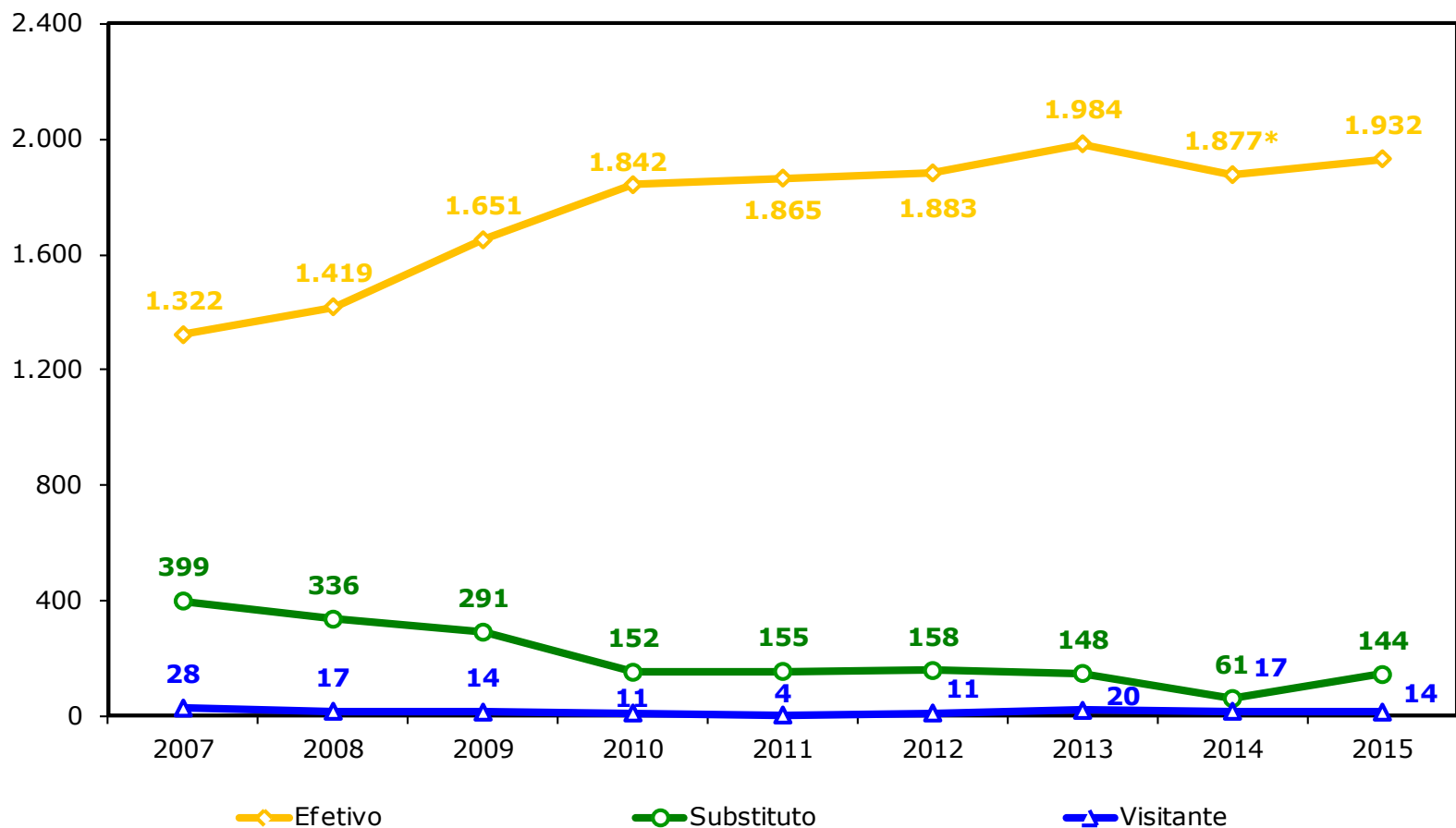
Gráfico 13.4 - EVOLUÇÃO DOS DOCENTES ATIVOS POR TITULAÇÃO - 2007 A 2015



Fonte: Elaborado pela Coordenação de Planejamento e Gestão Estratégica, 2015.

Nota: 1. Docentes: Foram considerados somente professores da carreira do magistério superior. 2. Professores temporários não foram contabilizados no total de docentes até 2014.

Gráfico 13.5 - EVOLUÇÃO DOS DOCENTES ATIVOS POR VÍNCULO EMPREGATÍCIO - 2007 A 2015

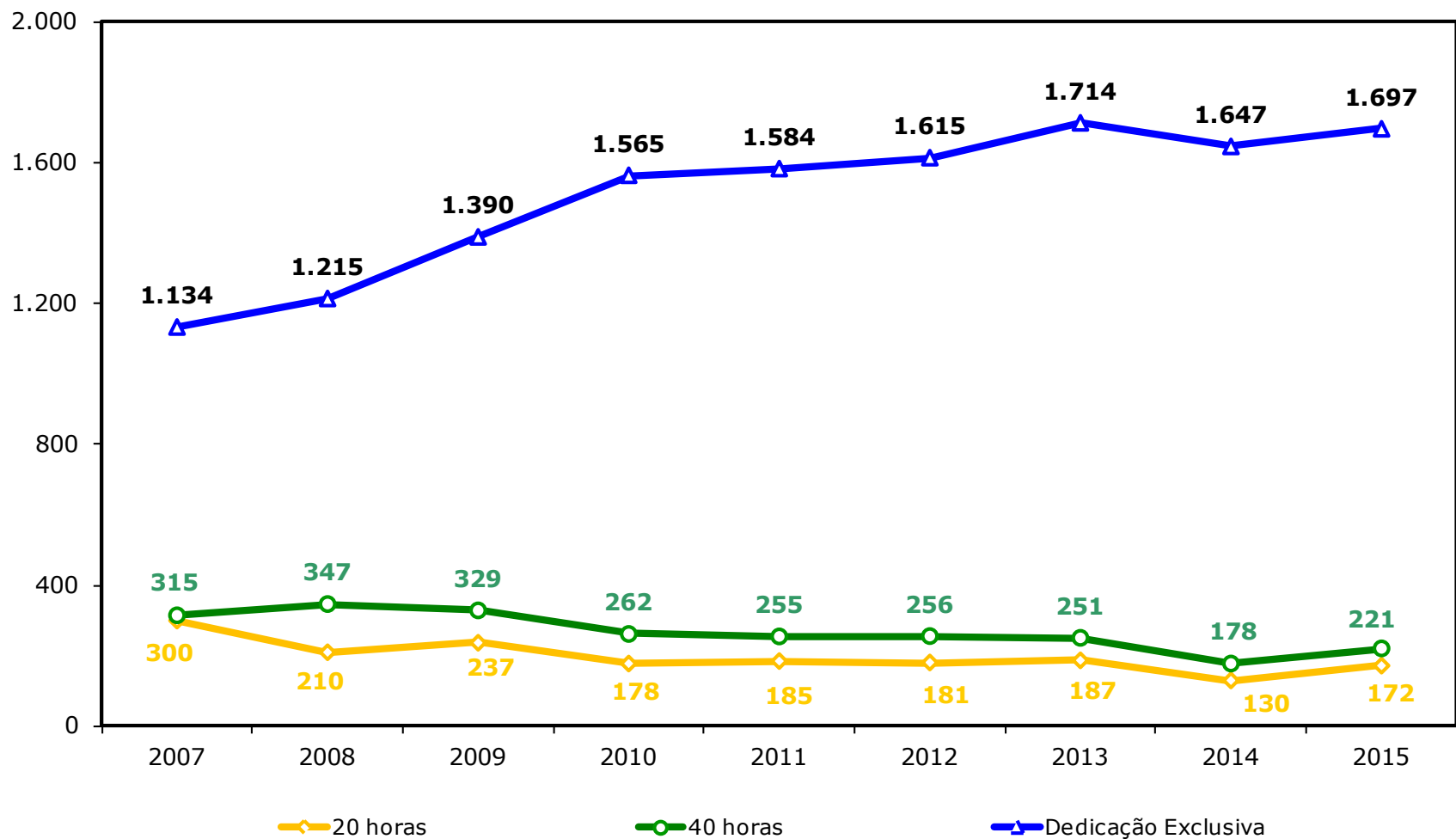


Fonte: Elaborado pela Coordenação de Planejamento e Gestão Estratégica, 2015.

Nota: 1. Docentes: Foram considerados somente professores da carreira do magistério superior. 2. Professores temporários não foram contabilizados no total de docentes. 3. Em 2015 foi incluído 1 prof. temporário em visitantes.

(\*) O número de professores decresceu em 2014 por causa do desmembramento do CAMPUS do CARIRI, o que levou a UFC a perder 193 professores efetivos.

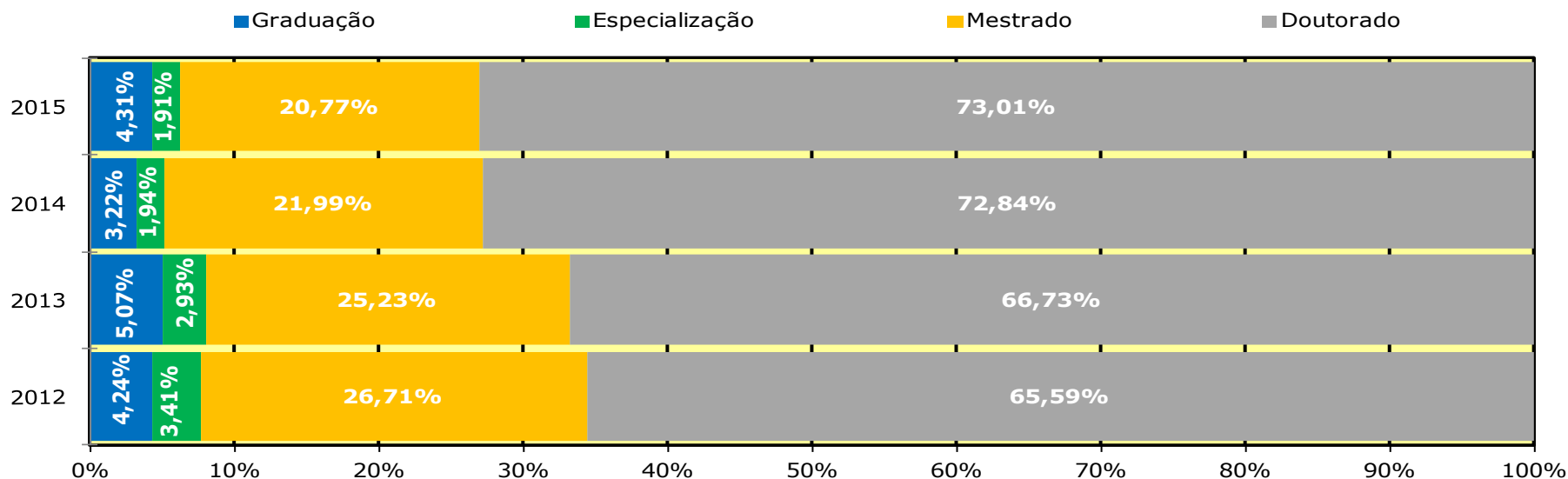
Gráfico 13.6 - EVOLUÇÃO DOS DOCENTES ATIVOS POR REGIME DE TRABALHO - 2007 A 2015



Fonte: Elaborado pela Coordenação de Planejamento e Gestão Estratégica, 2015.

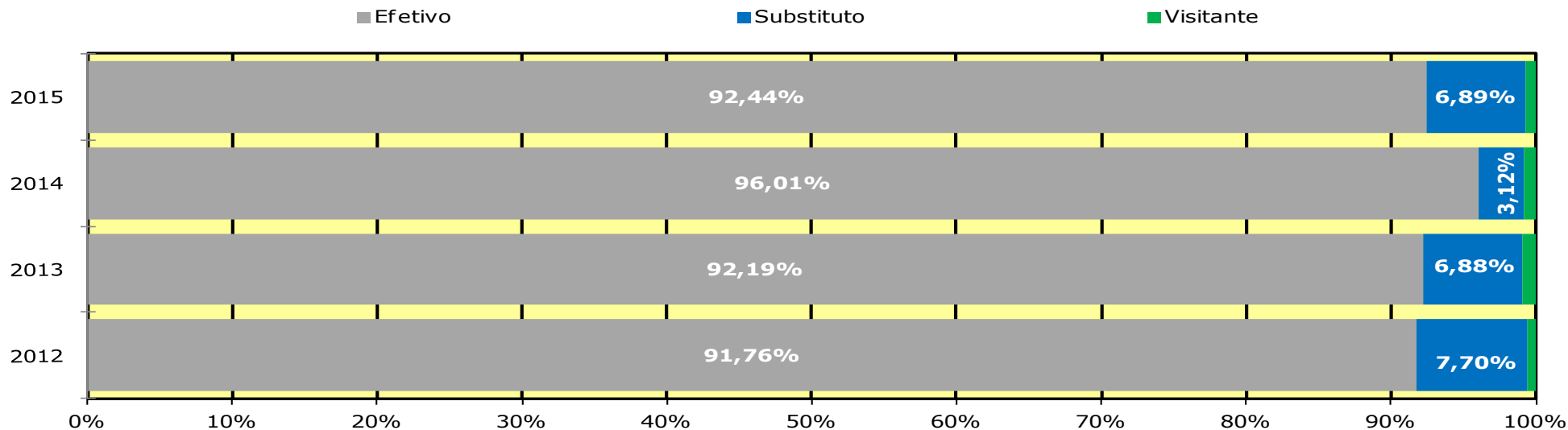
Notas: Docentes: Foram considerados somente professores da carreira do magistério superior. 2. Professores temporários não foram contabilizados no total de docentes até 2014.

Gráfico 13.7 - **DISTRIBUIÇÃO PERCENTUAL DOS DOCENTES ATIVOS - TITULAÇÃO - 2012 A 2015**



Fonte: Elaborado pela Coordenação de Planejamento e Gestão Estratégica, 2015. Observação: 1. Aperfeiçoamento representa 0,05% de 2012 a 2013.

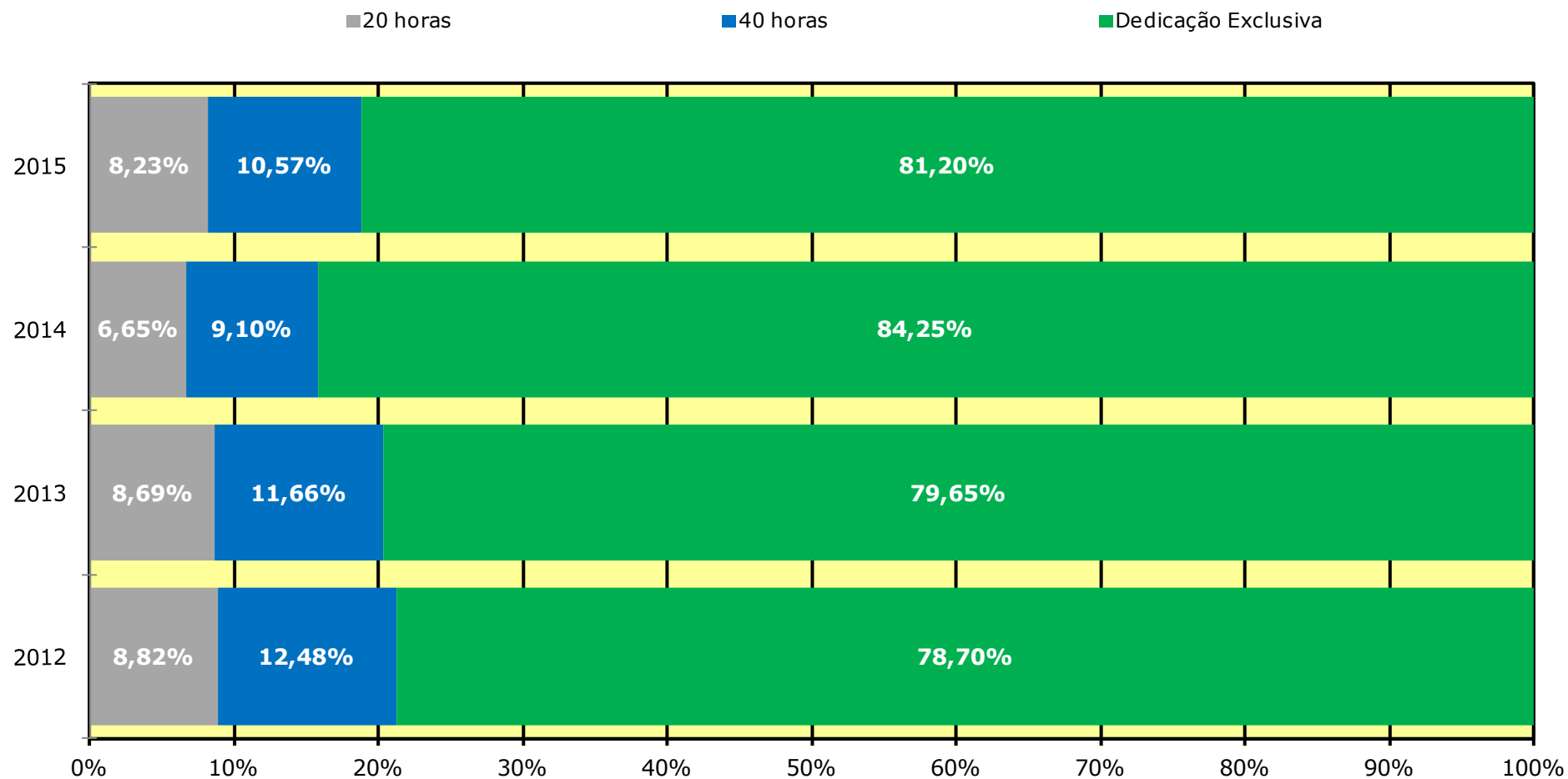
Gráfico 13.8 - **DISTRIBUIÇÃO PERCENTUAL DOS DOCENTES ATIVOS - VÍNCULO EMPREGATÍCIO - 2012 A 2015**



Fonte: Elaborado pela Coordenação de Planejamento e Gestão Estratégica, 2015. Nota: Docentes: Foram considerados somente professores da carreira do magistério superior.



Gráfico 13.9 - **DISTRIBUIÇÃO PERCENTUAL DOS DOCENTES ATIVOS - REGIME DE TRABALHO - 2012 A 2015**



Fonte: Elaborado pela Coordenação de Planejamento e Gestão Estratégica, 2015.

Nota: Docentes: Foram considerados somente professores da carreira do magistério superior.

Tabela 13.3 - **DOCENTES EFETIVOS POR UNIDADES E TITULAÇÃO – 2014**

ANO	UNIDADE/CAMPUS	TITULAÇÃO					TOTAL
		GRADUAÇÃO	APERFEIÇOAMENTO	ESPECIALIZAÇÃO	MESTRADO	DOCTORADO	
2014	Campus de Crateús	-	-	-	4	-	<b>4</b>
	Campus de Russas	-	-	-	2	6	<b>8</b>
	Campus de Quixadá	-	-	-	32	12	<b>44</b>
	Campus de Sobral	12	-	13	78	75	<b>178</b>
	Centro de Ciências	1	-	3	11	260	<b>275</b>
	Centro de Ciências Agrárias	-	-	1	13	118	<b>132</b>
	Centro de Humanidades	6	-	1	41	161	<b>209</b>
	Centro de Tecnologia	2	-	1	28	181	<b>212</b>
	FFOE	-	-	3	13	109	<b>125</b>
	FEAACS	2	-	3	37	80	<b>122</b>
	Faculdade de Direito	1	-	2	19	38	<b>60</b>
	Faculdade de Educação	-	-	2	4	57	<b>63</b>
	Faculdade de Medicina	3	-	6	50	187	<b>246</b>
	Instituto de Ciências do Mar - LABOMAR	-	-	-	2	20	<b>22</b>
	Instituto de Cultura e Arte	7	-	2	38	63	<b>110</b>
	Instituto de Educação Física e Desportes	-	-	-	11	15	<b>26</b>
	Instituto Universidade Virtual	1	-	1	20	18	<b>40</b>
Pró-Reitoria de Gestão de Pessoas	-	-	-	1	-	<b>1</b>	
<b>TOTAL</b>		<b>35</b>	<b>-</b>	<b>38</b>	<b>404</b>	<b>1.400</b>	<b>1.887</b>

Fonte: PROGEP - 2014.

Nota: Docentes: Foram considerados somente professores da carreira do magistério superior.





Tabela 13.3 - **DOCENTES EFETIVOS POR UNIDADES E TITULAÇÃO – 2015**

ANO	UNIDADE/CAMPUS	TITULAÇÃO					TOTAL
		GRADUAÇÃO	APERFEIÇOAMENTO	ESPECIALIZAÇÃO	MESTRADO	DOCTORADO	
2015	Campus de Crateús	-	-	-	11	2	<b>13</b>
	Campus de Russas	-	-	-	4	19	<b>23</b>
	Campus de Quixadá	-	-	-	38	16	<b>54</b>
	Campus de Sobral	12	-	13	69	88	<b>182</b>
	Centro de Ciências	1	-	2	5	266	<b>274</b>
	Centro de Ciências Agrárias	-	-	-	11	119	<b>130</b>
	Centro de Humanidades	7	-	2	36	168	<b>213</b>
	Centro de Tecnologia	2	-	1	26	189	<b>218</b>
	FFOE	-	-	2	12	109	<b>123</b>
	FEAACS	2	-	3	32	90	<b>127</b>
	Faculdade de Direito	1	-	2	18	41	<b>62</b>
	Faculdade de Educação	-	-	2	4	60	<b>66</b>
	Faculdade de Medicina	3	-	6	42	192	<b>243</b>
	Instituto de Ciências do Mar - LABOMAR	-	-	-	2	23	<b>25</b>
	Instituto de Cultura e Arte	6	-	3	36	68	<b>113</b>
	Instituto de Educação Física e Esportes	-	-	-	9	17	<b>26</b>
	Instituto Universidade Virtual	1	-	1	18	20	<b>40</b>
	Pró-Reitoria de Gestão de Pessoas	-	-	-	-	-	<b>-</b>
<b>TOTAL</b>		<b>35</b>	<b>-</b>	<b>37</b>	<b>373</b>	<b>1.487</b>	<b>1.932</b>

Fonte: PROGEP - 2015.

Nota: Docentes: Foram considerados somente professores da carreira do magistério superior.



Tabela 13.4 - **DOCENTES EFETIVOS POR CLASSE E REGIME DE TRABALHO - 2015**

UNIDADES/CAMPUS	CLASSE	REGIME			
		DE <sup>(1)</sup>	40H	20H	TOTAL
Centro de Ciências	Titular	54	-	-	54
	Associado	97	1	-	98
	Adjunto	90	1	1	92
	Adjunto A	25	-	-	25
	Assistente	-	-	-	-
	Assistente A	2	-	-	2
	Auxiliar	3	-	-	3
<b>TOTAL</b>		<b>271</b>	<b>2</b>	<b>1</b>	<b>274</b>
Centro de Ciências Agrárias	Titular	21	-	-	21
	Associado	42	-	-	42
	Adjunto	44	-	-	44
	Adjunto A	12	-	-	12
	Assistente	5	-	-	5
	Assistente A	3	-	-	3
	Auxiliar	3	-	-	3
<b>TOTAL</b>		<b>130</b>	-	-	<b>130</b>
Centro de Humanidades	Titular	5	-	-	5
	Associado	65	-	-	65
	Adjunto	76	-	1	77
	Adjunto A	18	-	-	18
	Assistente	29	1	-	30
	Assistente A	7	-	-	7
	Auxiliar	11	-	-	11
<b>TOTAL</b>		<b>211</b>	<b>1</b>	<b>1</b>	<b>213</b>
Centro de Tecnologia	Titular	20	-	-	20
	Associado	55	-	-	55
	Adjunto	107	-	1	108
	Adjunto A	13	-	-	13
	Assistente	11	1	1	13
	Assistente A	5	-	-	5
	Auxiliar	4	-	-	4
<b>TOTAL</b>		<b>215</b>	<b>1</b>	<b>2</b>	<b>218</b>

Fonte: PROGEP - 2015. (1) DE – Dedicção Exclusiva.

Notas: 1. Docentes: Foram considerados somente professores da carreira do magistério superior. 2. A série histórica está disponível nos anuários anteriores.



Tabela 13.4 - **DOCENTES EFETIVOS POR CLASSE E REGIME DE TRABALHO - 2015**

UNIDADES/CAMPUS	CLASSE	REGIME			
		DE <sup>(1)</sup>	40H	20H	TOTAL
Faculdade de Direito	Titular	1	-	-	1
	Associado	4	6	3	13
	Adjunto	5	12	11	28
	Adjunto A	7	-	-	7
	Assistente	8	-	2	10
	Assistente A	-	-	-	-
	Auxiliar	2	1	-	3
<b>TOTAL</b>		<b>27</b>	<b>19</b>	<b>16</b>	<b>62</b>
Faculdade de Educação	Titular	5	-	-	5
	Associado	27	-	-	27
	Adjunto	24	2	1	27
	Adjunto A	3	-	-	3
	Assistente	1	-	-	1
	Assistente A	2	-	-	2
	Auxiliar	1	-	-	1
<b>TOTAL</b>		<b>63</b>	<b>2</b>	<b>1</b>	<b>66</b>
Faculdade de Economia, Administração, Atuária, Contabilidade e Secretariado	Titular	7	-	-	7
	Associado	39	-	-	39
	Adjunto	42	2	4	48
	Adjunto A	13	-	-	13
	Assistente	11	-	1	12
	Assistente A	5	-	-	5
	Auxiliar	2	-	1	3
<b>TOTAL</b>		<b>119</b>	<b>2</b>	<b>6</b>	<b>127</b>
Faculdade de Farmácia, Odontologia e Enfermagem	Titular	14	-	-	14
	Associado	40	-	-	40
	Adjunto	36	7	-	43
	Adjunto A	7	-	-	7
	Assistente	9	1	-	10
	Assistente A	2	-	-	2
	Auxiliar	7	-	-	7
<b>TOTAL</b>		<b>115</b>	<b>8</b>	<b>-</b>	<b>123</b>

Fonte: PROGEP - 2015. (1) DE – Dedicção Exclusiva.

Notas: 1. Docentes: Foram considerados somente professores da carreira do magistério superior. 2. A série histórica está disponível nos anuários anteriores.



Tabela 13.4 - **DOCENTES EFETIVOS POR CLASSE E REGIME DE TRABALHO - 2015**

UNIDADES/CAMPUS	CLASSE	REGIME			
		DE <sup>(1)</sup>	40H	20H	TOTAL
Faculdade de Medicina	Titular	19	6	-	25
	Associado	33	24	2	59
	Adjunto	39	33	16	88
	Adjunto A	14	-	12	26
	Assistente	10	9	5	24
	Assistente A	6	-	5	11
	Auxiliar	5	1	4	10
<b>TOTAL</b>		<b>126</b>	<b>73</b>	<b>44</b>	<b>243</b>
Instituto de Ciências do Mar - LABOMAR	Titular	3	-	-	3
	Associado	5	-	-	5
	Adjunto	11	-	-	11
	Adjunto A	4	-	-	4
	Assistente	-	-	-	-
	Assistente A	1	-	1	2
	Auxiliar	-	-	-	-
<b>TOTAL</b>		<b>24</b>	<b>-</b>	<b>1</b>	<b>25</b>
Instituto de Cultura e Arte	Titular	3	-	-	3
	Associado	19	-	-	19
	Adjunto	39	-	-	39
	Adjunto A	2	-	-	2
	Assistente	26	-	1	27
	Assistente A	6	-	1	7
	Auxiliar	12	1	3	16
<b>TOTAL</b>		<b>107</b>	<b>1</b>	<b>5</b>	<b>113</b>
Instituto de Educação Física e Esportes	Titular	-	-	-	-
	Associado	2	-	-	2
	Adjunto	13	-	-	13
	Adjunto A	1	-	-	1
	Assistente	6	-	-	6
	Assistente A	4	-	-	4
	Auxiliar	-	-	-	-
<b>TOTAL</b>		<b>26</b>	<b>-</b>	<b>-</b>	<b>26</b>

Fonte: PROGEP - 2015. (1) DE - Dedicção Exclusiva.

Notas: 1. Docentes: Foram considerados somente professores da carreira do magistério superior. 2. A série histórica está disponível nos anuários anteriores.



Tabela 13.4 - **DOCENTES EFETIVOS POR CLASSE E REGIME DE TRABALHO - 2015**

UNIDADES/CAMPUS	CLASSE	REGIME			
		DE <sup>(1)</sup>	40H	20H	TOTAL
Instituto Universidade Virtual	Titular	-	-	-	-
	Associado	2	-	-	2
	Adjunto	24	-	-	24
	Adjunto A	1	-	-	1
	Assistente	8	-	-	8
	Assistente A	2	-	-	2
	Auxiliar	3	-	-	3
<b>TOTAL</b>		<b>40</b>	<b>-</b>	<b>-</b>	<b>40</b>
Campus de Crateús	Titular	-	-	-	-
	Associado	-	-	-	-
	Adjunto	-	-	-	-
	Adjunto A	3	-	-	3
	Assistente	-	-	-	-
	Assistente A	10	-	-	10
	Auxiliar	-	-	-	-
<b>TOTAL</b>		<b>13</b>	<b>-</b>	<b>-</b>	<b>13</b>
Campus de Quixadá	Titular	-	-	-	-
	Associado	1	-	-	1
	Adjunto	13	-	-	13
	Adjunto A	3	-	-	3
	Assistente	17	-	-	17
	Assistente A	18	-	-	18
	Auxiliar	2	-	-	2
<b>TOTAL</b>		<b>54</b>	<b>-</b>	<b>-</b>	<b>54</b>
Campus de Russas	Titular	-	-	-	-
	Associado	-	-	-	-
	Adjunto	3	-	-	3
	Adjunto A	15	-	-	15
	Assistente	-	-	-	-
	Assistente A	5	-	-	5
	Auxiliar	-	-	-	-
<b>TOTAL</b>		<b>23</b>	<b>-</b>	<b>-</b>	<b>23</b>

Fonte: PROGEP - 2015. (1) DE – Dedicção Exclusiva.

Notas: 1. Docentes: Foram considerados somente professores da carreira do magistério superior. 2. A série histórica está disponível nos anuários anteriores.



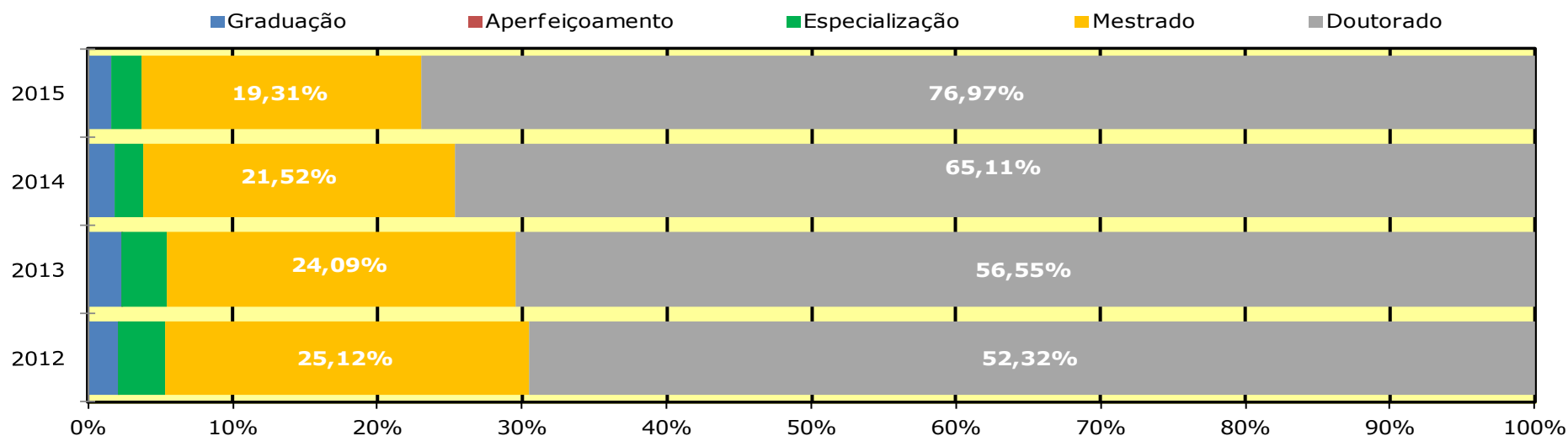
Tabela 13.4 - **DOCENTES EFETIVOS POR CLASSE E REGIME DE TRABALHO - 2015**

UNIDADES/CAMPUS	CLASSE	REGIME			
		DE <sup>(1)</sup>	40H	20H	TOTAL
Campus de Sobral	Titular	-	-	-	-
	Associado	5	1	-	6
	Adjunto	59	13	1	73
	Adjunto A	5	-	2	7
	Assistente	33	7	11	51
	Assistente A	11	-	4	15
	Auxiliar	6	3	21	30
<b>TOTAL</b>		<b>119</b>	<b>24</b>	<b>39</b>	<b>182</b>
Superintendência de Planejamento Físico de Operações	Adjunto	-	-	-	-
<b>TOTAL</b>		<b>-</b>	<b>-</b>	<b>-</b>	<b>-</b>
Pro-Reitoria de Gestão de Pessoas	Titular	-	-	-	-
	Associado	-	-	-	-
	Adjunto	-	-	-	-
	Adjunto A	-	-	-	-
	Assistente	-	-	-	-
	Assistente A	-	-	-	-
Auxiliar	-	-	-	-	
<b>TOTAL</b>		<b>-</b>	<b>-</b>	<b>-</b>	<b>-</b>
<b>TOTAL GERAL</b>		<b>1.683</b>	<b>133</b>	<b>116</b>	<b>1.932</b>

Fonte: PROGEP - 2015. (1) DE – Dedicção Exclusiva.

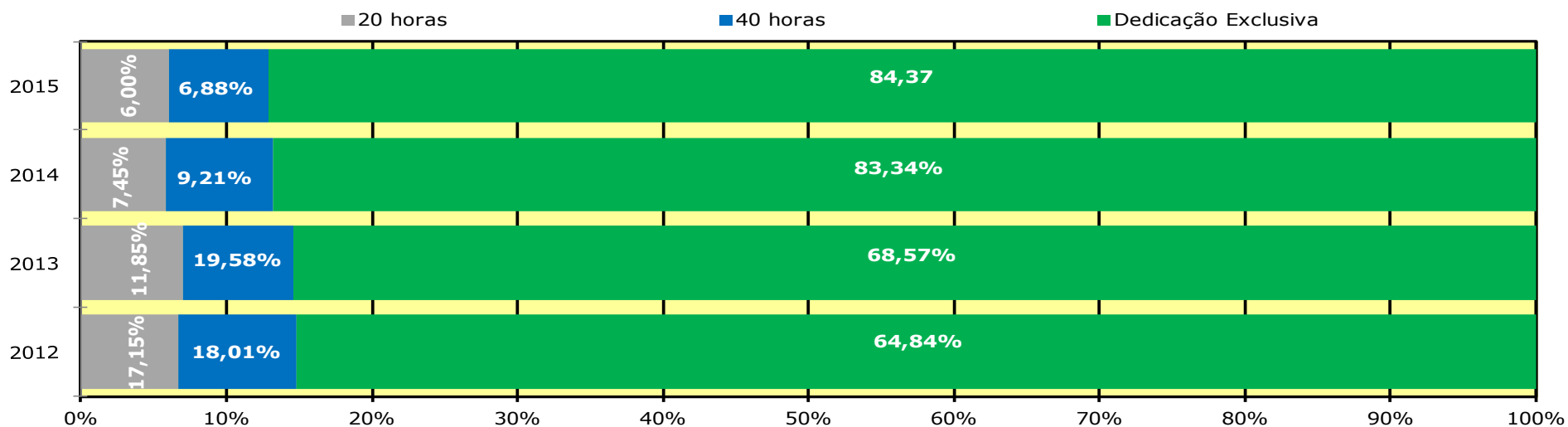
Notas: 1. Docentes: Foram considerados somente professores da carreira do magistério superior. 2. A série histórica está disponível nos anuários anteriores.

Gráfico 13.10 - **TITULAÇÃO - DISTRIBUIÇÃO PERCENTUAL DOS DOCENTES EFETIVOS - 2012 A 2015**



Observações: 1. Aperfeiçoamento representa 0,05% em 2013. 2. Titulação sem porcentagem é menor que 5%.

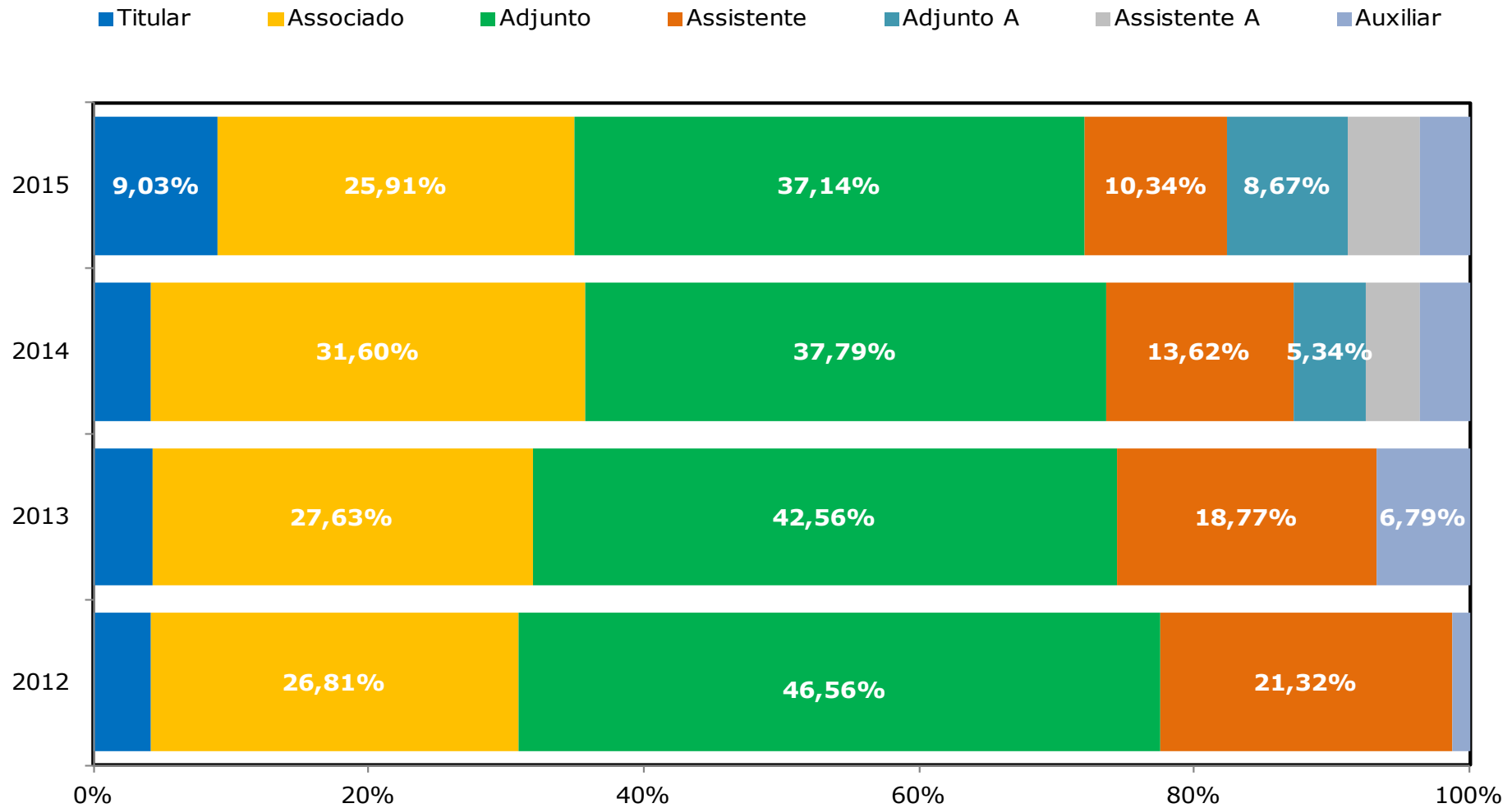
Gráfico 13.11 - **REGIME DE TRABALHO - DISTRIBUIÇÃO PERCENTUAL DOS DOCENTES EFETIVOS - 2012 A 2015**



Fonte: Elaborado pela Coordenação de Planejamento e Gestão Estratégica, 2015. Nota: Docentes: Foram considerados somente professores da carreira do magistério superior.



**Gráfico 13.12 - CLASSE POR DEDICAÇÃO EXCLUSIVA - DISTRIBUIÇÃO PERCENTUAL DOS DOCENTES EFETIVOS 2012 A 2015**



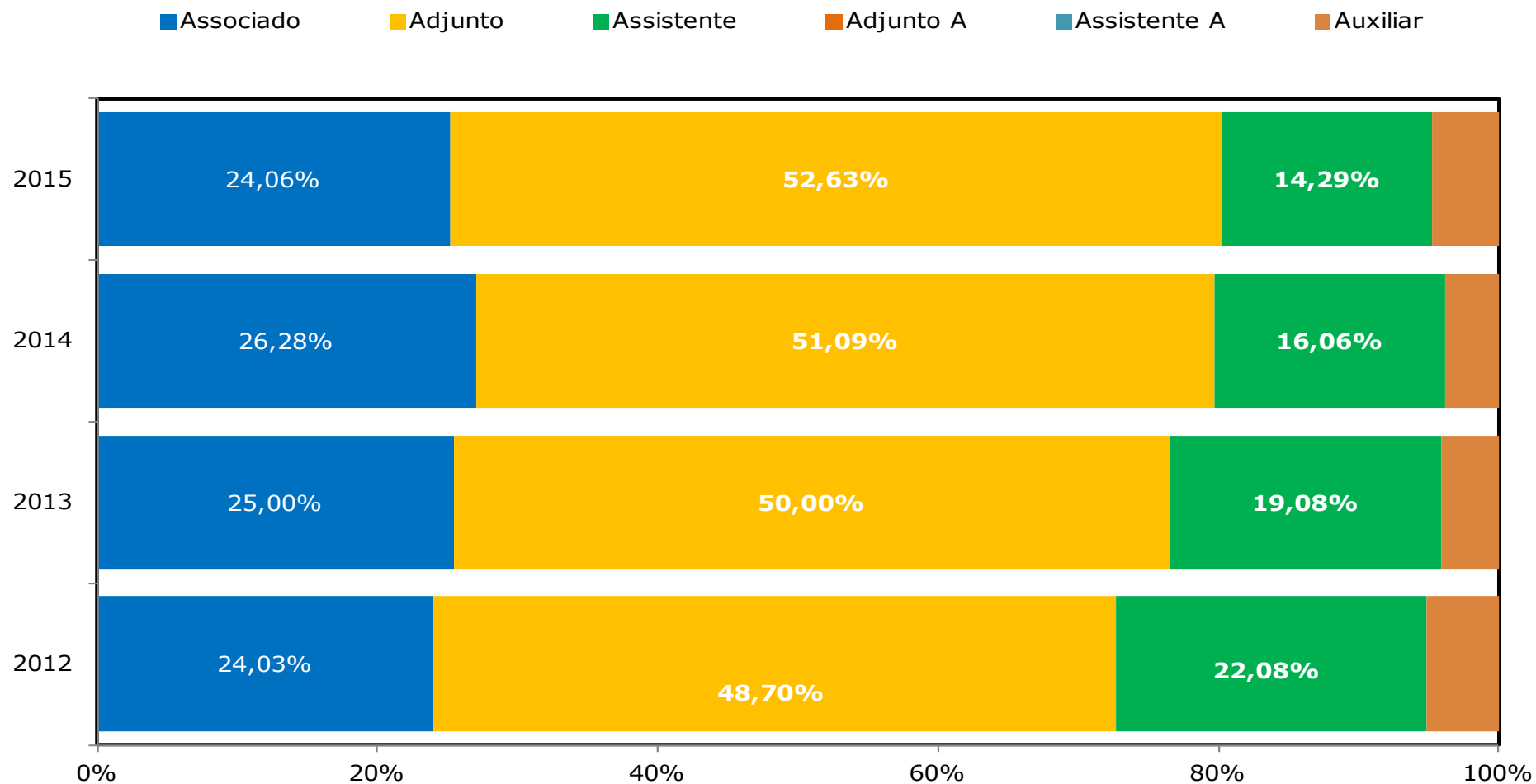
Fonte: Elaborado pela Coordenação de Planejamento e Gestão Estratégica, 2015.

Nota: 1. Docentes: Foram considerados somente professores da carreira do magistério superior. 2. Titulação sem porcentagem é menor que 5%.





**Gráfico 13.13 - CLASSE POR 40 HORAS SEMANAIS - DISTRIBUIÇÃO PERCENTUAL DOS DOCENTES EFETIVOS - 2012 A 2015**

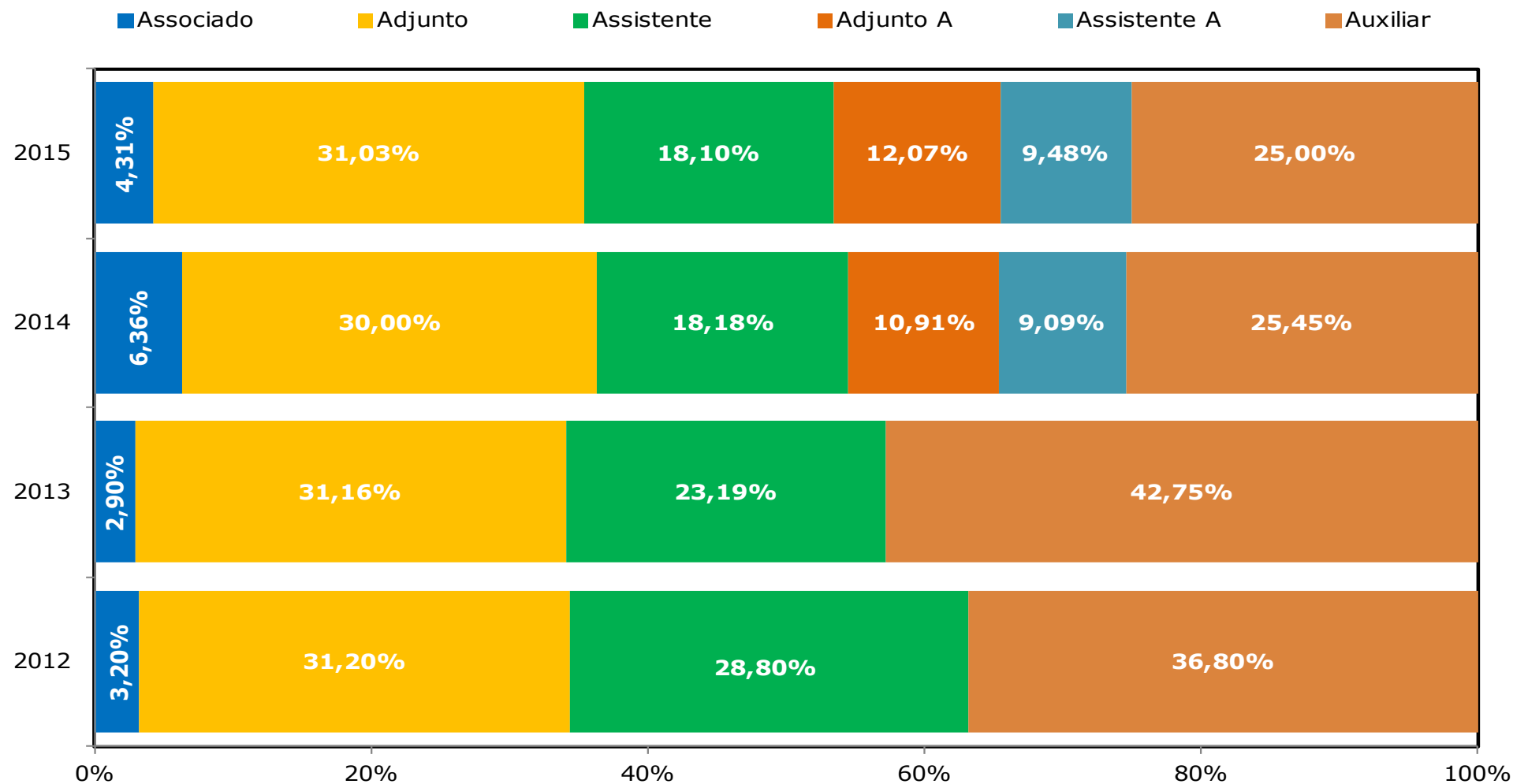


Fonte: Elaborado pela Coordenação de Planejamento e Gestão Estratégica, 2015.

Nota: 1. Docentes: Foram considerados somente professores da carreira do magistério superior. 2. Titulação sem porcentagem é menor que 5%.



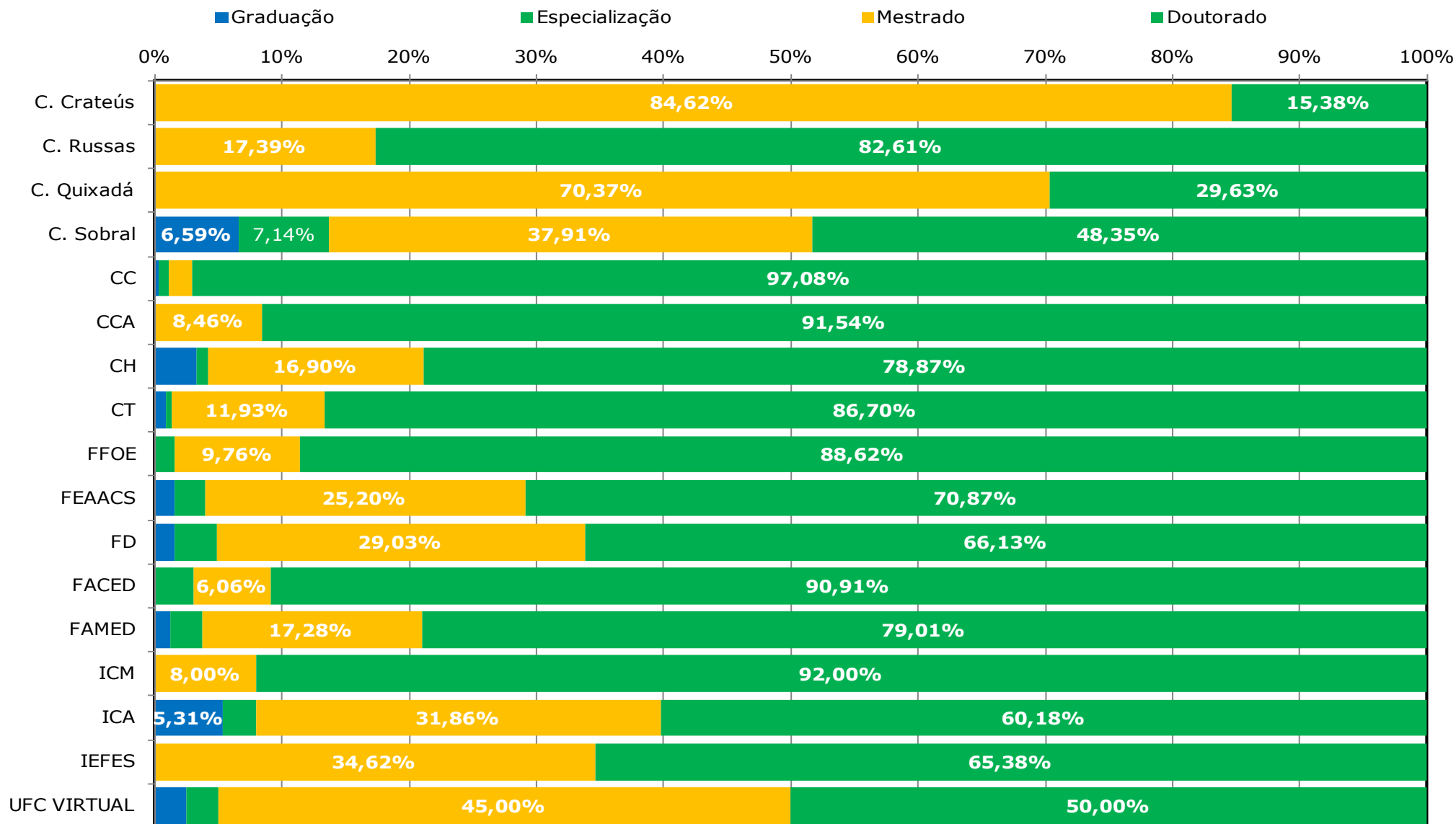
**Gráfico 13.14 - CLASSE POR 20 HORAS SEMANAIS - DISTRIBUIÇÃO PERCENTUAL DOS DOCENTES EFETIVOS - 2012 A 2015**



Fonte: Elaborado pela Coordenação de Planejamento e Gestão Estratégica, 2015.  
 Nota: Docentes: Foram considerados somente professores da carreira do magistério superior.



## Gráfico 13.15 - DISTRIBUIÇÃO DOS DOCENTES EFETIVOS - TITULAÇÃO POR UNIDADE ACADÊMICA - 2015

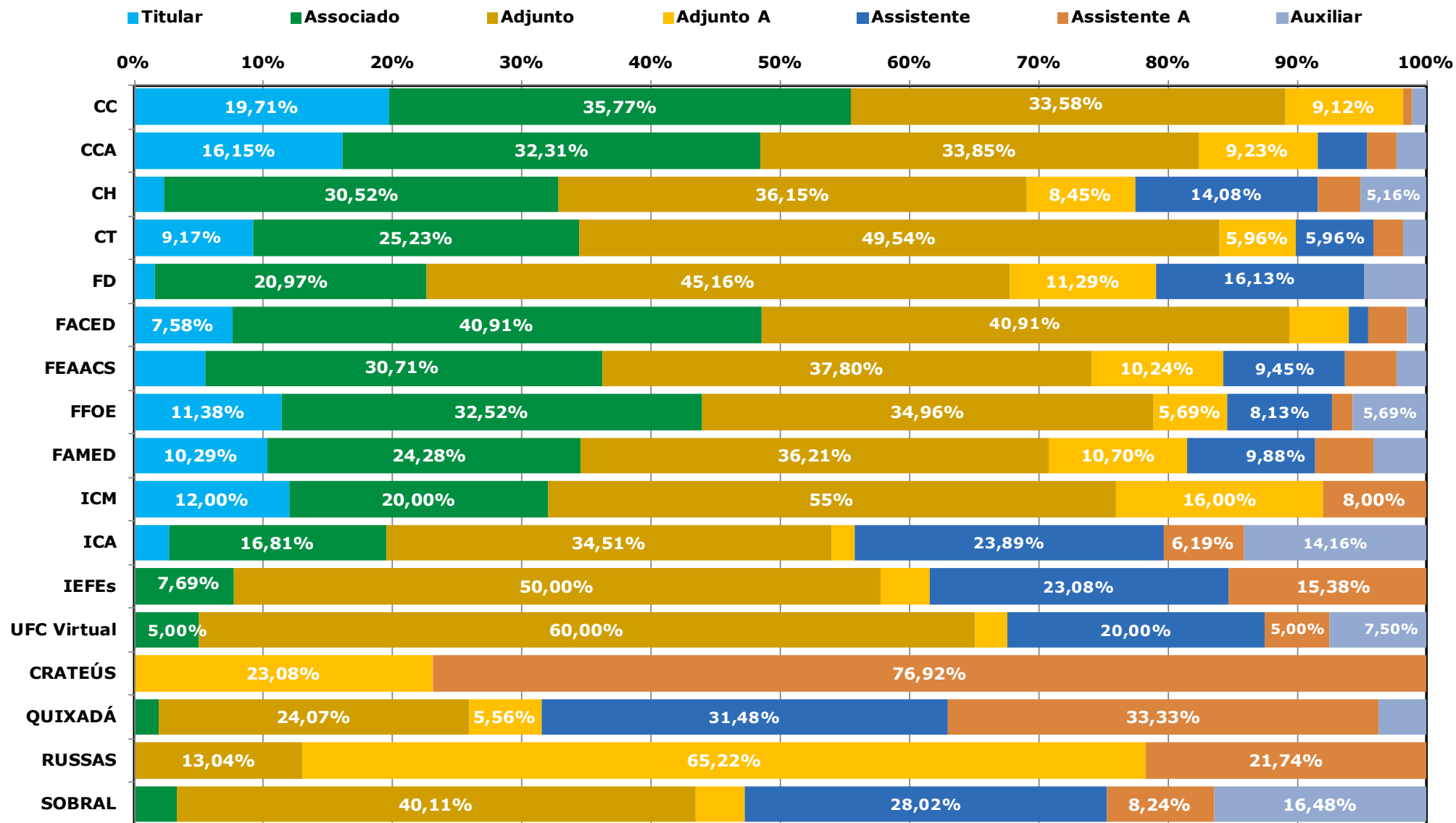


Fonte: Elaborado pela Coordenação de Planejamento e Gestão Estratégica, 2015.

Notas: 1. Docentes: Foram considerados somente professores da carreira do magistério superior. 2. Titulação sem porcentagem é menor que 4%.



Gráfico 13.16 - **DISTRIBUIÇÃO DOS DOCENTES EFETIVOS - CLASSE POR UNIDADE ACADÊMICA – 2015**

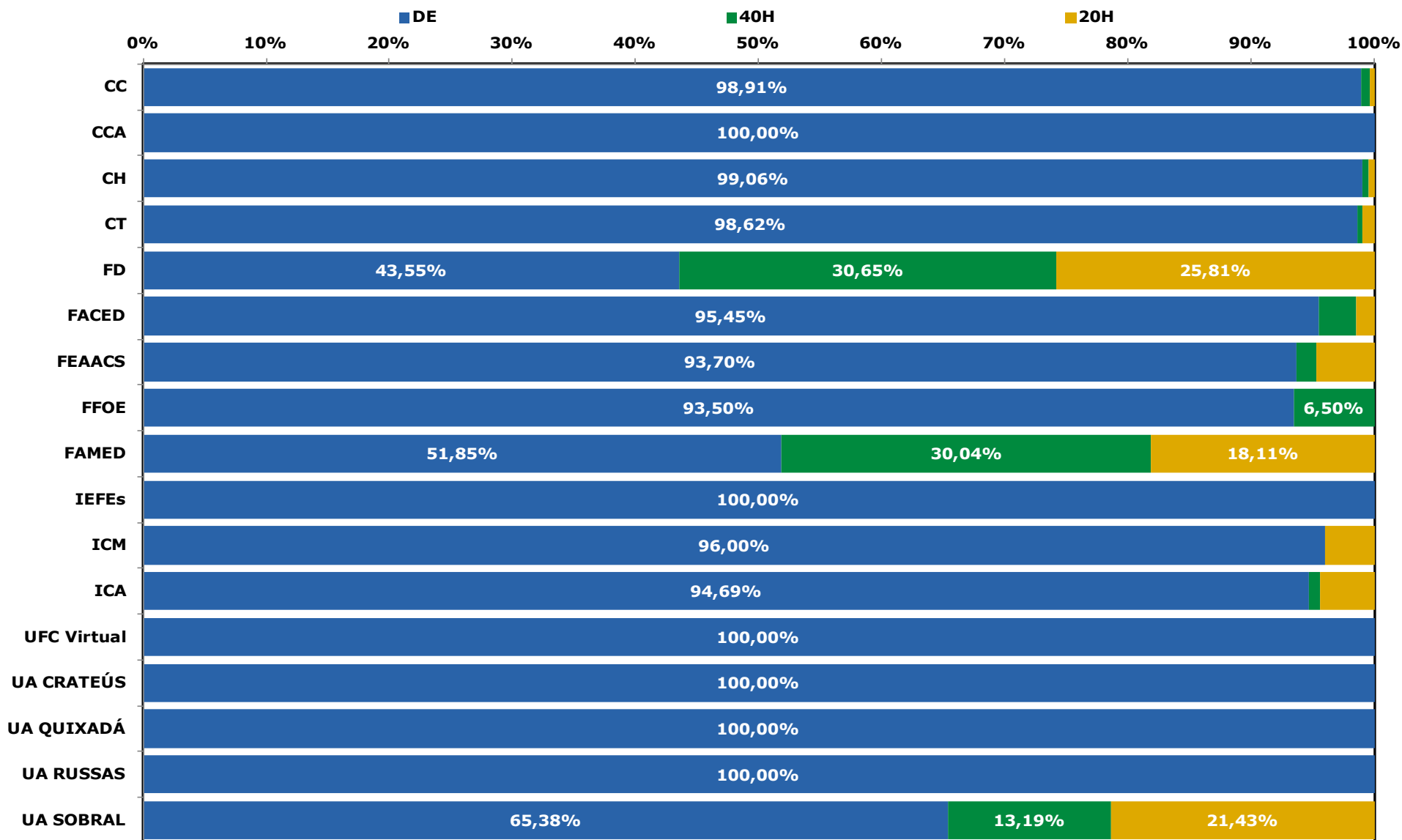


Fonte: Elaborado pela Coordenação de Planejamento e Gestão Estratégica, 2015.

Notas: 1. Docentes: Foram considerados somente professores da carreira do magistério superior. 2. Classes sem porcentagem é menor que 5%.



Gráfico 13.17 - **DISTRIBUIÇÃO DOS DOCENTES EFETIVOS - REGIME POR UNIDADE ACADÊMICA – 2015**



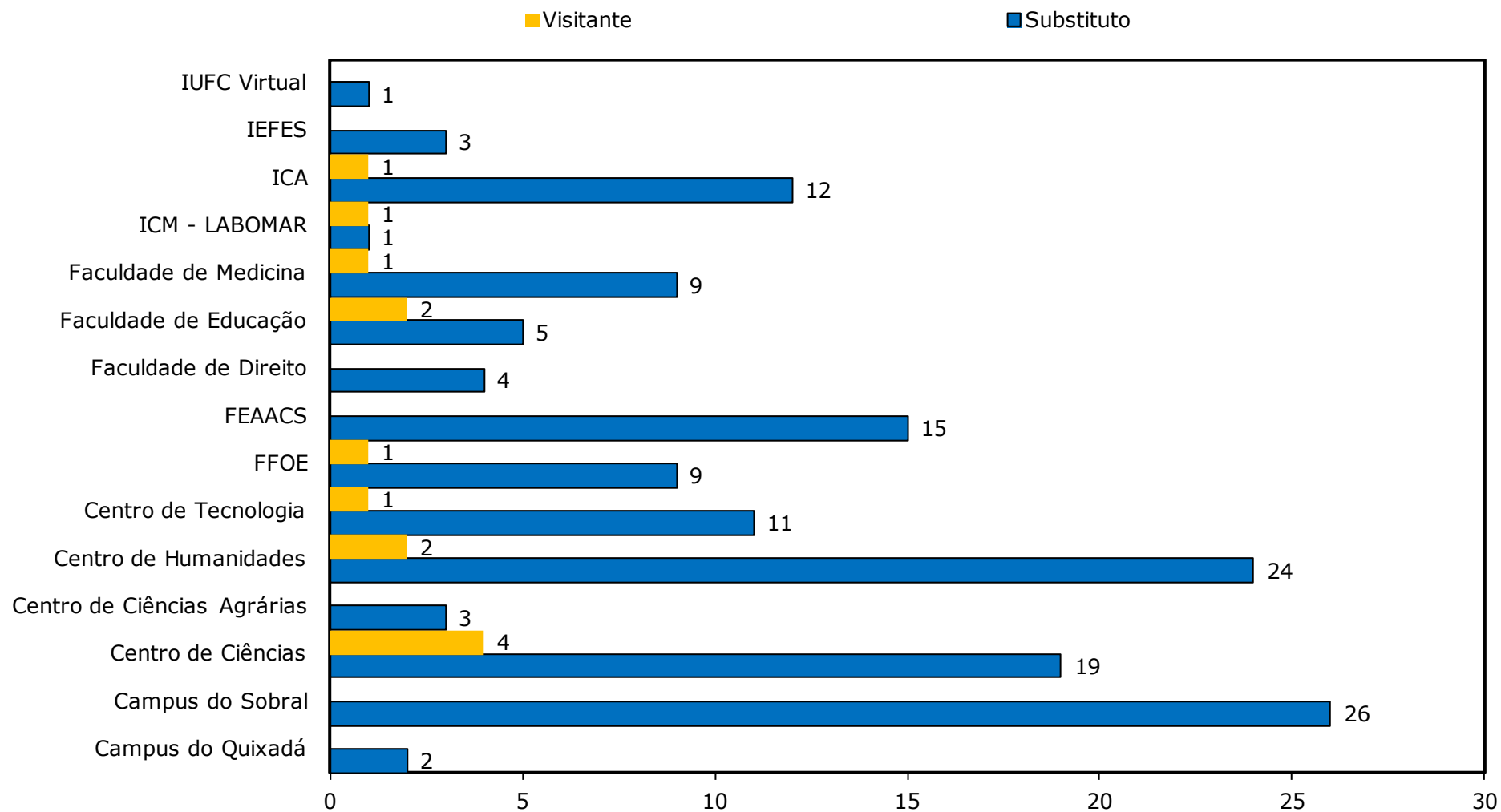
Fonte: Elaborado pela Coordenação de Planejamento e Gestão Estratégica, 2015.

Notas: 1. Docentes: Foram considerados somente professores da carreira do magistério superior.

2. Regimes sem porcentagem é menor que 5%.



## Gráfico 13.18 - DOCENTES ATIVOS SUBSTITUTOS E VISITANTES - 2015



Fonte: Elaborado pela Coordenação de Planejamento e Gestão Estratégica, 2015.

Notas: 1. Docentes: Foram considerados somente professores da carreira do magistério superior. 2. Em 2015, foram 5 professores visitante brasileiros e 8 estrangeiros.

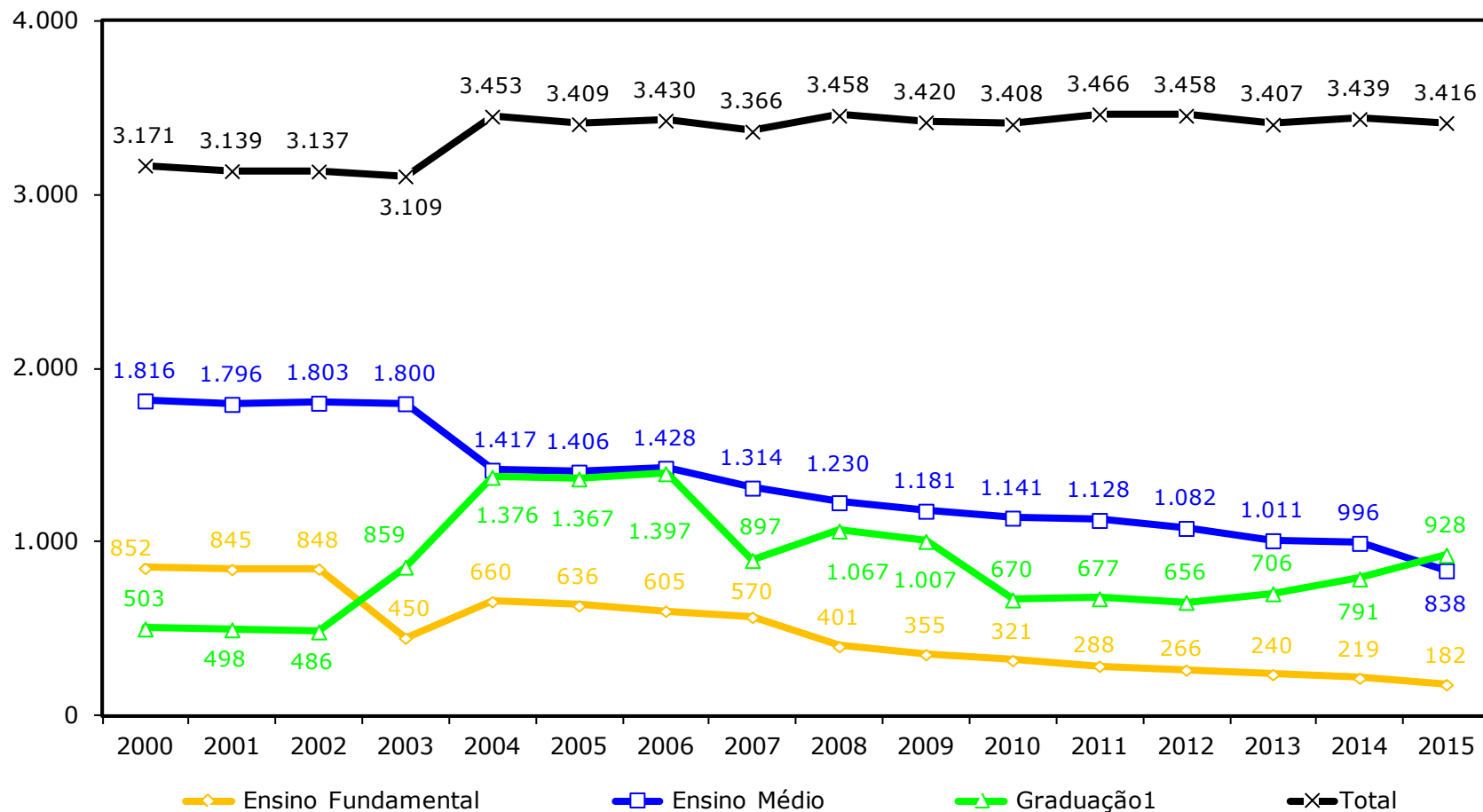
Tabela 13.5 - **DOCENTES DO MAGISTÉRIO BÁSICO TÉCNICO E TECNOLÓGICO - 2015**

<b>TIPO</b>		<b>2015</b>
<b>TITULAÇÃO</b>	Graduação	10
	Especialização	14
	Mestrado	25
	Doutorado	13
	<b>Total</b>	<b>62</b>
<b>VÍNCULO</b>	Efetivo	62
	<b>Total</b>	<b>62</b>
<b>REGIME</b>	20 horas	3
	40 horas	1
	Dedicação Exclusiva	58
	<b>Total</b>	<b>62</b>

Fonte: PROGEP, 2015.



Gráfico 13.19 - EVOLUÇÃO DOS TÉCNICO-ADMINISTRATIVOS ATIVOS - 2000 A 2015



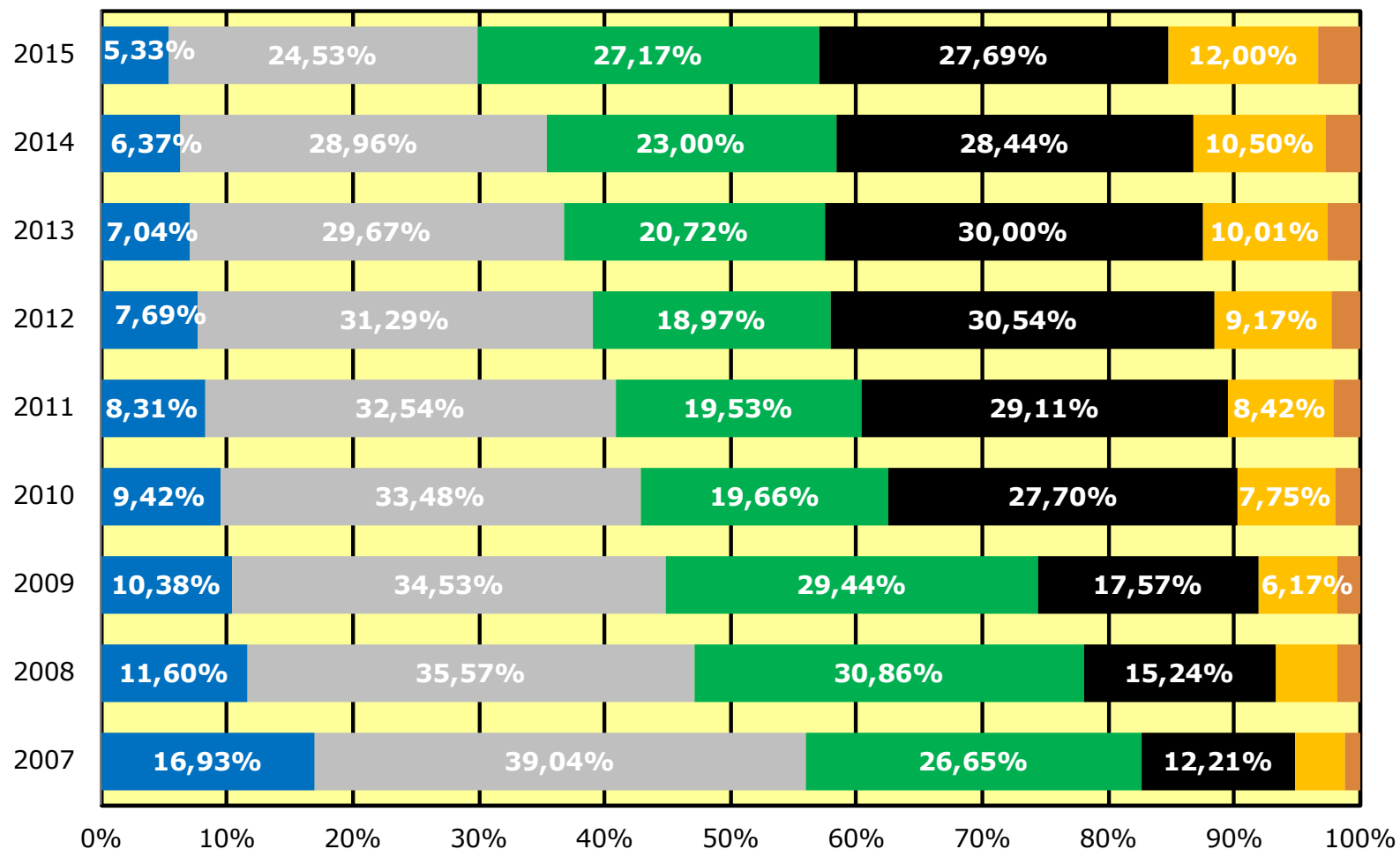
Fonte: Elaborado pela Coordenação de Planejamento e Gestão Estratégica, 2015.

(1) Até 2006, estão incluídas todas as titulações (Aperfeiçoamento, Especialização, Mestrado e Doutorado).



**TITULAÇÃO**

■ Ensino Fundamental ■ Ensino Médio ■ Graduação ■ Especialização\* ■ Mestrado ■ Doutorado\*\*



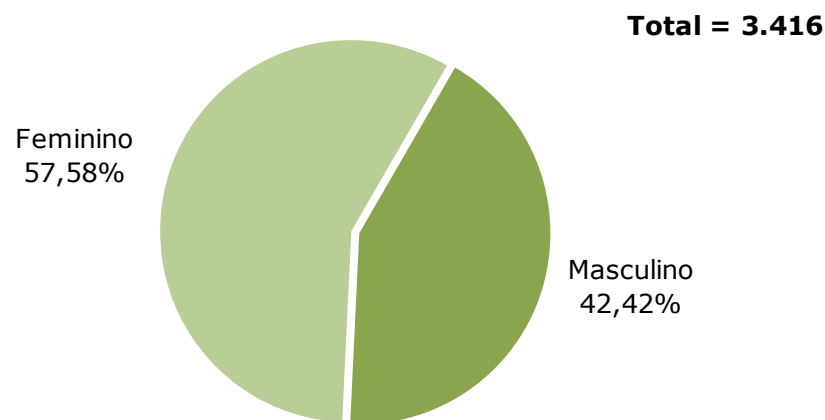
Fonte: Elaborado pela Coordenação de Planejamento e Gestão Estratégica, 2015.

(\*) inclui título de aperfeiçoamento.

(\*\*) Inclui Phd, livre-docência e pós-doutorado. Titulação sem Porcentagem é menor que 5%.

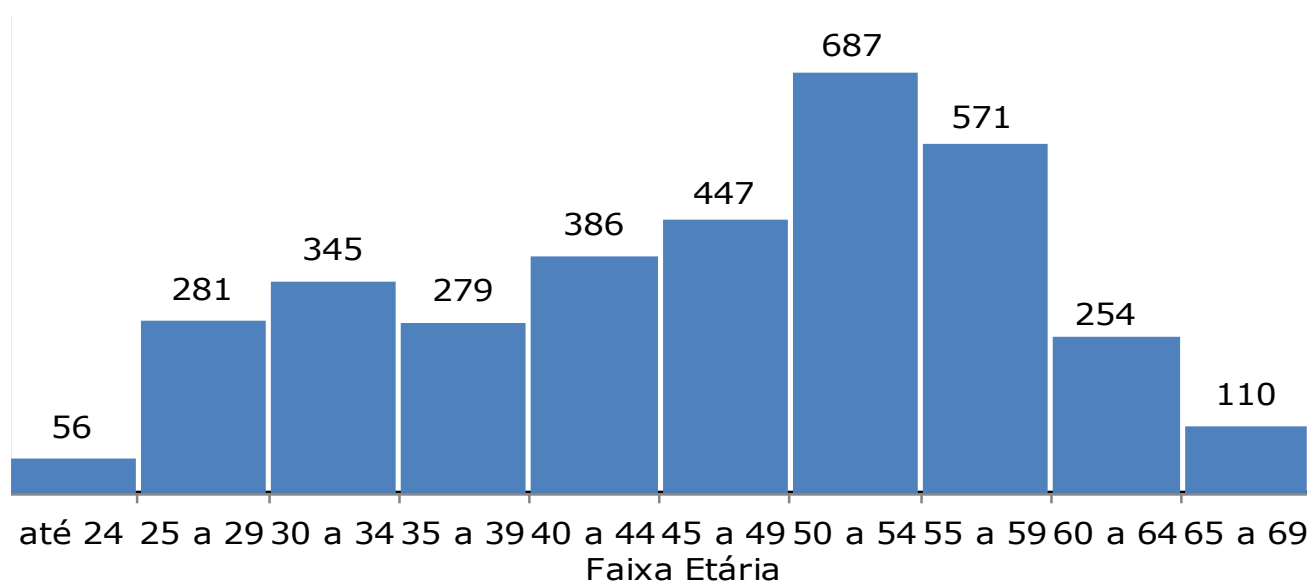


## Gráfico 13.21 - TÉCNICO-ADMINISTRATIVOS ATIVOS POR GÊNERO - 2015



Fonte: Elaborado pela Coordenação de Planejamento e Gestão Estratégica, 2015.

## Gráfico 13.22 - TÉCNICO-ADMINISTRATIVOS ATIVOS POR FAIXA ETÁRIA - 2015



Fonte: Elaborado pela Coordenação de Planejamento e Gestão Estratégica, 2015.

Tabela 13.6 - **DISTRIBUIÇÃO DOS SERVIDORES TÉCNICO-ADMINISTRATIVOS POR UNIDADES E NÍVEL-2015**

UNIDADE	NÍVEL DE CLASSIFICAÇÃO E NÍVEL DE CAPACITAÇÃO																				TOTAL
	A				B				C				D				E				
	I	II	III	IV	I	II	III	IV	I	II	III	IV	I	II	III	IV	I	II	III	IV	
BIBLIOTECA UNIVERSITÁRIA	-	-	1	1	-	-	-	-	2	4	6	10	3	3	6	19	4	11	8	32	<b>110</b>
CAMPUS DA UFC DE CRATEÚS	-	-	-	-	-	-	-	-	-	-	-	-	5	-	-	-	3	2	-	-	<b>10</b>
CAMPUS DA UFC DE RUSSAS	-	-	-	-	-	-	-	-	-	-	-	-	15	-	-	-	8	2	-	-	<b>25</b>
CAMPUS DA UFC EM QUIXADÁ/DIRETORIA	-	-	-	-	-	-	-	-	-	-	-	-	12	1	-	2	8	1	-	2	<b>26</b>
CAMPUS DA UFC EM SOBRAL/DIRETORIA	-	-	-	-	-	1	-	1	-	-	1	2	10	8	12	18	7	2	1	4	<b>67</b>
CASA DE JOSE DE ALENCAR	-	-	-	-	-	1	-	-	2	1	1	2	-	1	-	4	-	-	-	3	<b>15</b>
CENTRO DE CIÊNCIAS	1	-	-	7	2	-	2	1	8	2	-	9	14	10	12	46	4	4	3	4	<b>129</b>
CENTRO DE CIÊNCIAS AGRÁRIAS	-	-	4	7	4	1	11	37	3	5	4	9	10	10	15	27	3	3	-	22	<b>175</b>
CENTRO DE HUMANIDADES	-	-	-	1	-	1	1	3	3	-	3	7	9	5	4	22	3	2	1	6	<b>71</b>
CENTRO DE TECNOLOGIA	-	1	-	1	-	-	-	5	2	3	1	5	14	5	9	17	4	2	1	3	<b>73</b>
FAC DE FARMÁCIA ODONTOLOGIA E ENFERMAGEM	-	-	-	1	-	1	1	8	3	1	6	8	11	6	9	25	10	8	4	23	<b>125</b>
FAC ECON ADM ATUÁRIA E CONTABILIDADE	-	-	-	-	-	-	-	-	3	4	-	4	6	1	4	19	-	2	2	2	<b>47</b>
FACULDADE DE DIREITO	-	-	-	3	-	-	-	-	-	1	2	3	2	2	2	10	-	1	-	1	<b>27</b>
FACULDADE DE EDUCAÇÃO	-	-	-	1	-	-	-	-	3	-	-	4	2	1	2	12	-	1	1	3	<b>30</b>
FACULDADE DE MEDICINA	1	1	-	3	-	2	3	3	1	2	4	11	14	7	8	34	15	7	2	14	<b>132</b>
GABINETE DO REITOR	-	-	-	1	-	3	2	4	7	-	-	7	7	3	10	11	17	10	3	23	<b>108</b>
GABINETE DO VICE-REITOR	-	-	-	-	-	-	-	-	-	-	-	-	1	-	-	-	-	-	-	1	<b>2</b>
HOSPITAL UNIVERSITARIO WALTER CANTÍDIO	5	2	2	11	-	2	7	10	16	16	37	111	13	20	35	155	94	48	34	161	<b>779</b>
INSTITUTO DE CIÊNCIAS DO MAR	1	-	1	-	-	-	-	-	1	-	-	1	4	3	3	2	2	2	2	11	<b>33</b>
INSTITUTO DE CULTURA E ARTE	-	-	-	1	-	-	-	-	3	1	1	7	11	8	10	10	2	1	1	3	<b>59</b>

Fonte: PROGEP - 2015.



**Tabela 13.6 - DISTRIBUIÇÃO DOS SERVIDORES TÉCNICO-ADMINISTRATIVOS POR UNIDADES E NÍVEL-2015**

UNIDADE	NÍVEL DE CLASSIFICAÇÃO E NÍVEL DE CAPACITAÇÃO																				TOTAL
	A				B				C				D				E				
	I	II	III	IV	I	II	III	IV	I	II	III	IV	I	II	III	IV	I	II	III	IV	
INSTITUTO DE EDUCAÇÃO FÍSICA E ESPORTES	-	-	-	-	-	-	-	-	2	1	-	-	2	3	-	-	2	2	1	2	<b>15</b>
INSTITUTO UNIVERSIDADE VIRTUAL	-	-	-	-	1	-	-	-	-	-	-	-	8	1	1	9	2	-	-	1	<b>23</b>
MATERNIDADE ESCOLA ASSIS CHATEAUBRIAND	5	3	-	8	-	1	3	6	11	23	30	89	5	9	22	56	17	23	26	99	<b>436</b>
MEMORIAL DA UFC	-	-	-	-	-	-	-	-	1	-	-	-	2	-	-	-	4	2	-	-	<b>9</b>
MUSEU DE ARTE	-	-	-	1	-	-	-	-	-	-	-	-	1	-	-	1	1	1	-	1	<b>6</b>
PROCURADORIA GERAL	-	-	-	-	-	-	-	-	-	-	-	-	-	-	1	1	-	1	-	-	<b>3</b>
PRÓ-REITORIA DE ADMINISTRAÇÃO	1	-	-	1	-	1	1	8	2	12	1	17	20	4	8	24	12	6	3	20	<b>141</b>
PRÓ-REITORIA DE ASSUNTOS ESTUDANTIS	-	-	-	1	-	-	1	2	2	-	2	3	1	1	-	1	8	9	6	6	<b>43</b>
PRÓ-REITORIA DE EXTENSÃO	-	-	1	-	-	-	-	1	-	1	3	7	3	1	-	10	1	1	1	10	<b>40</b>
PRÓ-REITORIA DE GESTÃO DE PESSOAS	-	2	-	3	2	1	1	2	3	10	4	13	15	26	22	65	14	19	12	36	<b>250</b>
PRÓ-REITORIA DE GRADUAÇÃO	-	-	-	-	-	-	-	1	1	1	4	2	4	3	2	8	3	4	1	5	<b>39</b>
PRÓ-REITORIA DE PESQUISA E PÓS-GRADUAÇÃO	-	-	1	2	-	-	-	3	1	2	1	1	3	1	4	5	1	1	1	5	<b>32</b>
PRÓ-REITORIA DE PLANEJAMENTO	-	-	-	-	-	-	-	-	-	1	-	-	2	1	2	2	4	2	-	5	<b>19</b>
REITORIA	-	-	-	-	-	-	-	-	-	1	-	-	1	-	-	-	-	1	-	-	<b>3</b>
SEARA DA CIÊNCIAS	-	-	-	-	-	-	-	1	-	-	-	1	1	-	-	1	3	-	-	1	<b>8</b>
SECRETARIA DE ACESSIBILIDADE-UFC INCLUI	-	-	-	-	-	-	-	-	-	-	-	-	4	7	1	2	1	1	-	-	<b>16</b>
SECRETARIA DE CULTURA ARTÍSTICA	-	-	-	-	-	-	-	-	-	-	-	-	-	-	1	1	1	-	-	1	<b>4</b>
SECRETARIA DE TECNOLOGIA DA INFORMAÇÃO	-	-	-	-	-	-	-	-	2	1	1	2	18	14	2	6	15	15	4	14	<b>94</b>
SECRETARIA EXEC DA COMISSÃO DE ÉTICA	-	-	-	-	-	-	-	1	-	-	-	-	-	-	-	-	-	-	-	1	<b>2</b>
SUPERINTENDÊNCIA DE INFRAESTRUTURA	-	-	3	4	4	5	2	11	7	4	3	18	6	5	13	62	10	12	5	16	<b>190</b>
<b>TOTAL</b>	<b>14</b>	<b>9</b>	<b>13</b>	<b>58</b>	<b>13</b>	<b>20</b>	<b>35</b>	<b>108</b>	<b>89</b>	<b>97</b>	<b>115</b>	<b>353</b>	<b>259</b>	<b>170</b>	<b>220</b>	<b>687</b>	<b>283</b>	<b>209</b>	<b>123</b>	<b>541</b>	<b>3.416</b>

Fonte: PROGEP - 2015.



**Tabela 13.7 - GESTÃO DE PESSOAS – DDP – AÇÕES DE CAPACITAÇÃO E QUALIFICAÇÃO DO SERVIDOR – 2015**

ÁREA DE AÇÃO	CURSOS	TURMAS	CARGA HORÁRIA		TOTAL	
			CURSO	TOTAL	INSCRITOS	CONCLUENTES
Procedimentos Administrativos	Adicionais Ocupacionais: Legislação e Procedimentos	1	4	4	25	19
Formação Geral	Administração do Tempo no Serviço Público	1	20	20	20	11
Tecnologia da Informação	Ambiente Virtual de Aprendizagem MOODLE como Ferramenta de Auxílio em Disciplinas Presenciais para Professores	1	20	20	13	9
Gestão	Análise e Gestão de Processos de Negócios	1	20	20	11	11
Tecnologia da Informação	Banco de Dados - Access	1	40	40	11	8
Ensino e Pesquisa	Capacitação para os Professores do Curso de Design-Moda: Metodologias de Ensino	1	8	8	17	15
Formação Geral	Comunicar bem na UFC	2	8	16	59	39
Ensino e Pesquisa	Conversando Sobre Aprendizagem	2	16	32	17	9
Formação Geral	Desenvolvimento de competência em informação no contexto universitário	1	32	32	15	15
Ensino e Pesquisa	Didática do Ensino Superior	2	20	40	59	38
Habilidades Linguísticas	Espanhol - Básico	1	60	60	9	6
Iniciação ao Serviço Público	Ética no Serviço Público EaD	2	40	80	56	38
Procedimentos Administrativos	Gerencial para Contratação de Soluções de TI Planejamento da Contratação	1	30	30	14	12
Gestão	Gestão da Qualidade e Planejamento Estratégico	1	60	60	13	9
Gestão	Gestão de Pessoas e Melhoria do Desempenho Organizacional	1	60	60	15	10
Gestão	Gestão de Processos: Construção e Aplicação Prática	1	40	40	25	20
Gestão	Gestão do Conhecimento nas Organizações	1	20	20	8	6
Habilidades Linguísticas	Gramática do Português Aplicada a Textos	1	60	60	21	20
Tecnologia da Informação	Informática Básica	1	60	60	13	12
Habilidades Linguísticas	Inglês Básico	1	32	32	10	10
Habilidades Linguísticas	Inglês Instrumental	1	60	60	21	16

Fonte: DIPOP/CODEC/PROGEP, 2015.



Tabela 13.7 - **GESTÃO DE PESSOAS – DDP – AÇÕES DE CAPACITAÇÃO E QUALIFICAÇÃO DO SERVIDOR – 2015**

ÁREA DE AÇÃO	CURSOS	TURMAS	CARGA HORÁRIA		TOTAL	
			CURSO	TOTAL	INSCRITOS	CONCLUENTES
Habilidades Linguísticas	Inglês Pré-Intermediário	1	32	32	12	8
Habilidades Linguísticas	Libras - Básico I	1	60	60	14	9
Habilidades Linguísticas	Libras - Intermediário I	1	60	60	11	8
Tecnologia da Informação	LibreOffice Básico	1	20	20	13	9
Ensino e Pesquisa	Metodologia da Pesquisa Científica	2	30	60	86	40
Procedimentos Administrativos	Noções Básicas em Segurança da Informação	1	40	40	14	10
Iniciação ao Serviço Público	Noções de Direito Público	1	60	60	15	10
Procedimentos Administrativos	Normas e Procedimentos Administrativos - Stricto Sensu	3	20	60	63	55
Tecnologia da Informação	Padrões de Projetos	1	20	20	16	13
Ensino e Pesquisa	Planejamento e Avaliação do Ensino e da Aprendizagem	1	25	25	20	16
Formação Geral	Planejamento e Gestão de Projetos	1	20	20	12	11
Habilidades Linguísticas	Prática Textual em Língua Portuguesa	1	60	60	21	17
Gestão	Projeto Pedagógico como Instrumento da Gestão Acadêmica	1	40	40	24	17
Iniciação ao Serviço Público	Qualidade no Atendimento e nas Relações Interpessoais	1	90	90	23	17
Procedimentos Administrativos	Segurança da Informação na Internet	1	20	20	14	12
Iniciação ao Serviço Público	Seminário de Ambientação	2	8	16	232	232
Habilidades Linguísticas	Sinais Internacionais: Usos e Técnicas Básicas de Interpretação	1	40	40	16	13
Procedimentos Administrativos	Técnicas Secretariais para Secretários da UFC	1	60	60	20	18
Tecnologia da Informação	Teste de Software	1	20	20	21	17
Procedimentos Técnicos	Treinamento em NR10 (Instalações e Serviços em Eletricidade)	1	40	40	9	4
Procedimentos Técnicos	Treinamento no Sistema de Protocolo – SIPAC/UFC	2	4	8	38	37
Tecnologia da Informação	Treinamento para Sistema de Votação da UFC	8	4	32	91	85
Tecnologia da Informação	WebDesign: Aprenda a Criar Sites e disponibilizá-los na Internet	1	40	40	18	8
Tecnologia da Informação	Workshop de Capacitação em Sistema de Protocolo (SIPAC)	3	4	12	46	42
<b>TOTAL GERAL</b>		<b>63</b>	<b>1.527</b>	<b>1.729</b>	<b>1.301</b>	<b>1.041</b>

Fonte: DIPOP/CODEC/PROGEP, 2015.



Tabela 13.8 – COORDENADORIA DE PERÍCIA E ASSISTÊNCIA AO SERVIDOR E ESTUDANTE - 2011 A 2015

SETOR	ESTUDANTES					SERVIDORES*				
	2011	2012	2013	2014	2015	2011	2012	2013	2014	2015
<b>MÉDICO</b>										
Consultas	1.779	1.988	1.534	1.595	1.781	-	-	-	-	-
Encaminhamento Laboratório	132	856	-	-	-	-	-	-	-	-
Encaminhamento Clínica Especializada	278	688	-	-	-	-	-	-	-	-
<b>ODONTOLOGIA</b>										
Consultas	2.993	2.036	2.343	2.458	2.819	-	-	-	-	-
Capeamento	65	41	61	69	97	-	-	-	-	-
Exames	1.141	904	1.065	1.185	1.690	-	-	-	-	-
Exodontias	19	16	11	23	33	-	-	-	-	-
Fluoterapia	769	531	566	580	577	-	-	-	-	-
Restauração de Amálgama	546	328	318	303	458	-	-	-	-	-
Restauração de Ionômero de Vidro	76	60	93	175	113	-	-	-	-	-
Restauração de Resina Composta	729	540	720	663	559	-	-	-	-	-
Profilaxia	948	737	755	722	892	-	-	-	-	-
Pequenas Cirurgias	37	7	21	11	19	-	-	-	-	-
Radiografias	260	189	271	227	164	-	-	-	-	-
Remoção de Tártaro	730	641	742	752	834	-	-	-	-	-
Proteção	350	-	448	442	428	-	-	-	-	-
Tratamento Concluídos	472	342	420	445	480	-	-	-	-	-
<b>JUNTA PERICIAL</b>										
Perícia - Singular	-	-	-	2	821	255	3.898	4.851	3.780	3.198
Perícia por Junta Médica	-	-	-	-	-	-	-	498	839	604
Perícia Admissionais (UFC e Outros órgãos)	-	-	-	-	-	-	-	-	489	276
Regime especial - Estudante	-	658	782	556	672	-	-	-	-	-
Trancamento de Matrícula - Estudante	472	101	184	121	149	-	-	-	-	-
Aposentadoria	-	-	-	-	-	133	12	28	26	25
Dias de Licença	-	-	-	-	-	-	3.805	5.263	61.986	-

Fonte: CPASE, 2015. Nota: Em 2012 o NUPASE começou atender 14 órgãos federais pelo convênio SIASS.

(\*) Servidores da UFC e de Outros Órgãos Federais.



Tabela 13.9 - **ATIVIDADES DA DIVISÃO DE PROGRAMAS E PROJETOS CULTURAIS - DIPPC - 2015**

<b>ATIVIDADES</b>	<b>Nº de Vagas</b>	<b>ATENDIMENTO</b>
Orquestra de Flautas	-	59
Dança de Salão	-	141
IOGA	-	189
Teatro	-	26
Massoterapia	-	244
<b>Total</b>	<b>-</b>	<b>659</b>

Fonte: COQVT/DIPPC, 2015.



UFC





UNIVERSIDADE  
FEDERAL DO CEARÁ

# 14.SISTEMA DE BIBLIOTECAS

Tabela 14.1 - DADOS GERAIS - 2006 A 2015

DESCRIÇÃO	2006	2007	2008	2009	2010	2011	2012	2013	2014	2015
Livros Eletrônicos	-	-	-	-	3.464	3.915	7.826	8.352	8.494	8.500
Títulos de Livros Impressos	-	-	85.705	91.113	102.223	102.362	131.146	135.122	151.593**	132.318
Exemplares de Livros Impressos	-	-	185.139	204.465	217.883	234.245	292.720	298.459	322.168	353.330
Títulos <sup>1</sup> - Acervo	84.662	92.977	102.928	115.282	127.716	132.331	167.790	174.224	186.859**	179.400
Exemplares <sup>1</sup> - Acervo	181.528	204.802	232.778	341.026	390.557	410.186	468.016	475.759	503.176	536.798
Empréstimos - Domiciliar	508.951*	373.708	414.668	544.782	592.954	515.422	559.484	663.372	611.570	653.399
Consultas Locais (Presencial)	-	-	-	-	108.845	112.527	97.586	121.712	79.666	85.665
Correções Bibliográficas	11.773	15.711	19.046	24.055	22.045	21.149	25.492	21.845	15.262	9.959
Levantamento Bibliográfico - Presencial	2.699	150	381	110	18	-	-	-	-	161
<b>Teses</b>	-	-	-	-	-	-	<b>6.930</b>	<b>7.280</b>	<b>9.976</b>	<b>9.992</b>
Títulos	-	-	-	-	-	-	2.901	3.075	4.343	4.528
Exemplares	-	-	-	-	-	-	4.029	4.205	5.633	5.464
<b>Dissertações</b>	-	-	-	-	-	-	<b>24.614</b>	<b>25.780</b>	<b>27.838</b>	<b>29.109</b>
Títulos	-	-	-	-	-	-	10.066	10.627	11.452	12.120
Exemplares	-	-	-	-	-	-	14.548	15.153	16.386	16.989
<b>Monografias de Graduação</b>	-	-	-	-	-	-	<b>10.622</b>	<b>11.357</b>	<b>9.833</b>	<b>12.869</b>
Títulos	-	-	-	-	-	-	5.593	5.942	4.834	7.709
Exemplares	-	-	-	-	-	-	5.029	5.415	4.999	5.160
<b>Monografias de Especialização</b>	-	-	-	-	-	-	<b>1.421</b>	<b>3.130</b>	<b>3.137</b>	<b>4.282</b>
Títulos	-	-	-	-	-	-	695	1.548	1.547	2.196
Exemplares	-	-	-	-	-	-	726	1.582	1.590	2.086
<b>Comutação Bibliográfica</b>	-	-	-	-	<b>862</b>	<b>877</b>	<b>486</b>	<b>301</b>	<b>280</b>	<b>178</b>
Fornecimento de Artigos	-	-	-	-	389	311	196	149	88	90
Solicitação de Artigos	-	-	-	-	473	566	290	152	192	88
<b>Normalização de Trabalhos Científicos</b>	-	-	-	-	<b>22.353</b>	<b>21.573</b>	<b>26.420</b>	<b>23.614</b>	<b>16.572</b>	<b>11.048</b>
Trabalhos Normalizados	-	-	-	-	308	424	928	1.769	1.310	1.089
Referências	-	-	-	-	22.045	21.149	25.492	21.845	15.262	9.959
Número de Bibliotecas	14	14	16	16	17	17	17	17	17	17

Fonte: UFC em Números - 2003 a 2007. Disponível em < <http://www.ufc.br/portal> >. Acesso em: 27 Abr. 2009. Sistemas de Bibliotecas da UFC - 2015.

(1) Inclui todos os tipos de material bibliográfico.

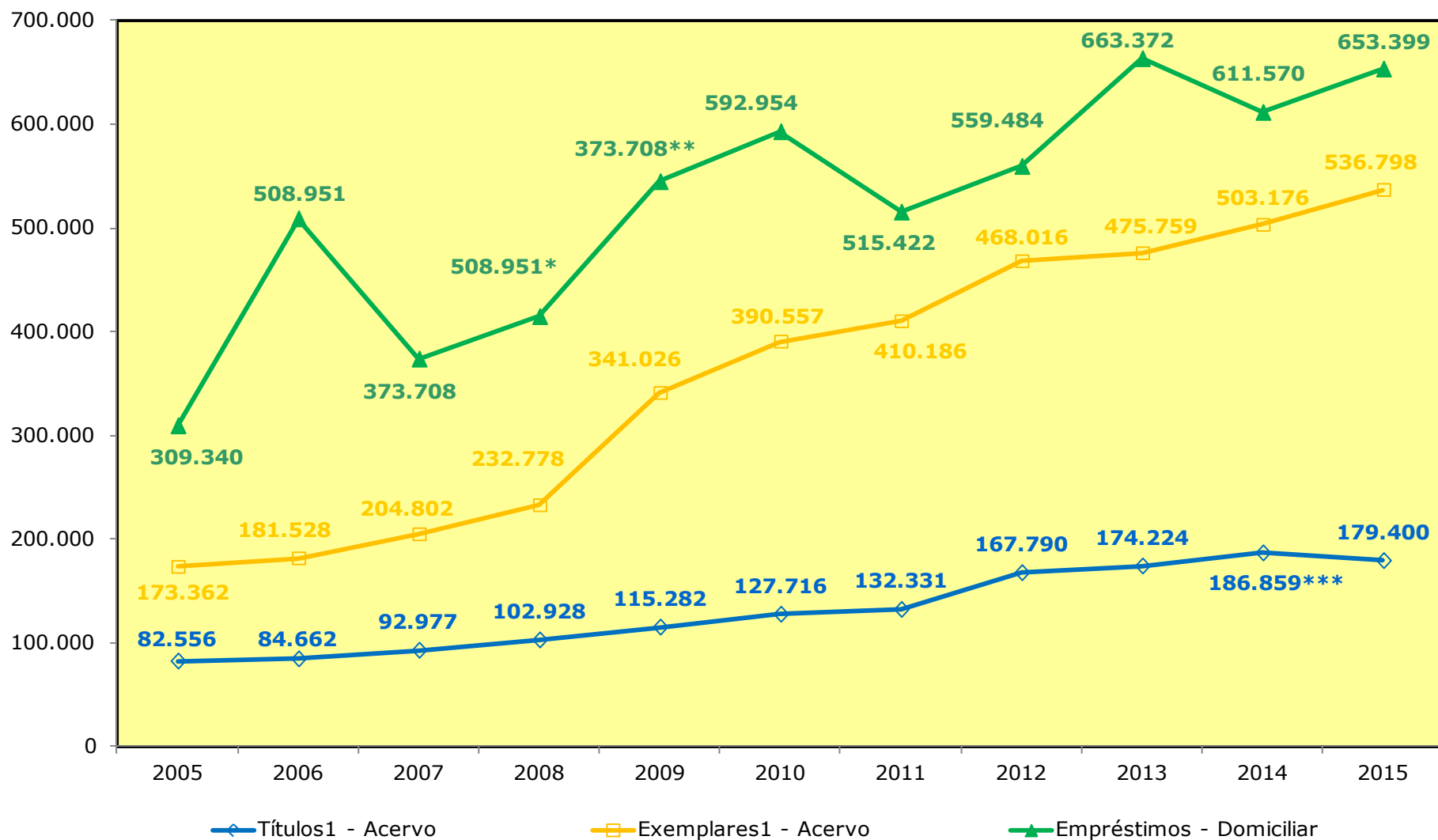
(\*) O aumento observado em 2006, foi porque a biblioteca aumentou o número de livros cadastrados no sistema de automação da UFC. Com isso facilitou o empréstimo para os alunos.(\*\*)

O relatório de estatística do acervo do Sistema Pergamum utilizado até 2014 estava com problemas (por tipo de obra e biblioteca), por esse motivo, o número de 2014 é maior que o de 2015. A equipe de suporte do Pergamum reformulou esse relatório em 2015, que é mais consistente, pois não duplica títulos que existiam em mais de uma biblioteca.

Nota: (1) Em 2007, a biblioteca ficou três meses sem emprestar livros pelo motivo da greve dos servidores da UFC.



Gráfico 14.1 - EVOLUÇÃO DO ACERVO E CIRCULAÇÃO - 2005 A 2015



Fonte: Coordenação de Planejamento e Gestão Estratégica, 2015.

(\*) O aumento observado em 2006, foi porque a biblioteca aumentou o número de livros cadastrados no sistema de automação da UFC. Com isso facilitou o empréstimo para os alunos. (\*\*)  
Em 2007, a biblioteca ficou três meses sem emprestar livros pelo motivo da greve dos servidores da UFC. (\*\*\*) O relatório de estatística do acervo do Sistema Pergamum utilizado até 2014  
estava com problemas (por tipo de obra e biblioteca), por esse motivo, o número de 2014 é maior que o de 2015. A equipe de suporte do Pergamum reformulou esse relatório em 2015, que  
é mais consistente, pois não duplica títulos que existiam em mais de uma biblioteca.

Nota: Títulos e exemplares incluem todos os tipos de material bibliográfico.



Tabela 14.2 - **EMPRÉSTIMO DOMICILIAR DE MATERIAL BIBLIOGRÁFICO - 2014 A 2015**

BIBLIOTECA	EMPRÉSTIMO								TOTAL GERAL
	2014				2015				
	AUTOMATIZADO	MANUAL	RENOVAÇÃO	TOTAL	AUTOMATIZADO	MANUAL	RENOVAÇÃO	TOTAL	
Arquitetura	5.782	-	5.506	<b>11.288</b>	6.453	-	7.833	<b>14.286</b>	<b>25.574</b>
Biblioteca de Medicina de Sobral	11.118	-	9.820	<b>20.938</b>	12.132	-	11.647	<b>23.779</b>	<b>44.717</b>
Biblioteca do Campus de Crateús	409	-	283	<b>692</b>	2.240	-	2.035	<b>4.275</b>	<b>4.967</b>
Biblioteca do Campus de Quixadá	5.167	-	7.092	<b>12.259</b>	7.307	-	10.994	<b>18.301</b>	<b>30.560</b>
Biblioteca do Campus de Sobral	8.430	25	12.082	<b>20.537</b>	7.500	8	13.169	<b>20.677</b>	<b>41.214</b>
Biblioteca Universitária	35	-	45	<b>80</b>	41	-	44	<b>85</b>	<b>165</b>
Campus de Russas	-	-	-	-	6.816	40	6.066	<b>12.922</b>	<b>12.922</b>
Casas de Cultura	3.623	261	4.570	<b>8.454</b>	3.457	217	5.109	<b>8.783</b>	<b>17.237</b>
Ciências da Saúde	22.165	-	19.130	<b>41.295</b>	20.002	-	22.758	<b>42.760</b>	<b>84.055</b>
Ciências e Tecnologia	78.481	-	106.138	<b>184.619</b>	80.513	-	125.347	<b>205.860</b>	<b>390.479</b>
Ciências Humanas	58.047	791	73.969	<b>132.807</b>	54.418	715	80.530	<b>135.663</b>	<b>268.470</b>
Economia Agrícola	455	-	481	<b>936</b>	512	-	897	<b>1.409</b>	<b>2.345</b>
Faculdade de Direito	14.328	96	17.529	<b>31.953</b>	15.612	-	20.190	<b>35.802</b>	<b>67.755</b>
FEAACS <sup>1</sup>	26.978	-	30.758	<b>57.736</b>	24.381	-	35.299	<b>59.680</b>	<b>117.416</b>
Física	9.556	-	15.199	<b>24.755</b>	7.138	-	13.440	<b>20.578</b>	<b>45.333</b>
Instituto de Ciências do Mar	15.199	-	3.109	<b>18.308</b>	2.175	-	3.519	<b>5.694</b>	<b>24.002</b>
Matemática	13.855	-	23.066	<b>36.921</b>	12.497	6	21.902	<b>34.405</b>	<b>71.326</b>
Mestrado em Economia - CAEN	1.759	-	3.251	<b>5.010</b>	1.652	-	3.545	<b>5.197</b>	<b>10.207</b>
Pós-Graduação em Engenharia	1.446	-	1.536	<b>2.982</b>	1.348	-	1.895	<b>3.243</b>	<b>6.225</b>
<b>TOTAL</b>	<b>276.833</b>	<b>1.173</b>	<b>333.564</b>	<b>611.570</b>	<b>266.194</b>	<b>986</b>	<b>386.219</b>	<b>653.399</b>	<b>1.264.969</b>

Fonte: Biblioteca, 2015.

(1) Faculdade de Economia, Administração, Atuária, Contabilidade e Secretariado Executivo.



Tabela 14.3 - **TREINAMENTO DE USUÁRIOS POR BIBLIOTECA - 2015**

<b>BIBLIOTECA</b>	<b>QUANTIDADE</b>
Campus de Crateús	-
Campus de Quixadá	361
Campus de Russas	100
Campus de Sobral	313
Casas de Cultura	-
Ciências da Saúde	422
Ciências e Tecnologia	1.671
Ciências Humanas	1.158
Curso de Arquitetura	34
Curso de Física	58
Faculdade de Direito	117
FEAACS	174
Instituto de Ciências do Mar (Labomar)	133
Matemática	10
Medicina de Sobral	175
Pós-Graduação em Economia (Caen)	84
Pós-Graduação em Economia Agrícola	53
Pós-Graduação em Engenharia	-
<b>TOTAL</b>	<b>4.863</b>

Fonte: Biblioteca, 2015.



Tabela 14.4 - **BIBLIOTECA DIGITAL DE TESES E DISSERTAÇÕES DA UFC – 2015**

BIBLIOTECA	TIPO		
	BBDT/TEDE	TESES E DISSERTAÇÕES NO PERGAMUM	TOTAL DOCUMENTOS BDTD*
Biblioteca Universitária	-	-	4
Campus de Sobral	4	-	47
Casa de Cultura	-	-	-
Ciências da Saúde	299	2	1.936
Ciências e Tecnologia	128	-	1.972
Ciências Humanas	336	793	2.364
Curso de Física	26	33	280
Curso de Matemática	87	49	320
Faculdade de Direito	-	-	39
FEACS	212	-	268
Instituto de Ciências do Mar (Labomar)	-	4	106
Medicina de Sobral	6	7	24
Pós-Graduação em Economia (Caen)	68	86	651
Pós-Graduação em Economia Agrícola**	17	9	118
Pós-Graduação em Engenharia	274	211	1.050
<b>TOTAL</b>	<b>1.457</b>	<b>1.194</b>	<b>9.179</b>

Fonte: Biblioteca, 2015. FEACS: Faculdade de Economia, Administração, Atuária, Contabilidade e Secretariado.

(\*) Quantidade total de documentos disponibilizados na Biblioteca Digital de Teses e Dissertações (BDTD). (\*\*) Um total de 207 documentos produzidos no Programa de Pós-Graduação em Desenvolvimento e Meio Ambiente (PRODEMA) foi atribuído à Biblioteca de Ciências e Tecnologia, a quem compete a sua inserção na BDTD de fato.

Nota: BDTD/TEDE: Biblioteca Digital de Teses e Dissertações da UFC. Endereço eletrônico: [HTTP://www.theses.ufc.br](http://www.theses.ufc.br) e BDTD/ Pergamum: Sistema de automação de Bibliotecas Pergamum. Endereço eletrônico: [HTTP:// bibweb.npd.ufc.br/pergamum/biblioteca/](http://bibweb.npd.ufc.br/pergamum/biblioteca/).



Tabela 14.5 - **CONSULTAS LOCAIS, POR BIBLIOTECAS - 2008 A 2015**

<b>BIBLIOTECA</b>	<b>2008</b>	<b>2009</b>	<b>2010</b>	<b>2011</b>	<b>2012</b>	<b>2013</b>	<b>2014</b>	<b>2015</b>
Arquitetura	1.204	2.429	2.362	1.067	749	3.132	969	829
Biblioteca Universitária	-	22	-	25	32	16	48	7
Campus de Crateús	-	-	-	-	-	-	-	3.871
Campus de Quixadá	-	-	-	-	-	-	-	7.430
Campus de Russas	-	-	-	-	-	-	-	1.409
Campus de Sobral	-	-	-	6.928	7983	11.968	-	6.836
Casas de Cultura	-	1.897	2.161	1.786	1620	2.076	2.282	3.118
Ciências da Saúde	5.152	5.748	5.289	5.051	5314	2.657	1.483	1.243
Ciências e Tecnologia	12.468	5.318	-	4.790	4868	5.140	6.808	2.045
Ciências Humanas	25.949	30.443	51.731	33.451	32406	29.549	26.089	28.015
Curso de Física	4.176	3.065	2.651	1.199	801	683	-	42
Curso de Matemática	4.646	5.635	5.403	4.715	3476	4.577	5.688	3.849
Economia Agrícola - Pós-graduação	4.828	3.952	3.987	3.037	3411	5.094	1.430	4.787
Faculdade de Direito	11.694	6.538	6.089	6.245	2969	4.670	2.477	1.989
FEAACS <sup>1</sup>	3.421	7.823	5.315	2.395	2404	2.574	2.608	2.842
Instituto de Ciências do Mar	935	2.589	-	5.438	3773	234	273	113
Medicina de Quixadá	-	-	-	-	-	-	5.896	-
Medicina de Sobral	-	-	-	523	264	25.789	-	-
Pós-Graduação Economia-CAEN	-	-	23.380	35.522	25575	23.160	365	17.130
Pós-Graduação em Engenharia	41	600	477	355	323	393	23.250	110
<b>TOTAL</b>	<b>74.514</b>	<b>76.059</b>	<b>108.845</b>	<b>112.527</b>	<b>95.968</b>	<b>121.712</b>	<b>79.666</b>	<b>85.665</b>

Fonte: Biblioteca, 2015.

(1) Faculdade de Economia, Administração, Atuária, Contabilidade e Secretariado Executivo.



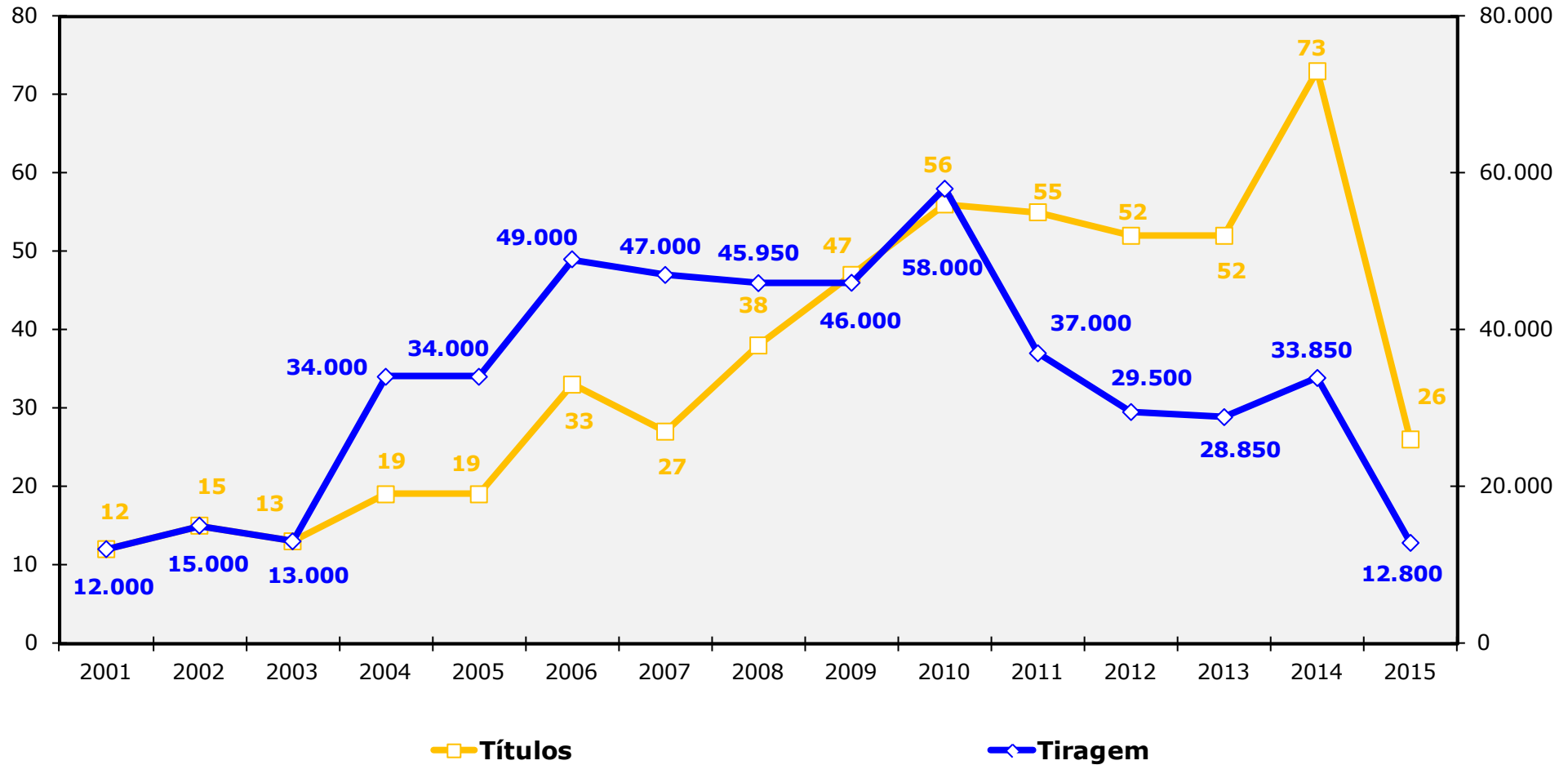


# UNIVERSIDADE FEDERAL DO CEARÁ

15.EDITORIA UFC



Gráfico 15.1 - TÍTULOS E TIRAGEM - 2001 A 2015



Fonte: Elaborado pela Coordenação de Planejamento e Gestão Estratégica, 2001 a 2015.



UFC



UNIVERSIDADE  
FEDERAL DO CEARÁ

16.HOSPITAIS UNIVERSITÁRIOS

**Tabela 16.1 - HOSPITAL UNIVERSITÁRIO WALTER CANTÍDIO (HUWC) E MATERNIDADE ESCOLA ASSIS CHATEAUBRIAND (MEAC) - 2006 A 2015**

<b>ATENDIMENTOS</b>	<b>2006</b>	<b>2007</b>	<b>2008</b>	<b>2009</b>	<b>2010</b>	<b>2011*</b>	<b>2012</b>	<b>2013</b>	<b>2014</b>	<b>2015</b>
Consultas	323.065	290.909	328.112	300.332	291.686	237.585	248.684	239.859	221.981	273.449
Internações	11.073	11.445	12.774	13.646	17.866	16.558	15.697	16.091	15.860	18.394
Cirurgias	7.380	7.329	9.374	9.419	8.377	8.919	9.212	9.216	10.787	11.991
<b>Transplantes<sup>2</sup></b>	<b>100</b>	<b>110</b>	<b>130</b>	<b>152</b>	<b>205</b>	<b>254</b>	<b>278</b>	<b>305</b>	<b>300</b>	<b>308</b>
<b>Córnea</b>	-	-	-	-	20	20	17	18	17	10
<b>Medula Óssea</b>	-	-	-	7	14	17	27	44	53	63
<b>Renal</b>	45	48	57	65	80	92	107	111	95	101
<b>Hepático</b>	55	62	73	80	91	124	124	130	135	133
<b>Pâncreas</b>	-	-	-	-	-	1	3	2	-	1
Exames <sup>1</sup>	968.207	945.867	972.434	959.311	963.761	812.386	890.267	958.199	986.509	1.202.874
Fisioterapia, Terapia Ocupacional (Sessões)	9.083	14.094	20.036	19.403	22.390	14.662	16.387	7.674	8.304	20.806
Hemodiálises (Sessões)	11.558	11.647	11.797	11.567	11.700	11.500	11.756	10.634	11.854	9.833
Quimioterapia (Sessões)	3.949	4.938	3.042	3.567	4.170	4.017	4.892	6.307	6.901	8.680
<b>Programa de Medicamentos de Alto Custo</b>										
Nº de Usuários Ativos	-	-	-	-	-	8.093	8.232	12.504	14.048	8.408

Fonte: UFC em Números, 2007. Hospital Universitário Walter Cantídio e Maternidade Escola Assis Chateaubriand, 2015.

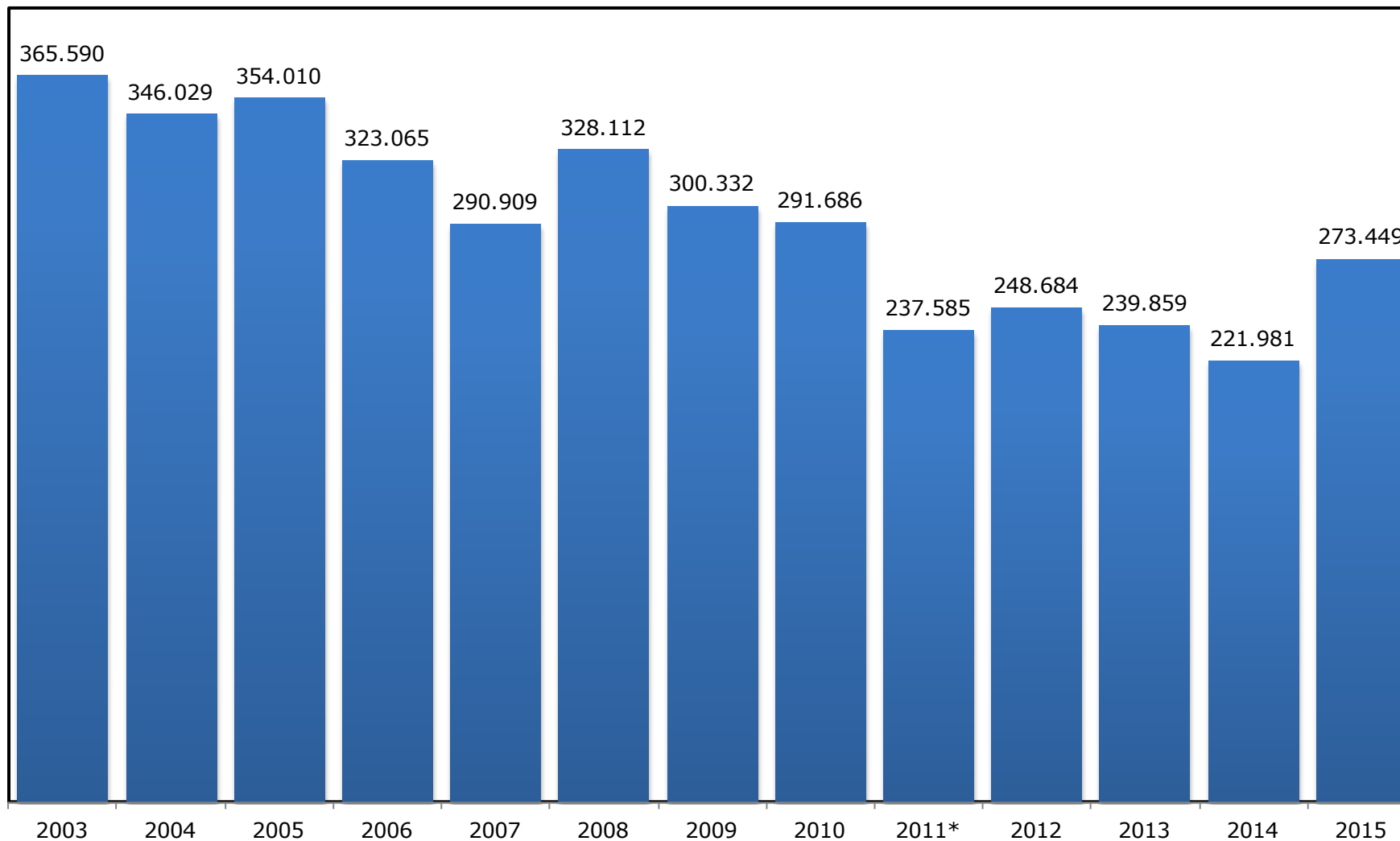
(1) Exames da MEAC e exames complementares de diagnóstico do HUWC.

(2) Os dados de transplantes foram ajustados por solicitação do HUWC a partir de 2010 a 2014.

(\*) A partir de 2011 foi excluído o número de "outros procedimentos médicos" das consultas do HUWC.



Gráfico 16.1 - EVOLUÇÃO DO NÚMERO DE CONSULTAS - 2003 A 2015

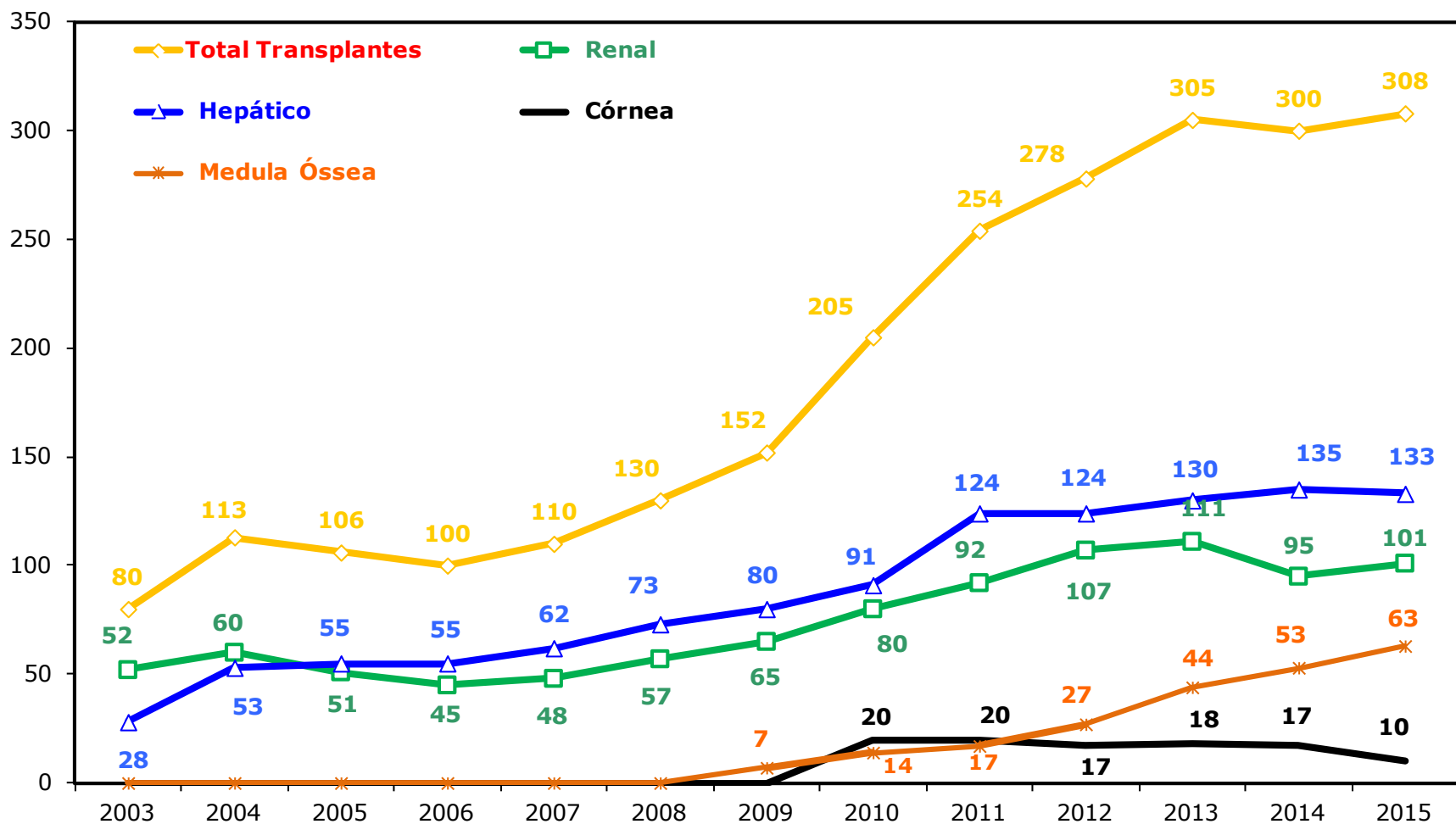


Fonte: Coordenação de Planejamento e Gestão Estratégica, 2015.

(\*) A partir de 2011 foi excluído o número de "outros procedimentos médicos" das consultas do HUWC.

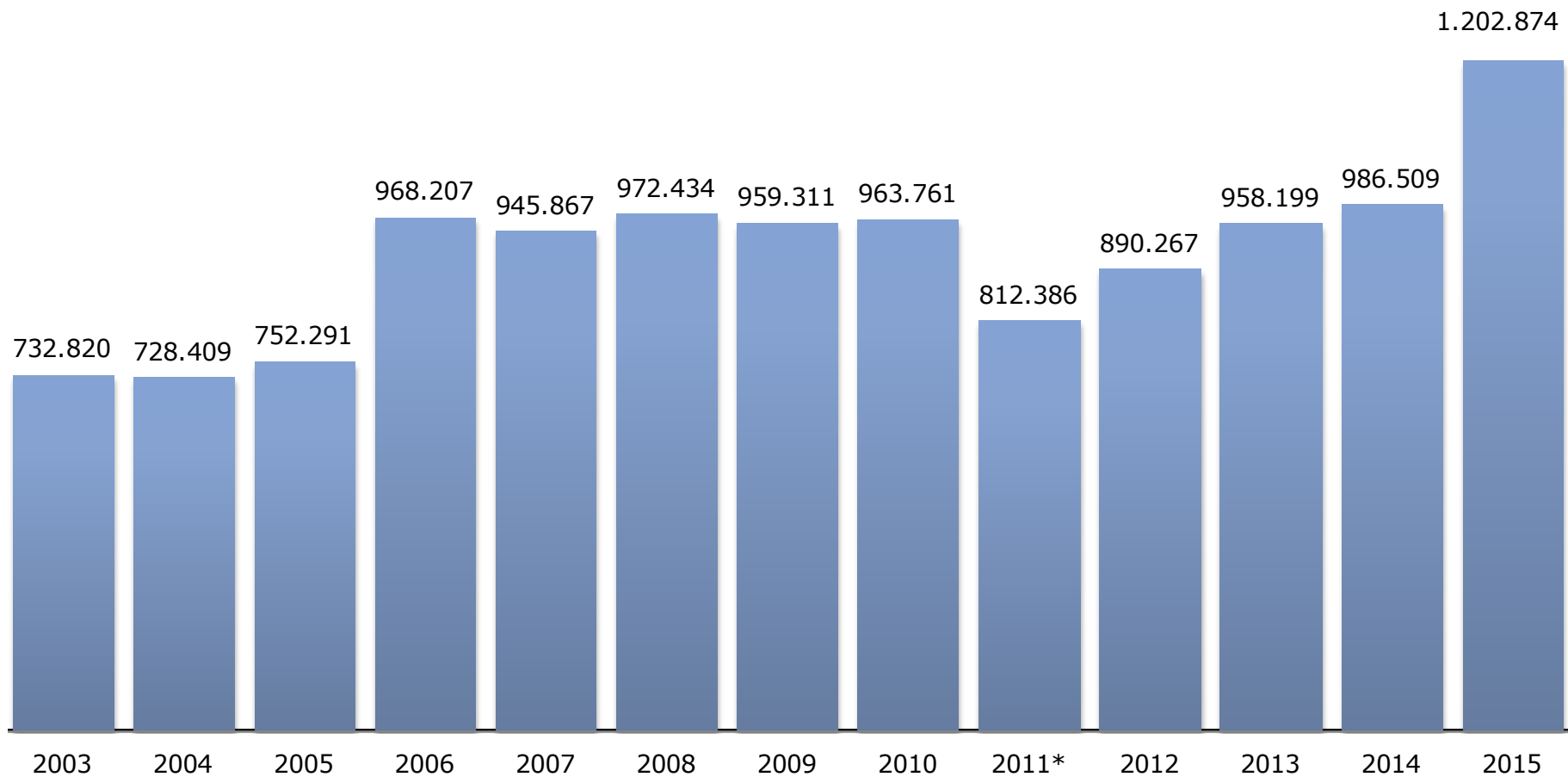


Gráfico 16.2 - EVOLUÇÃO DO NÚMERO DE TRANSPLANTES - 2003 A 2015



Fonte: Coordenação de Planejamento e Gestão Estratégica, 2015.

Gráfico 16.3 - EVOLUÇÃO DO NÚMERO DE EXAMES - 2003 A 2015



Fonte: Coordenação de Planejamento e Gestão Estratégica, 2015.

Nota: Números de exames do HUWC mais da MEAC.



# HOSPITAL UNIVERSITÁRIO WALTER CANTÍDIO

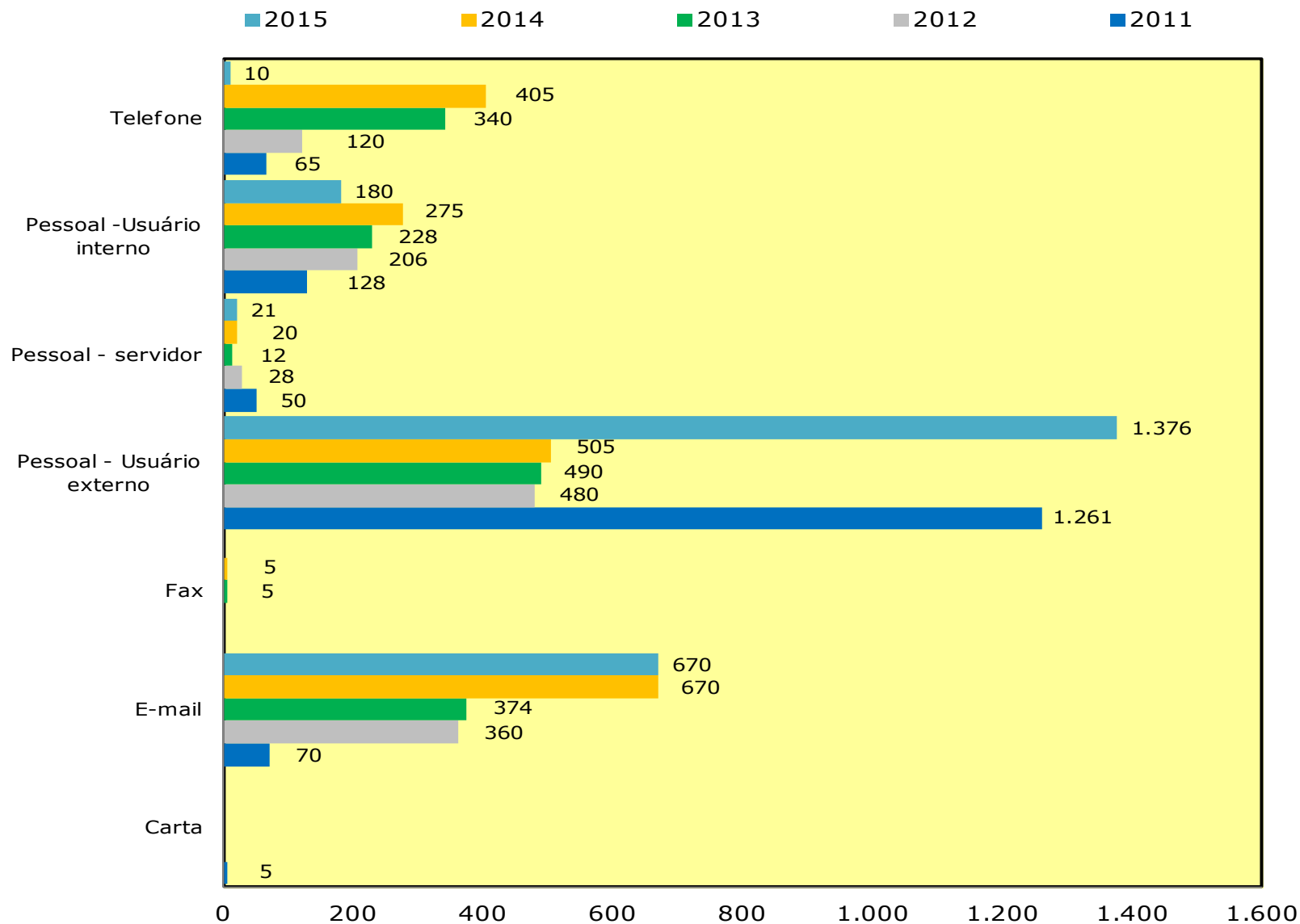
Tabela 16.2 - **OUVIDORIA - 2009 A 2015**

<b>TIPO DE ATENDIMENTO</b>	<b>2009</b>	<b>2010</b>	<b>2011</b>	<b>2012</b>	<b>2013</b>	<b>2014</b>	<b>2015</b>
Externos	700	1.047	1.200	960	1.216	1.540	677
Internos	78	30	379	239	233	340	1.580
<b>TOTAL</b>	<b>778</b>	<b>1.077</b>	<b>1.579</b>	<b>1.199</b>	<b>1.449</b>	<b>1.880</b>	<b>2.257</b>
<b>TIPOS DE CONTATOS</b>							
Carta	7	5	5	-	-	-	-
E-mail	40	27	70	360	374	670	670
Fax	-	-	-	-	5	5	-
Pessoal - Usuário externo	550	970	1.261	480	490	505	1.376
Pessoal - servidor	38	20	50	28	12	20	21
Pessoal -Usuário interno	128	30	128	206	228	275	180
Telefone	15	25	65	120	340	405	10
<b>TOTAL</b>	<b>778</b>	<b>1.077</b>	<b>1.579</b>	<b>1.194</b>	<b>1.449</b>	<b>1.880</b>	<b>2.257</b>
<b>TIPOS DE MANIFESTAÇÃO</b>							
Denúncia	-	5	6	5	5	5	26
Elogio	-	6	10	25	21	21	25
Informação	-	376	546	390	444	596	1.062
Reclamação	-	680	995	764	955	1.223	1.134
Sugestão	-	10	22	15	24	35	10
<b>TOTAL</b>	<b>-</b>	<b>1.077</b>	<b>1.579</b>	<b>1.199</b>	<b>1.449</b>	<b>1.880</b>	<b>2.257</b>
<b>RESULTADOS DO SERVIÇO DE OUVIDORIA DO HUWC</b>							
Não satisfatórias	-	57	123	214	524	580	102
Satisfatórias	-	644	888	985	925	1.300	2.155
<b>TOTAL</b>	<b>-</b>	<b>701</b>	<b>1.011</b>	<b>1.199</b>	<b>1.449</b>	<b>1.880</b>	<b>2.257</b>

Fonte: Ouvidoria HWC, 2015.



Gráfico 16.4 - **OUVIDORIA HUWC - TIPOS DE CONTATOS - 2011 A 2015**



Fonte: Ouvidoria HWC, 2015.





Tabela 16.3 – HUWC - INDICADORES DE PRODUTIVIDADE - 2009 A 2015

INDICADORES	2009	2010	2011	2012	2013	2014	2015
Nº de Leitos Ativados	238	242	242	247	247	197	194
Nº de Servidores <sup>1</sup>	942	907	934	878	839	804	786
Nº de Funcionários (terceirizados) <sup>2</sup>	735	741	715	746	791	1.056	1.083
Relação Médico/Leito <sup>3</sup>	1,28	1,19	1,18	0,90	1,30	1,55	1,86
Relação Enfermeiro/Leito <sup>4</sup>	0,63	0,61	0,63	0,58	0,71	0,93	1,13
Relação Técnico de Enfermagem/Leito <sup>5</sup>	0,92	1,61	1,7	1,62	1,92	2,21	2,47
Relação Servidor/Leito	3,96	3,75	3,86	3,55	4,26	4,08	4,05
Relação Funcionário/Leito <sup>6</sup>	3,09	3,06	2,95	3,02	4,02	5,36	5,58
Relação Todos/Leito <sup>7</sup>	7,05	6,81	6,81	6,57	8,27	9,44	9,63
Taxa Média de Permanência	9,1	10	10,4	9,5	9,2	7,83	8,39
Taxa de Ocupação Geral	70,20%	71%	69,70%	70,70%	72,30%	63,34%	74,86%
Índice de Renovação <sup>8</sup>	28,1	25,8	24,5	27,2	24	30,16	32,56
Índice de Substituição <sup>9</sup> (dias)	3,9	4,1	4,5	3,9	3,52	4,57	2,82
Média de pacientes/dia <sup>10</sup>	166,68	171,3	168,6	174,71	148,7	143,16	146
Total de Altas	6.404	5.938	5.659	6.718	5.922	5.711	6.052
Total de Óbitos	287	298	259	265	234	230	243
Taxa de Infecção Hospitalar	6,23%	6,57%	8,07%	7,15%	7,10%	7,96%	6,33%
Faturamento Médio Mensal (em Milhões)	2,600	2,803	3,498	3,544	4,246	-	4,065

Fonte: Hospital Universitário Walter Cantídio – HUWC, 2015. (1) Total de servidores regidos pelo Regime Jurídico Único - RJU. (2) Servidores de outros órgãos à disposição do Hospital Universitário e terceirizados (trabalhadores da SAMEAC e outros). (3) Médicos da UFC + à disposição do HU + contratados pela SAMEAC. (4) Enfermeiros da UFC + à disposição do HU + contratados pela SAMEAC. (5) Técnicos da UFC + à disposição do HU + contratados pela SAMEAC. (6) Foram considerados Funcionários: terceirizados + SAMEAC + servidores de outros órgãos à disposição do HU. (7) Servidores da UFC + funcionários. (8) Número de saída em determinado período/ número de leitos no mesmo período. (9) (Percentual desocupação X média permanência) / percentual de ocupação. (10) Número de paciente-dia durante o ano/365. OBS: A redução de leitos de 2014 para 2015 é devido a obras no HUWC.



Tabela 16.4 - NÚMERO DE ATENDIMENTOS - 2007 A 2015

<b>ATENDIMENTOS</b>	<b>2007</b>	<b>2008</b>	<b>2009</b>	<b>2010</b>	<b>2011</b>	<b>2012</b>	<b>2013</b>	<b>2014</b>	<b>2015</b>
<b>Internações</b>									
Clínica Médica	2.330	2.350	2.067	2.097	2.002	2.105	1.816	1.544	1.485
Clínica Cirúrgica	3.404	3.943	4.042	3.743	3.466	3.734	3.627	3.735	3.250
Clínica Pediátrica	243	565	499	389	467	752	429	443	560
UTI Clínica	314	265	275	235	245	283	224	197	196
UTI Cirúrgica	455	462	474	422	354	700	471	435	882
<b>TOTAL</b>	<b>6.746</b>	<b>7.585</b>	<b>7.357</b>	<b>6.886</b>	<b>6.534</b>	<b>7.574</b>	<b>6.567</b>	<b>6.354</b>	<b>6.373</b>
<b>Consultas</b>									
Consultas/Atendimentos não Médicos	48.736	55.223	43.622	50.071	37.350	45.950	43.223	25.030	37.628
Médicas	134.757	153.671	152.127	145.517	127.502	125.261	141.808	141.690	170.329
Outros Procedimentos Médicos	35.969	34.667	29.135	27.300	23.319	25.624	22.556	-	-
<b>TOTAL</b>	<b>219.462</b>	<b>243.561</b>	<b>224.884</b>	<b>222.888</b>	<b>188.171</b>	<b>196.835</b>	<b>207.587</b>	<b>166.720</b>	<b>207.957</b>
<b>Cirurgias</b>									
Ambulatoriais	742	1.091	1.102	956	782	801	906	2.499	2.185
Centro Cirúrgico	2.971	4.305	4.438	4.068	3.650	4.231	3.916	4.001	4.605
<b>TOTAL</b>	<b>3.713</b>	<b>5.396</b>	<b>5.540</b>	<b>5.024</b>	<b>4.432</b>	<b>5.032</b>	<b>4.822</b>	<b>6.500</b>	<b>6.790</b>
<b>Transplantes</b>									
Córnea	-	-	21	20	20	17	18	17	10
Medula Óssea	-	-	7	14	17	27	44	53	63
Renal	48	57	65	80	92	107	111	95	101
Hepático	62	73	80	91	124	124	130	135	133
Pâncreas	-	-	-	-	1	3	2	-	1
<b>TOTAL</b>	<b>110</b>	<b>130</b>	<b>173</b>	<b>205</b>	<b>254</b>	<b>278</b>	<b>305</b>	<b>300</b>	<b>308</b>

Fonte: Hospital Universitário Walter Cantídio - HUWC, 2015.

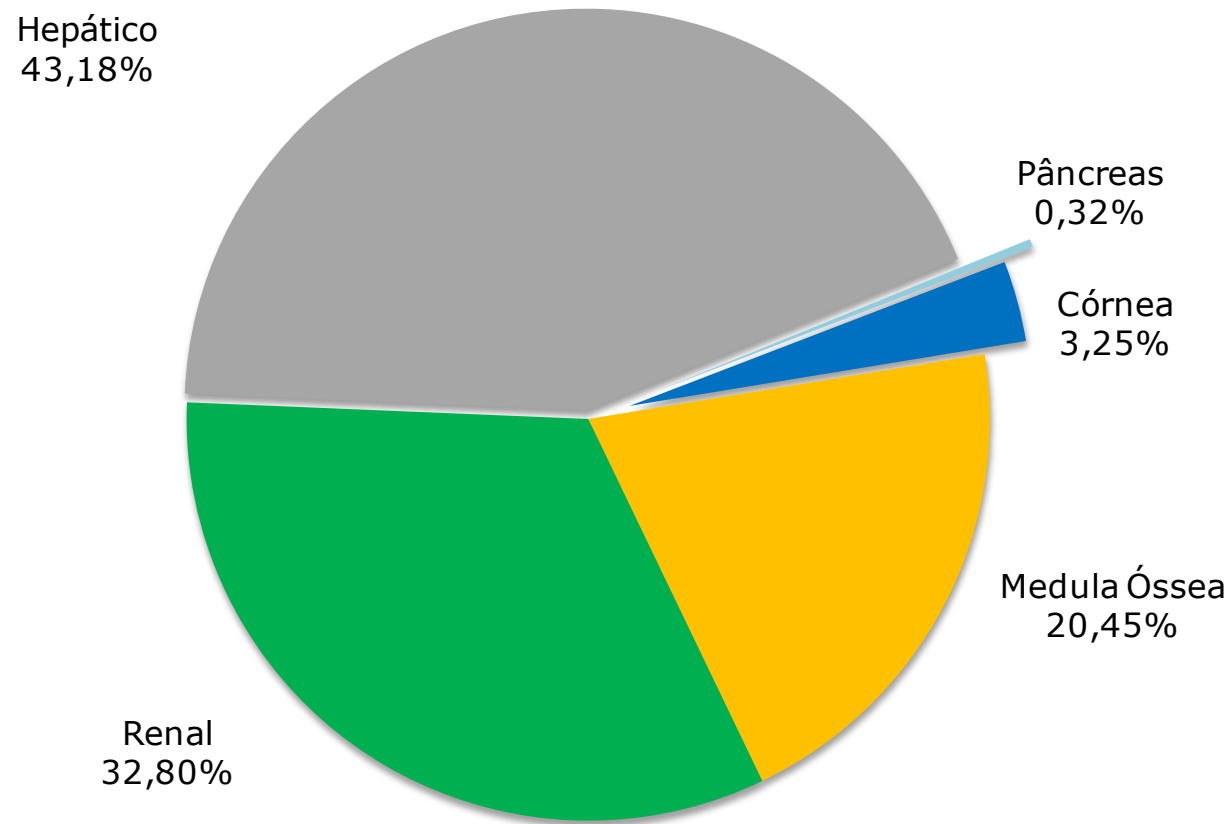


Tabela 16.4 - NÚMERO DE ATENDIMENTOS - 2007 A 2015

ATENDIMENTOS	2007	2008	2009	2010	2011	2012	2013	2014	2015
<b>Exames Complementares de Diagnóstico</b>									
Patologia Clínica	734.921	842.462	850.155	865.507	703.842	805.147	858.561	895.662	1.091.329
Laboratório de Micologia	2.874	3.162	2.416	2.243	1.344	1.476	1.247	486	-
Radiodiagnóstico - Todos	27.918	30.840	21.239	17.770	17.873	14.016	22.370	23.766	29.598
Tomografia Computadorizada	3.662	3.075	3.556	3.274	1.933	3.121	913	3.825	4.769
Métodos Gráficos - Todos	6.782	9.597	7.401	6.993	5.859	4.341	4.535	4.990	8.291
Ultrassonografia/Ecodoppler	10.898	11.385	11.892	11.222	7.489	7.496	9.097	9.798	13.490
Endoscopia	2.387	3.147	4.187	3.663	3.663	4.123	5.035	4.137	4.520
Hemodinâmica	1.169	1.548	1.291	1.475	1.376	617	4.415	690	762
Anatomia Patológica - Todos	7.416	5.279	4.497	5.222	5.385	5.424	877	5.106	8.179
Ecocardiograma	-	-	-	-	3.791	5.063	8.117	4.666	5.033
<b>TOTAL</b>	<b>798.027</b>	<b>910.495</b>	<b>906.634</b>	<b>917.369</b>	<b>752.555</b>	<b>850.824</b>	<b>915.167</b>	<b>953.126</b>	<b>1.165.971</b>
<b>Tratamentos</b>									
Hemodiálise (Sessões)	11.647	11.797	11.567	11.700	11.500	11.756	10.634	11.854	9.833
Fisioterapia/Terapia Ocupacional (Sessões)	10.338	15.130	13.492	15.869	14.662	16.387	7.674	8.304	20.806
Quimioterapia (Sessões) Hemato e Oncologia	4.938	3.042	3.567	4.170	4.017	4.892	6.307	6.901	8.680
<b>TOTAL</b>	<b>26.923</b>	<b>29.969</b>	<b>28.626</b>	<b>31.739</b>	<b>30.179</b>	<b>33.035</b>	<b>24.615</b>	<b>27.059</b>	<b>39.319</b>
<b>Tipos de Serviços</b>									
Administração de Medicamentos*	3.978	4.647	5.650	3.474	-	-	12.504	14.048	2.362
Serviço de Enfermagem-Consulta	16.285	13.943	14.082	14.948	15.353	18.215	4.663	16.903	23.530
Serviço Social	4.948	8.030	8.847	4.583	5.311	2.881	383	711	1.115
Serviço de Fisioterapia**	9.448	14.158	12.356	14.892	13.269	16.387	7.674	8.304	20.806
Clínica Psicológica-Consulta	2.416	7.029	6.946	994	1.058	8.865	1.881	3.697	4.076
Fonoaudiologia	-	-	-	-	1.833	2.707	1.431	1.239	4.456
<b>TOTAL</b>	<b>37.075</b>	<b>47.807</b>	<b>47.881</b>	<b>38.891</b>	<b>36.824</b>	<b>49.055</b>	<b>28.536</b>	<b>44.902</b>	<b>56.345</b>

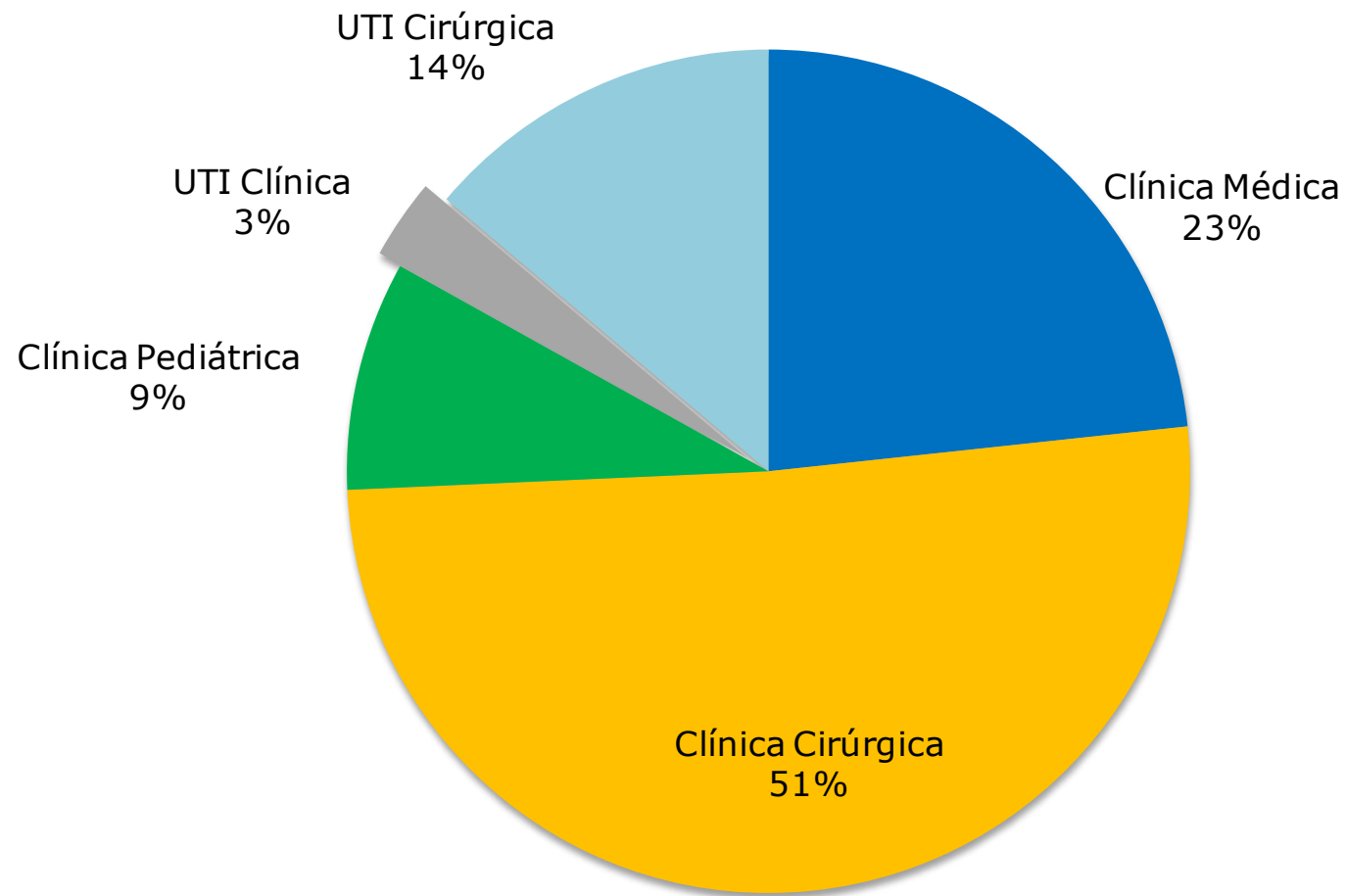
Fonte: Hospital Universitário Walter Cantídio - HUWC, 2015. (\*) DATASUS/SAI, 2015; (\*\*) Atendimentos ambulatoriais, 2015.





Fonte: Coordenação de Planejamento e Gestão Estratégica, 2015.





Fonte: Coordenação de Planejamento e Gestão Estratégica, 2015.

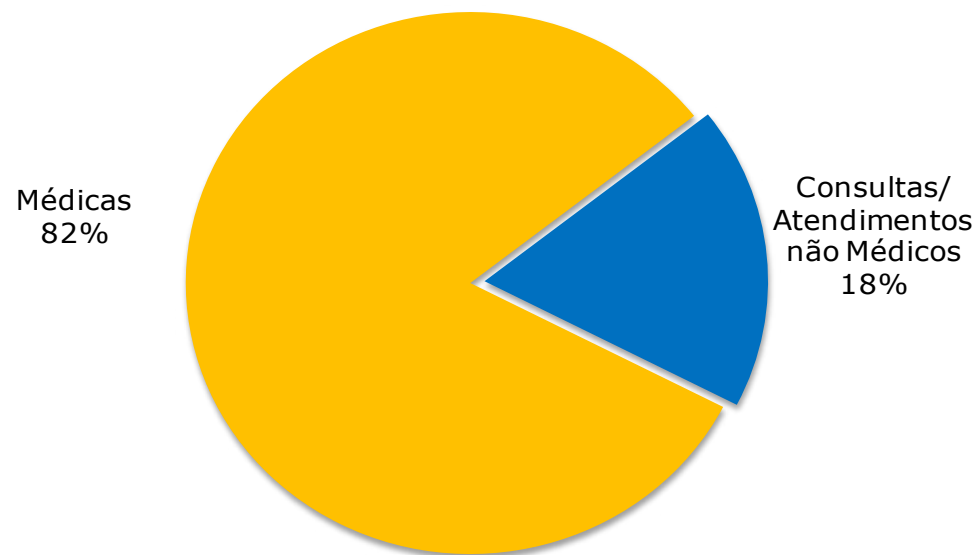
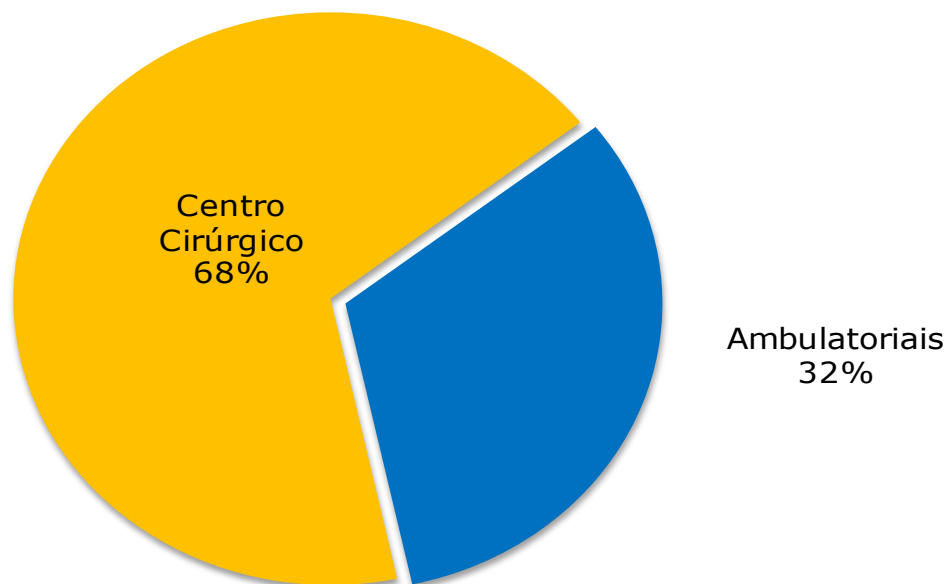


Gráfico 16.8 - **DISTRIBUIÇÃO DAS CIRURGIAS - 2015**



Fonte: Coordenação de Planejamento e Gestão Estratégica, 2015.

Tabela 16.5 - **RESIDENTES MATRICULADOS NOS PROGRAMAS DE RESIDÊNCIA MÉDICA EM 2015**

ESPECIALIDADES	MATRICULADOS			TOTAL
	R1	R2	R3	
Anestesiologia	3	3	3	<b>9</b>
Anestesiologia R4 Opcional	-	-	-	-
Cardiologia	2	2	-	<b>4</b>
Cardiologia R3 opcional Ecocardiografia	-	-	1	<b>1</b>
Cirurgia de Cabeça e Pescoço	2	-	-	<b>2</b>
Cirurgia do Aparelho Digestivo	2	2	-	<b>4</b>
Cirurgia do Aparelho Digestivo R3 opcional	-	-	-	-
Cirurgia Geral	3	4	-	<b>7</b>
Cirurgia Plástica	-	1	1	<b>2</b>
Cirurgia Vasculiar	2	2	-	<b>4</b>
Cirurgia Vasculiar R3 opcional	-	-	2	<b>2</b>
Clínica Médica	16	16	-	<b>32</b>
Clínica Médica R3 opcional	-	-	1	<b>1</b>
Coloproctologia	2	2	-	<b>4</b>
Coloproctologia R3 opcional	-	-	-	-
Dermatologia	2	2	2	<b>6</b>
Endocrinologia	3	3	-	<b>6</b>
Endocrinologia Pediátrica	2	1	-	<b>3</b>
Endoscopia Digestiva	1	1	-	<b>2</b>
<b>SUBTOTAL</b>	<b>40</b>	<b>39</b>	<b>10</b>	<b>89</b>

Fonte: HUWC, 2015.

R1 - Residentes matriculados no primeiro ano. R2 - Residentes matriculados no segundo ano. R3 - Residentes matriculados no terceiro ano.



Tabela 16.5 - **RESIDENTES MATRICULADOS NOS PROGRAMAS DE RESIDÊNCIA MÉDICA EM 2015**

ESPECIALIDADES	MATRICULADOS			TOTAL
	R1	R2	R3	
Gastroenterologia	3	2	-	<b>5</b>
Gastroenterologia R3 opcional	-	-	1	<b>1</b>
Gastroenterologia Pediátrica	-	-	-	<b>-</b>
Geriatría	-	2	-	<b>2</b>
Hematologia Hemoterapia*	4	2	-	<b>6</b>
Infectologia	-	-	-	<b>-</b>
Infectologia Pediátrica	-	-	-	<b>-</b>
Medicina de Família e Comunidade	2	-	-	<b>2</b>
Medicina Intensiva	1	1	-	<b>2</b>
Medicina Intensiva R3 opcional Nutrição enteral e parenteral	-	-	1	<b>1</b>
Nefrologia	2	2	-	<b>4</b>
Nefrologia área de atuação transplante renal	-	-	1	<b>1</b>
Neurologia	2	2	2	<b>6</b>
Oftalmologia	2	2	2	<b>6</b>
Otorrinolaringologia	2	2	2	<b>6</b>
Patologia	3	1	1	<b>5</b>
Pediatria	10	10	-	<b>20</b>
Psiquiatria	4	4	4	<b>12</b>
Psiquiatria R4 Infância e Adolescência	-	-	1	<b>1</b>
Radiologia e Diagnóstico por imagem	3	3	3	<b>9</b>
Reumatologia	-	2	-	<b>2</b>
Traumatologia e Ortopedia	3	3	3	<b>9</b>
Urologia	1	1	1	<b>3</b>
<b>TOTAL</b>	<b>82</b>	<b>78</b>	<b>32</b>	<b>192</b>

Fonte: HUWC, 2015. R1 - Residentes matriculados no primeiro ano. R2 - Residentes matriculados no segundo ano. R3 - Residentes matriculados no terceiro ano.





**Tabela 16.6 - RESIDENTES MATRICULADOS NOS PROGRAMAS DE RESIDÊNCIA MULTIPROFISSIONAL - 2015**

<b>CURSO</b>	<b>R1</b>	<b>R2</b>	<b>R3</b>	<b>TOTAL</b>
Enfermagem - Assistência em Terapia Intensiva	2	2	-	<b>4</b>
Enfermagem - Assistência em Transplante	2	2	-	<b>4</b>
Enfermagem - Assistência em Diabetes	2	2	-	<b>4</b>
Enfermagem - Saúde Mental	-	2	-	<b>2</b>
Enfermagem - Assistência em Onco-hematologia	-	-	-	-
Farmácia - Assistência em Onco-hematologia	-	-	-	-
Farmácia - Assistência em Terapia Intensiva	3	2	-	<b>5</b>
Farmácia - Assistência em Transplante	2	3	-	<b>5</b>
Fisioterapia - Assistência em Terapia Intensiva	3	2	-	<b>5</b>
Fisioterapia - Assistência em Diabetes	1	1	-	<b>2</b>
Fisioterapia - Assistência em Transplante	-	1	-	<b>1</b>
Nutrição - Assistência em Diabetes	2	2	-	<b>4</b>
Nutrição - Assistência em Transplante	2	1	-	<b>3</b>
Psicologia - Assistência em Transplante	-	2	-	<b>2</b>
Psicologia - Assistência em Onco-hematologia	-	-	-	-
Psicologia - Saúde Mental	-	1	-	<b>1</b>
Serviço Social - Assistência em Transplante	1	1	-	<b>2</b>
Serviço Social - Saúde Mental	-	1	-	<b>1</b>
Terapia Ocupacional - Saúde Mental	-	-	-	-
Cirurgia e Traumatologia Buco-Maxilo-Facial	2	2	2	<b>6</b>
<b>TOTAL</b>	<b>22</b>	<b>27</b>	<b>2</b>	<b>51</b>

Fonte: HUWC, 2015.

R1 - Residentes matriculados no primeiro ano. R2 - Residentes matriculados no segundo ano. R3 - Residentes matriculados no terceiro ano.



Tabela 16.7 - **ESTRUTURA FÍSICA - 2011 A 2015**

<b>ESTRUTURA</b>	<b>2011</b>	<b>2012</b>	<b>2013</b>	<b>2014</b>	<b>2015</b>
<b>Leitos</b>					
Clínica Médica e outras especialidades	111	111	111	111	111
Clínica Cirúrgica e Hospital dia	94	94	94	94	92
Clínica Pediátrica	24	29	29	29	30
UTI Clínica	6	6	6	6	6
UTI Cirúrgica	7	7	7	7	8
<b>TOTAL</b>	<b>242</b>	<b>247</b>	<b>247</b>	<b>247</b>	<b>247</b>
<b>Sala do Centro Cirúrgico</b>					
Salas de Cirurgias	8	8	8	8	8
<b>Consultórios</b>					
Clínica Médica	116	116	116	116	116
Clínica Cirúrgica	21	21	21	21	21
Clínica Pediátrica	6	6	6	6	6
Não Médicos	13	13	13	13	13
<b>TOTAL</b>	<b>156</b>	<b>156</b>	<b>156</b>	<b>156</b>	<b>156</b>

Fonte: HUWC, 2015. <http://cnes2.datasus.gov.br> <acesso em 10.03.2016>.

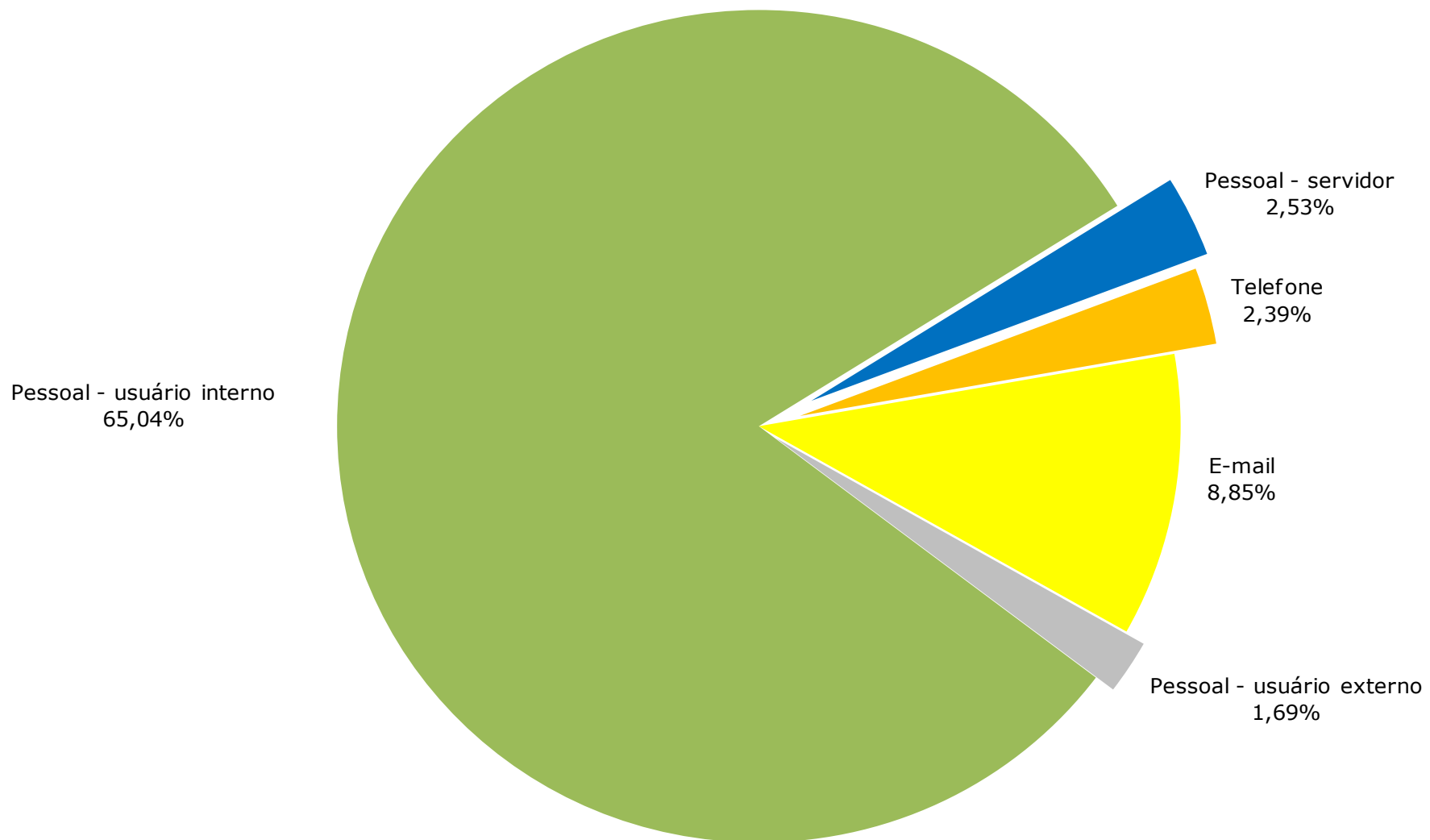
**MATERNIDADE ESCOLA ASSIS CHATEAUBRIAND**

Tabela 16.8 - **OUVIDORIA - 2009 A 2015**

<b>TIPO DE ATENDIMENTO</b>	<b>2009</b>	<b>2010</b>	<b>2011</b>	<b>2012</b>	<b>2013</b>	<b>2014</b>	<b>2015</b>
Externos	351	304	270	575	1.062	954	53
Internos	137	107	131	310	236	121	659
<b>TOTAL</b>	<b>488</b>	<b>411</b>	<b>401</b>	<b>885</b>	<b>1.298</b>	<b>1.075</b>	<b>712</b>
<b>Tipos de Contatos</b>							
Carta/Caixa de coleta	5	3	-	-	-	-	139
E-mail	3	-	15	51	537	121	63
Pessoal - usuário externo	151	143	121	393	280	196	12
Pessoal - usuário interno	75	35	36	184	63	99	463
Pessoal - servidor	137	72	95	121	173	273	18
Telefone	116	158	134	136	245	386	17
Fax	1	-	-	-	-	-	-
<b>TOTAL</b>	<b>487</b>	<b>411</b>	<b>401</b>	<b>885</b>	<b>1.298</b>	<b>1.075</b>	<b>712</b>
<b>TIPOS DE MANIFESTAÇÃO</b>							
Denúncia				4	5	1	22
Elogio				56	71	186	201
Informação				380	245	136	33
Reclamação				440	853	627	323
Solicitação				-	-	-	95
Sugestão				5	124	125	38
<b>TOTAL</b>				<b>885</b>	<b>1.298</b>	<b>1.075</b>	<b>712</b>

Fonte: Ouvidoria da MEAC, 2015.





Fonte: Ouvidoria da MEAC, 2015.



Tabela 16.9 - **INDICADORES DE PRODUTIVIDADE - 2007 A 2015**

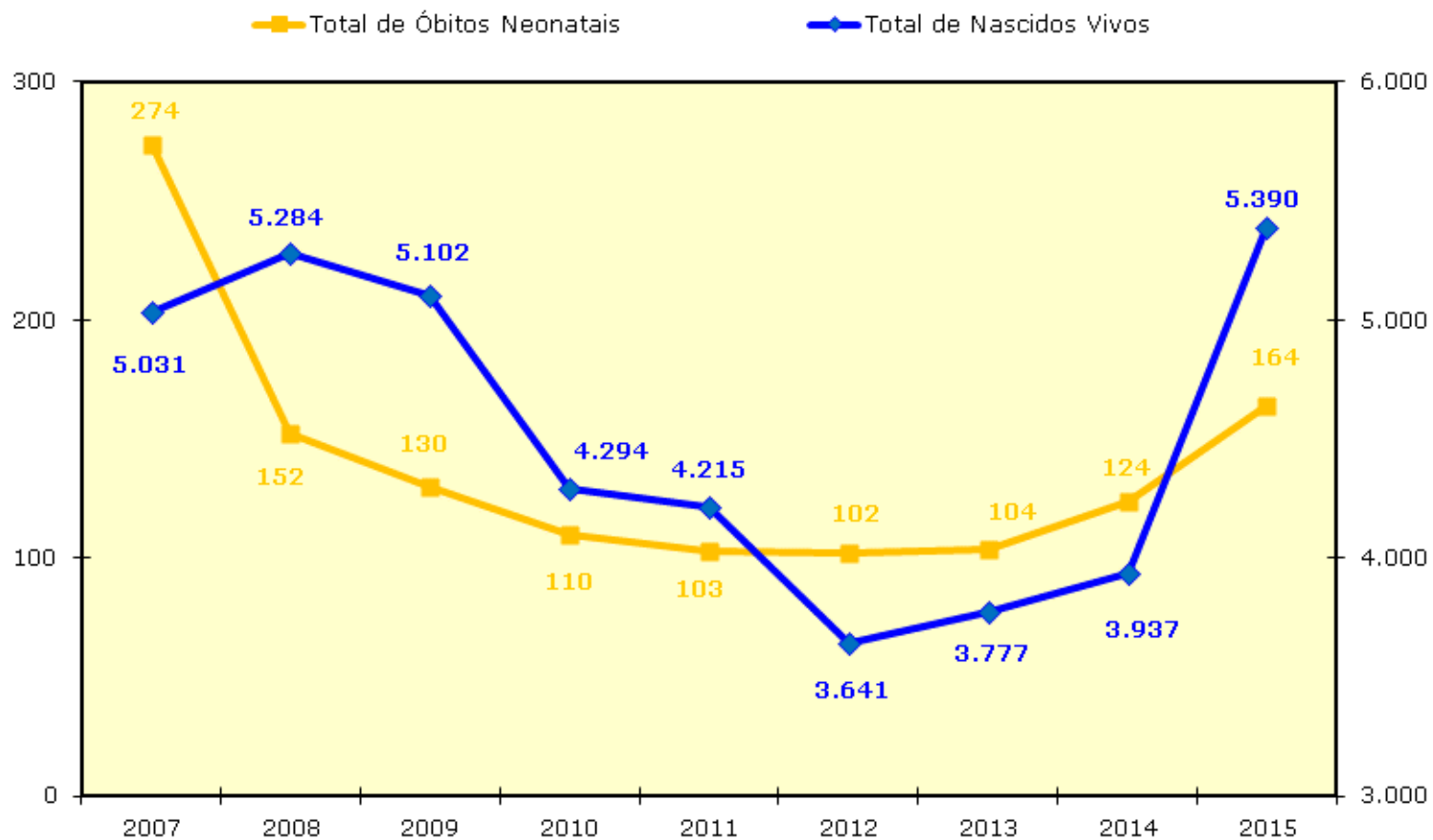
<b>INDICADORES</b>	<b>2007</b>	<b>2008</b>	<b>2009</b>	<b>2010</b>	<b>2011</b>	<b>2012</b>	<b>2013</b>	<b>2014</b>	<b>2015</b>
Leitos Ativados	220	220	220	220	220	219	219	169*	169
Relação Servidor UFC/Leito	2,51	2,43	2,37	2,17	2,49	2,30	2,95	2,75	2,62
Relação Funcionário EBSE RH/Leito	-	-	-	-	-	-	-	1,28	3,50
Relação Médico/Leito	0,79	0,75	0,68	0,62	0,60	0,50	0,65	0,93	1,11
Relação Enfermeiro/Leito	0,42	0,41	0,40	0,41	0,45	0,40	0,56	0,84	1,06
Relação Auxiliar de Enfermagem/Leito	1,63	1,61	1,59	1,54	1,65	1,20	2,10	2,20	2,43
Média de Pacientes/dia	126,40	136,76	135,60	136,00	122,00	114,00	154,00	152,00	159,50
Total de Altas	8.442	9.030	9.418	10.637	8.357	7.804	7.713	8.753	11.821
Total de Óbitos Neonatais	274	152	130	110	103	102	104	124	164
Total de Óbitos Adulto	11	25	25	14	18	16	16	10	14
<b>Total Geral de Óbitos</b>	<b>285</b>	<b>177</b>	<b>155</b>	<b>124</b>	<b>121</b>	<b>118</b>	<b>120</b>	<b>134</b>	<b>178</b>
Total de Nascidos Vivos	5.031	5.284	5.102	4.294	4.215	3.641	3.777	3.937	5.390
Taxa de Ocupação	58,20%	62,20%	62,10%	63,30%	56,60%	52,70%	92,50%	91,70%	95,30%
Taxa de Infecção Hospitalar	-	-	-	-	-	-	-	-	4,50%
Taxa de Paciente com Infecção Hospitalar	-	-	-	-	-	-	-	-	3,85%
Taxa de Letalidade Associada à Infecção Hospitalar	-	-	-	-	-	-	-	-	15,15%

Fonte: Maternidade Escola Assis Chateaubriand, 2015.

(\*) A MEAC possui 209 leitos, dos quais apenas 169 encontram-se ativos em virtude das reformas realizadas na instituição.



## Gráfico 16.10 - ÓBITOS INFANTIS E NASCIDOS VIVOS - 2007 A 2015



Fonte: Coordenação de Planejamento e Gestão Estratégica, 2015.

Tabela 16.10 - **NÚMERO DE ATENDIMENTOS - 2008 A 2015**

<b>ATENDIMENTOS</b>	<b>2008</b>	<b>2009</b>	<b>2010</b>	<b>2011</b>	<b>2012</b>	<b>2013</b>	<b>2014</b>	<b>2015</b>
<b>Internações</b>								
Posto do 1º Andar - Obstetrícia clínica	1.391	1.449	4.688	4.871	4.138	4.183	3.938	4.460
Posto do 2º Andar - Obstetrícia cirúrgica e clínica ginecológica	1.348	1.437	3.352	3.263	2.712	3.032	2.823	3.699
Neonatologia - Alto Risco (UTI Neonatal)	659	654	639	761	549	575	629	871
Neonatologia - Médio Risco (Unidade Intermediária Neonatal)	2.465	2.686	2.240	996	569	1.576	1.950	2.744
UTI Adulto	53	63	61	133	155	158	166	247
<b>TOTAL</b>	<b>5.916</b>	<b>6.289</b>	<b>10.980</b>	<b>10.024</b>	<b>8.123</b>	<b>9.524</b>	<b>9.506</b>	<b>12.021</b>
<b>Consultas Médicas</b>								
Ambulatoriais	57.480	48.335	43.657	53.128	58.275	34.276	30.714	42.356
Emergenciais	27.071	27.113	25.141	19.605	19.198	20.498	24.547	23.136
<b>TOTAL</b>	<b>84.551</b>	<b>75.448</b>	<b>68.798</b>	<b>72.733</b>	<b>77.473</b>	<b>54.774</b>	<b>55.261</b>	<b>65.492</b>

Fonte: Maternidade Escola Assis Chateaubriand, 2015.

Tabela 16.10 - **NÚMERO DE ATENDIMENTOS - 2008 A 2015**

<b>ATENDIMENTOS</b>	<b>2008</b>	<b>2009</b>	<b>2010</b>	<b>2011</b>	<b>2012</b>	<b>2013</b>	<b>2014</b>	<b>2015</b>
<b>Cirurgias</b>								
Biópsia incisional de mama	11	6	11	18	12	3	8	-
Cesáreas	2.421	2.361	1.986	1.898	1.659	1.945	2.080	2.832
Cerclagem do colo uterino	20	21	15	11	7	5	6	12
Cirurgia de prenhez ectópica	6	44	57	47	35	9	1	-
Cistopexia - Colpoperineoplastia	17	22	28	33	37	21	33	32
Colpoperineoplastia anterior posterior s/ amputação de colo	-	-	23	12	-	-	3	9
Correção cirúrgica de incontinência urinária por via vaginal	17	32	37	37	25	17	21	22
Curagem - Deslocamento manual da placenta	218	224	186	234	156	85	80	146
Curetagem pós-aborto (centro cirúrgico e emergência)	21	8	14	1.150	1.043	849	634	726
Curetagem semiótica com ou sem dilatação de colo (centro cirúrgico e emergência)	75	77	73	143	149	81	74	46
Curetagem por mola hidatiforme (centro cirúrgico e emergência)	51	62	27	96	99	74	63	43
Drenagem de hematoma	15	15	17	26	12	14	5	15
Episioperineorrafia (não obstétrica)	12	-	1	26	18	7	4	2
Histerectomia total	220	194	162	134	130	196	132	105
Histerectomia vaginal	27	26	42	42	49	72	53	52
Laparotomia exploradora	179	148	125	92	115	147	128	101
Laqueadura tubária	48	51	41	23	15	39	71	18
Limpeza cirúrgica	40	35	29	11	5	3	3	4
Marsupialização de Glandula de Bartholin	11	8	7	11	2	5	2	3
Mastectomia radical com linfadectomia	8	9	15	18	-	83	29	20
Mastectomia simples	69	59	54	59	56	-	59	65
Miomectomia	17	19	31	27	17	31	20	15
Nódulo de mama - extirpação de tumor	220	246	196	155	144	151	168	171
Parto a fórceps	16	18	-	-	-	13	16	32
Sutura de lacerações do trajeto pélvico	-	-	24	8	8	8	5	1
Vídeo laparoscopia	45	26	9	11	256	431	414	515
Outras Cirurgias	194	168	143	165	131	105	237	214
<b>TOTAL</b>	<b>3.978</b>	<b>3.879</b>	<b>3.353</b>	<b>4.487</b>	<b>4.180</b>	<b>4.394</b>	<b>4.349</b>	<b>5.201</b>

Fonte: Maternidade Escola Assis Chateaubriand, 2015.



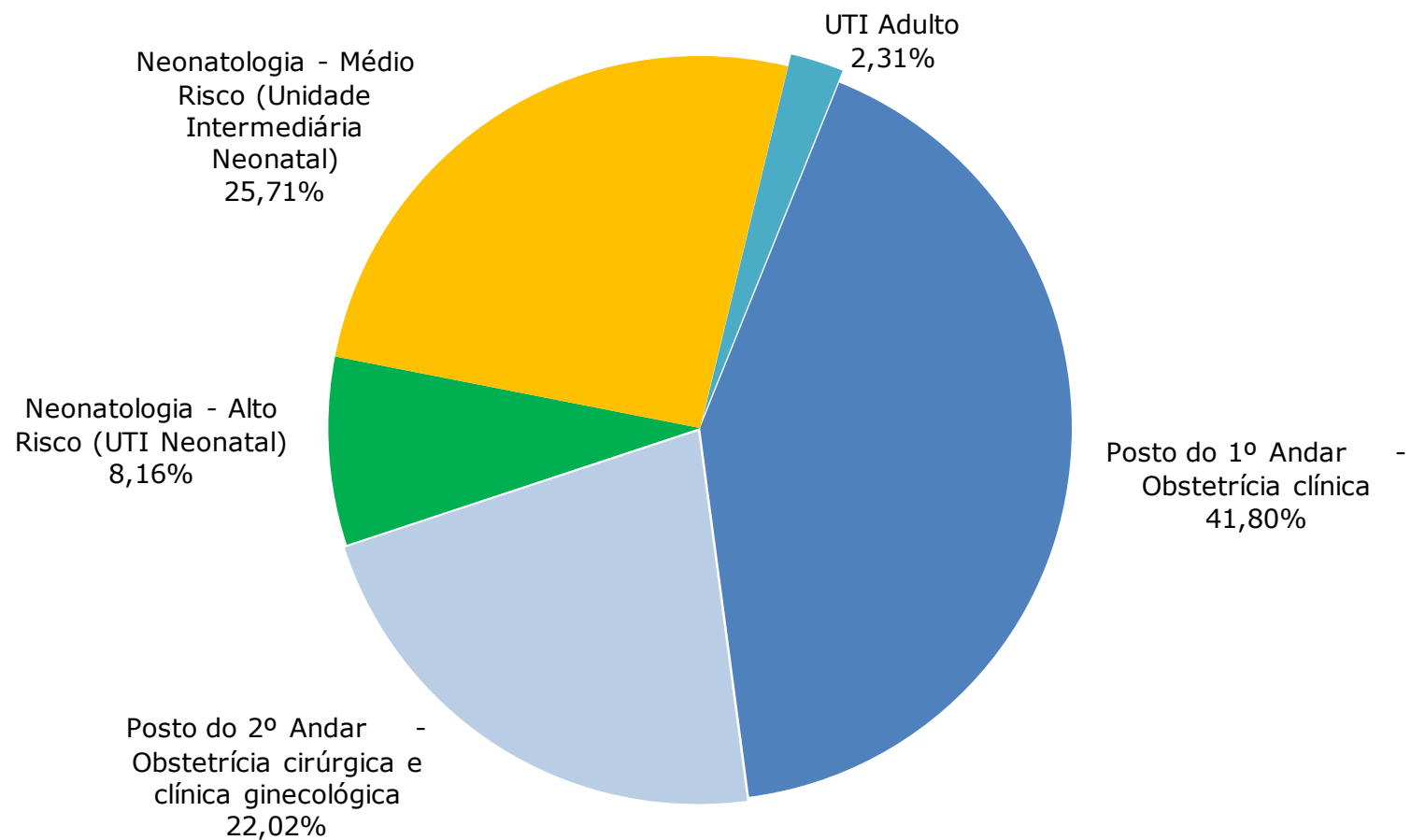


Tabela 16.10 - NÚMERO DE ATENDIMENTOS - 2008 A 2015

ATENDIMENTOS	2008	2009	2010	2011	2012	2013	2014	2015
<b>Exames</b>								
Biópsia de vulva	-	-	-	-	-	-	9	40
Biópsia de Útero	377	766	512	337	135	70	95	201
Citologia - Oncótica e citologia de mama	11.154	9.397	8.386	7.094	4.905	5.860	4.802	4.709
Core biopsy	380	290	241	181	-	103	195	365
Colposcopia	1.393	3.647	3.135	2.515	1.633	557	983	1.538
Cardiotocografia	4.266	3.564	2.417	1.803	2.093	2.379	2.178	2.312
Ultrassonografia	13.116	9.912	11.754	6.759	8.319	11.433	9.854	13.430
Esvaziamento de cisto	-	-	-	-	145	84	48	-
Teste do Pezinho	4.370	4.449	3.470	3.411	3.402	3.468	1.974	-
Acidez - Leite	6.461	5.843	4.550	4.833	6.963	6.847	5.738	5.468
Crematócrito - Leite	6.222	5.613	4.241	4.600	5.135	5.536	4.235	4.060
Microbiológico - Leite	5.181	5.607	4.247	4.561	5.057	5.392	3.941	3.502
Outros exames e procedimentos	8.893	3.544	3.107	23.737	1.656	1.303	1.307	1.278
<b>TOTAL</b>	<b>61.813</b>	<b>52.632</b>	<b>46.060</b>	<b>59.831</b>	<b>39.443</b>	<b>43.032</b>	<b>35.359</b>	<b>36.903</b>
<b>Modalidade de Parto</b>								
Parto Normal	2.947	2.810	2.333	2.384	1.997	1.856	1.831	2.537
Cesariana	2.466	2.361	1.986	1.898	1.659	1.945	2.080	2.832
<b>TOTAL</b>	<b>5.413</b>	<b>5.171</b>	<b>4.319</b>	<b>4.282</b>	<b>3.656</b>	<b>3.801</b>	<b>3.911</b>	<b>5.369</b>
<b>Atendimento - Equipe Interdisciplinar</b>								
Sociologia	173	155	108	212	182	153	115	36
Serviço de Terapia Ocupacional	1.158	617	921	999	783	1.165	1.008	1.597
Serviço de Psicopedagogia	399	413	210	1945	1787	586	-	-
Serviço de Psicologia	1.396	3.670	2.723	3.082	3.138	4.553	3.212	1.770
Serviço de Fisioterapia	3.748	5.294	5.600	6.843	10.108	10.351	9.445	16.904
Serviço Social - (Ambulatórios + internações)	50.264	44.645	49.856	32.331	29.960	31.077	40.276	47.465
Serviço de Ouvidoria	158	488	411	401	885	1.298	1.075	688
Outros - (Fonoaudiologia)	-	-	-	-	-	-	1.821	4.362
<b>TOTAL</b>	<b>57.296</b>	<b>55.282</b>	<b>59.829</b>	<b>45.813</b>	<b>46.843</b>	<b>49.183</b>	<b>56.952</b>	<b>72.822</b>

Fonte: Maternidade Escola Assis Chateaubriand, 2015.





Fonte: Coordenação de Planejamento e Gestão Estratégica, 2015.

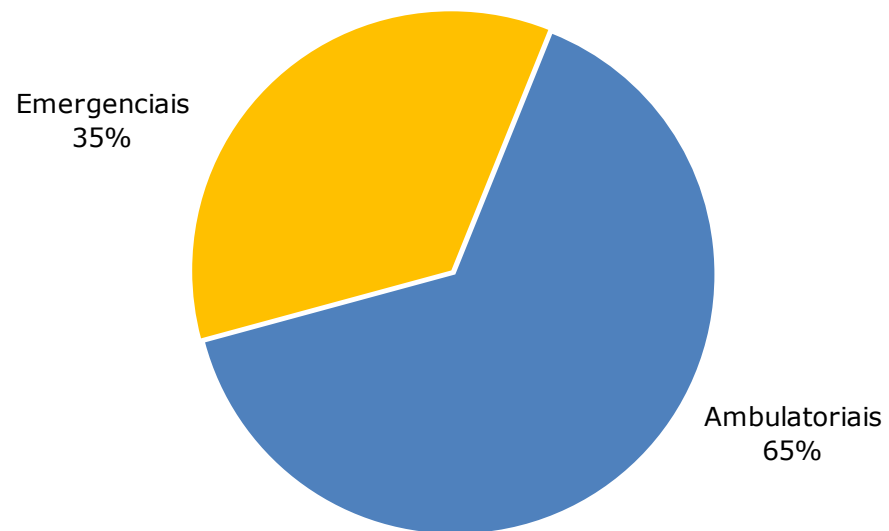
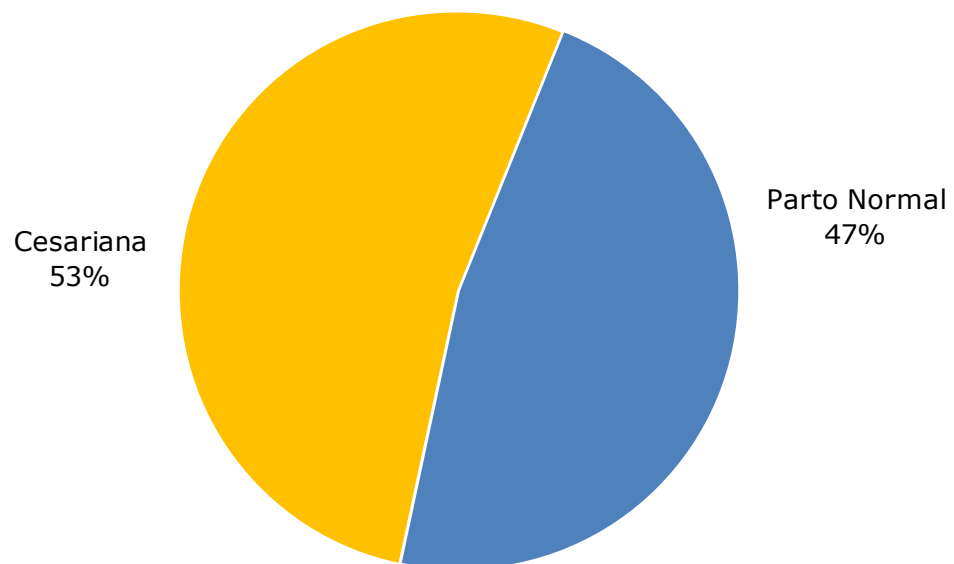


Gráfico 16.13 - **MODALIDADE DE PARTOS - 2015**



Fonte: Coordenação de Planejamento e Gestão Estratégica, 2015.

Tabela 16.11 - **NÚMERO DE RESIDENTES MATRICULADOS NOS PROGRAMAS DE RESIDÊNCIA MÉDICA E RESIDÊNCIA MULTIPROFISSIONAL EM 2015**

ESPECIALIDADES	MATRICULADOS				TOTAL
	R1	R2	R3	R4	
<b>Médica</b>					
Tocoginecologia	10	8	9	1	<b>28</b>
Mastologia	2	1	-	-	<b>3</b>
Neonatologia	-	-	4	5	<b>9</b>
<b>SUBTOTAL</b>	<b>12</b>	<b>9</b>	<b>13</b>	<b>6</b>	<b>40</b>
<b>MULTIPROFISSIONAL</b>					
Enfermagem: assistência em saúde da mulher e da criança					<b>6</b>
Farmácia: assistência em saúde da mulher e da criança					<b>3</b>
Nutrição: assistência em saúde da mulher e da criança					<b>-</b>
Psicologia: assistência em saúde da mulher e da criança					<b>1</b>
Serviço social: assistência em saúde da mulher e da criança					<b>2</b>
Fisioterapia: assistência em saúde da mulher e da criança					<b>2</b>
Residência em enfermagem obstétrica					<b>11</b>
<b>SUBTOTAL</b>					<b>25</b>
<b>TOTAL</b>	<b>12</b>	<b>9</b>	<b>13</b>	<b>6</b>	<b>65</b>

Fonte: HUWC e MEAC, 2015.

R1 - Residentes matriculados no primeiro ano. R2 - Residentes matriculados no segundo ano.

R3 - Residentes matriculados no terceiro ano. R4 - Residentes matriculados no quarto ano.

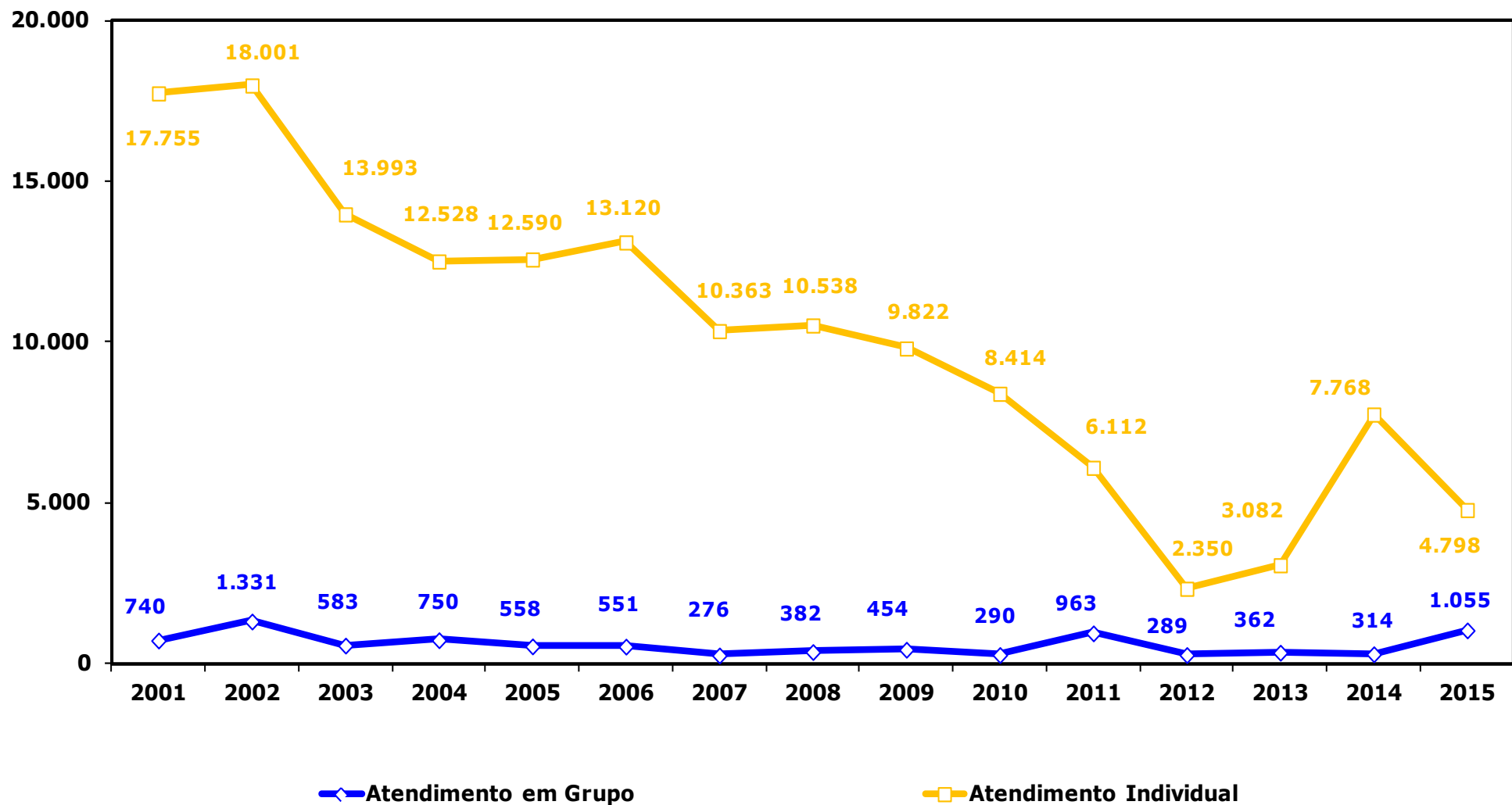


Tabela 16.12 - **ESTRUTURA FÍSICA - 2012 A 2015**

<b>ESTRUTURA</b>	<b>2012</b>	<b>2013</b>	<b>2014</b>	<b>2015</b>
<b>Leitos</b>				
Emergência - Observação	4	4	4	4
Posto 1º andar - Obstetrícia Clínica	89	89	65	65
Posto 2º andar - Clínica Ginecológica	39	39	20	20
Posto 2º andar - Obstetrícia Cirúrgica	27	27	20	20
Unid. Intermediária Neonatal (Médio risco I + Médio Risco II + Canguru)	35	35	35	35
UTI Neonatal ( Alto Risco IIIA + Alto Risco IIIB)	21	21	21	21
UTI Adulto(Materna)	4	4	4	4
<b>SUBTOTAL</b>	<b>219</b>	<b>219</b>	<b>169</b>	<b>169</b>
<b>Salas/Consultórios</b>				
Salas de cirurgias ambulatoriais ativas	2	2	-	-
Salas de cirurgias ativas*	6	6	6	6
Salas de partos**	9	8	8	8
Salas de recuperação(quantitativo de leitos)	4	4	4	4
Consultórios	24	24	24	24
<b>SUBTOTAL</b>	<b>45</b>	<b>44</b>	<b>42</b>	<b>42</b>
<b>Consultórios - Ambulatórios</b>				
	<b>Sub-especialidade</b>			
Mastologia	Mastologia	5	5	5
Ginecologia	Ginecologia	7	7	7
	Pré-Natal Alto Risco	3	3	3
	Pré-Natal Médio Risco	-	2	-
	Pré-Natal de HIVA	-	1	1
	NTG	-	1	1
	Adolescentes	-	3	2
		-	1	1
Gin./Obst. Infante-Puberal		-	1	1
Saúde Mental		-	1	1
Ambulatório C	Infertilidade/Perdas Gravídicas	9	-	4
Atendimento Multidisciplinar		-	1	-
<b>SUBTOTAL</b>		<b>24</b>	<b>24</b>	<b>24</b>
<b>TOTAL</b>		<b>288</b>	<b>287</b>	<b>235</b>

Fonte: MEAC, 2015. (\*) Centro cirúrgico. (\*\*) Dois leitos são de observação.

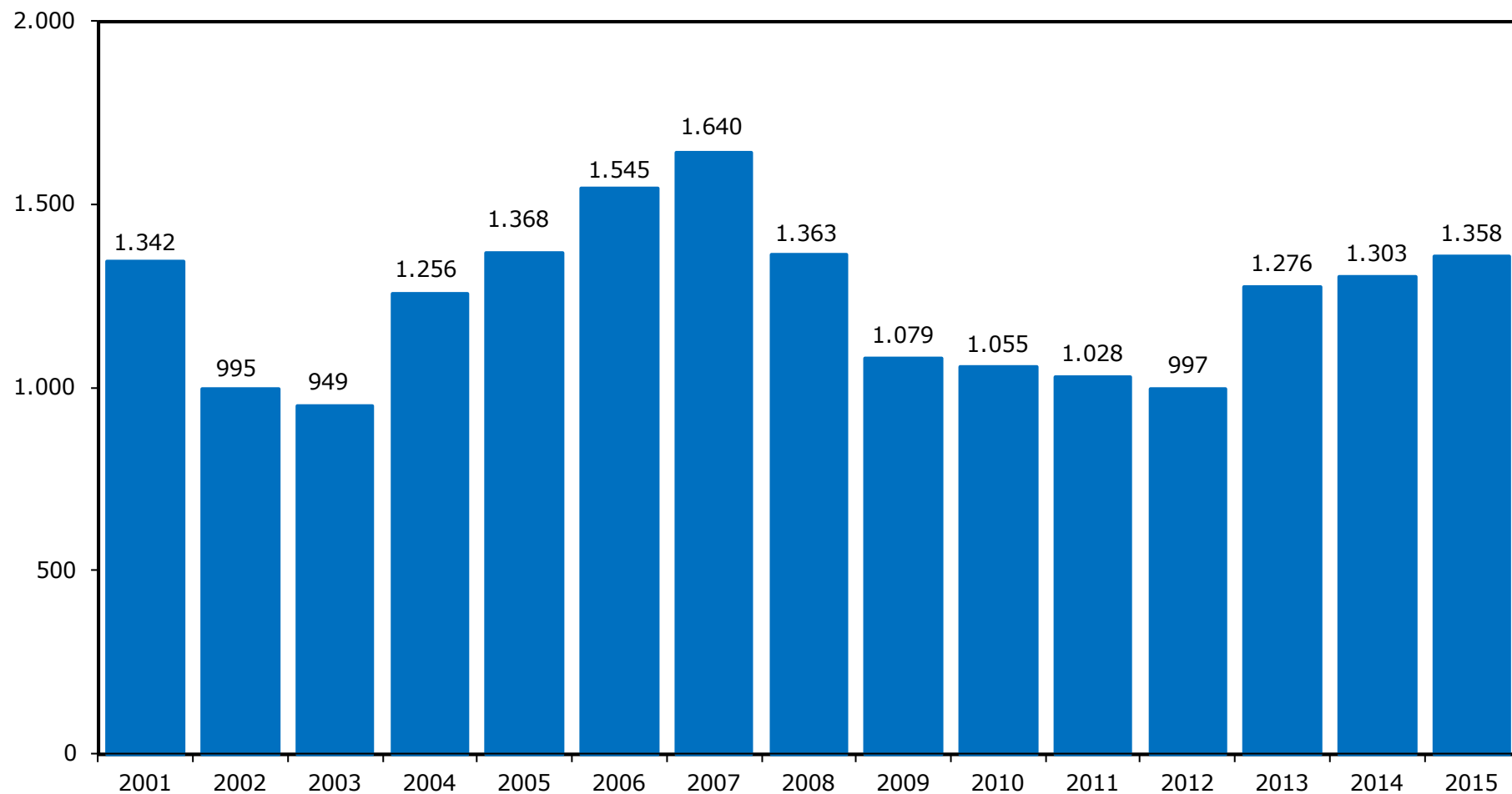
Gráfico 16.14 - BANCO DE LEITE HUMANO - BLH - EVOLUÇÃO DO NÚMERO DE ATENDIMENTOS - 2001 A 2015



Fonte: Fiocruz. Disponível em: <http://www.fiocruz.br/redeblh>. Acesso em: 25 Jan. 2016.

Nota: O decréscimo no número de atendimentos a partir de 2002 a 2012 foi ocasionado pelo aumento de novos bancos de leite humano em Fortaleza.

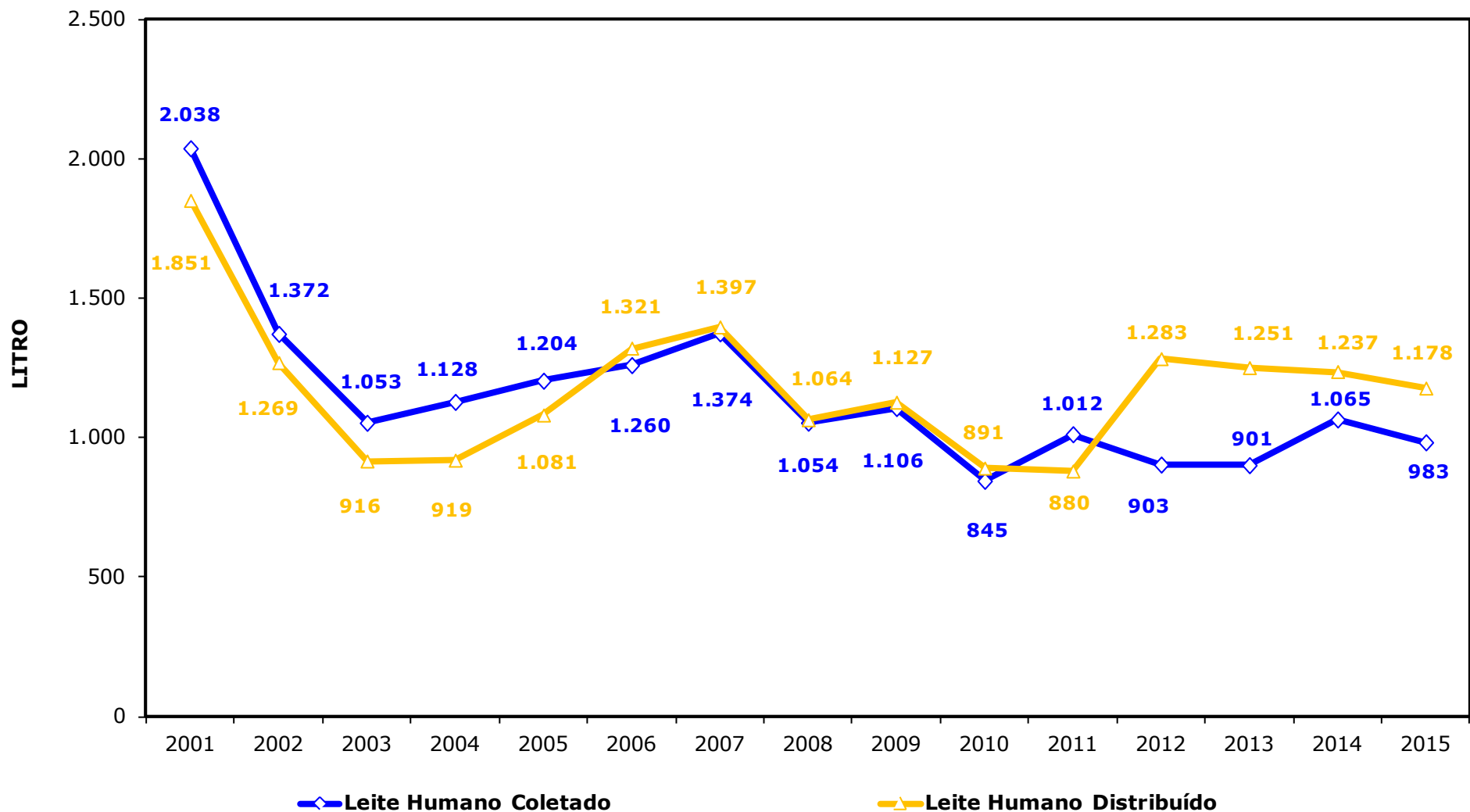
Gráfico 16.15 – BLH - EVOLUÇÃO DAS VISITAS DOMICILIARES - 2001 A 2015



Fonte: Fiocruz. Disponível em: <<http://www.fiocruz.br/redeblh>>. Acesso em: 25 Jan. 2015.



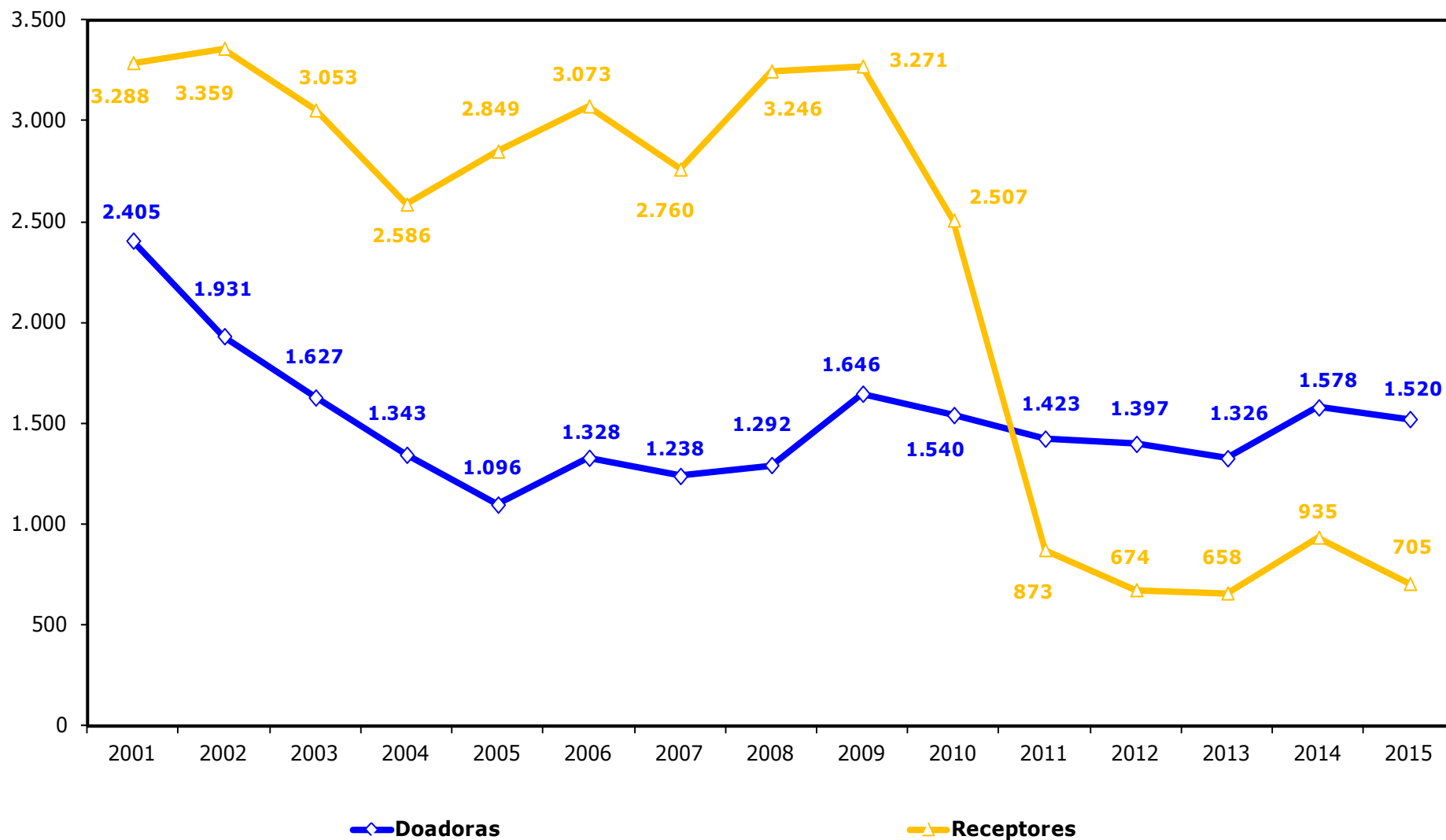
Gráfico 16.16 – BLH - EVOLUÇÃO DA COLETA E DISTRIBUIÇÃO DE LEITE HUMANO - 2001 A 2015



Fonte: Fiocruz. Disponível em: <<http://www.fiocruz.br/redeblh>>. Acesso em: 25 Jan. 2015.

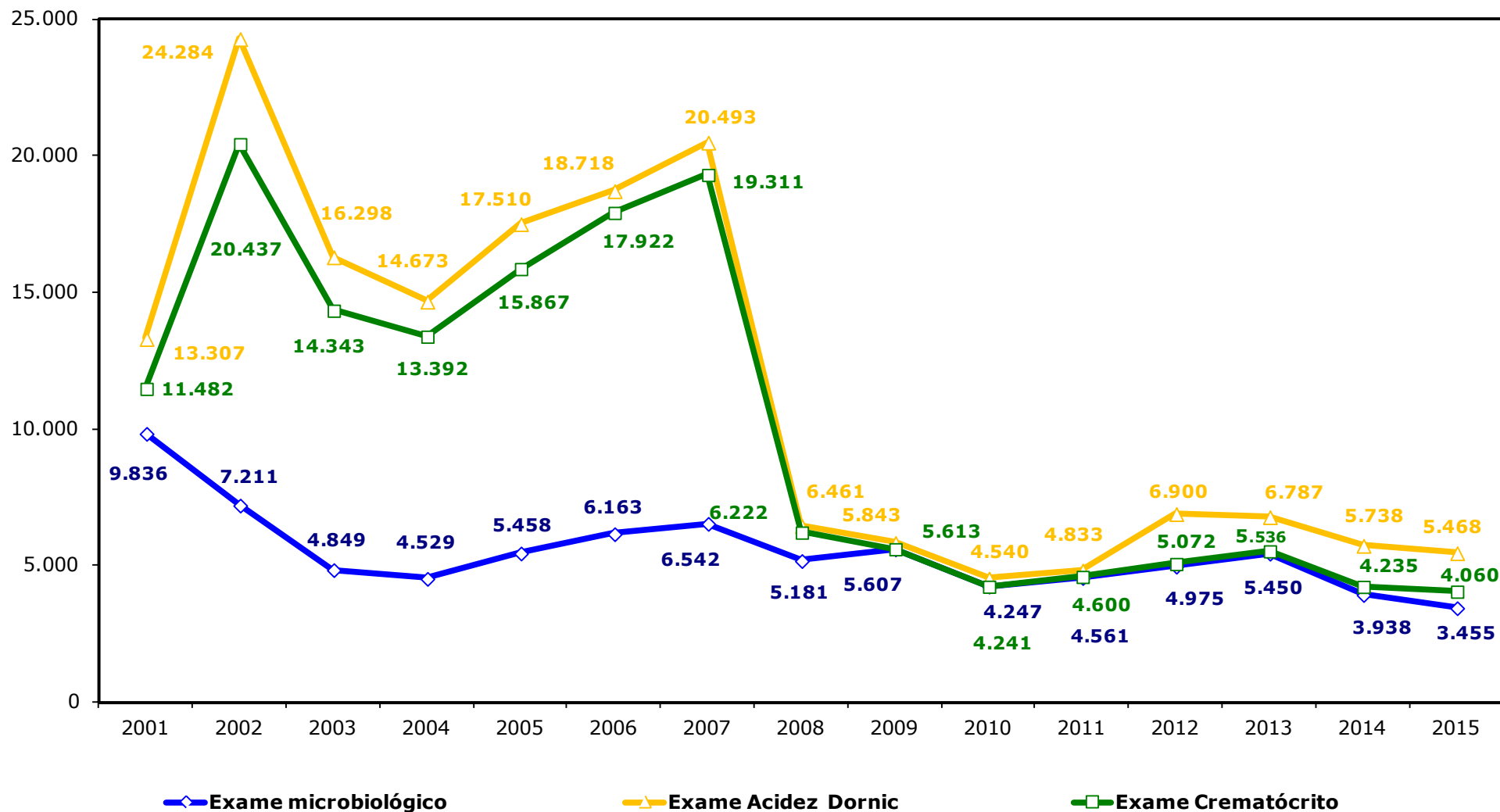


Gráfico 16.17 - BLH - EVOLUÇÃO DO NÚMERO DE DOADORAS E RECEPTORAS - 2001 A 2015



Fonte: Fiocruz. Disponível em: <http://www.fiocruz.br/redeblh>. Acesso em: 25 Jan. 2015.

Gráfico 16.18 - BLH - EVOLUÇÃO DO NÚMERO DE EXAMES - 2001 A 2015



Fonte: Fiocruz. Disponível em: <http://www.fiocruz.br/redeblh>. Acesso em: 25 Jan. 2015.

Notas: 1. Acidez Dornic: Exame físico-químico para determinar a acidez do leite humano em graus Dornic.

2. Crematócrito: Técnica adaptada por Lucas para detecção do valor calórico do leite humano.

3. A queda nos exames Acidez Dornic e Crematócrito de 2007 para 2008 ocorreu porque foi registrada apenas uma realização para cada frasco de leite de 220 ml, enquanto que de 2001 a 2007 era registrado o triplo para cada exame.





UNIVERSIDADE

# 17. CASAS DE CULTURA ESTRANGEIRA

## TESTE DE SELEÇÃO

Tabela 17.1 - TESTE DE NÍVEL - NÚMERO DE ALUNOS E OFERTAS DE VAGAS - 2013 A 2015

CASAS DE CULTURA	NÚMERO DE ALUNOS		OFERTA DE VAGAS		NÚMERO DE ALUNOS		OFERTA DE VAGAS		NÚMERO DE ALUNOS		OFERTA DE VAGAS	
	2013.1	2013.2	2013.1	2013.2	2014.1	2014.2	2014.1	2014.2	2015.1	2015.2	2015.1	2015.2
Alemã	55	76	106	102	-	44	-	44	105	51	143	76
Britânica	924	1.298	132	220	-	282	-	282	1.225	1.148	263	117
Francesa	-	119	-	293	-	142	-	201	224	457	224	457
Hispânica	118	145	75	293	-	63	-	96	-	51	-	78
Italiana	14	25	136	133	-	28	-	43	38	34	69	145
Portuguesa	57	29	75	50	-	30	-	110	18	-	42	-
<b>TOTAL</b>	<b>1.113</b>	<b>1.616</b>	<b>418</b>	<b>989</b>	<b>-</b>	<b>589</b>	<b>-</b>	<b>776</b>	<b>1.610</b>	<b>1.741</b>	<b>741</b>	<b>873</b>

Fonte: Coordenação Geral das Casas de Cultura Estrangeira – 2015.

Nota: Teste de Nível: Para ingresso de alunos com algum conhecimento da língua que desejam estudar.



Tabela 17.2 - **TESTE DE ADMISSÃO - NÚMERO DE ALUNOS E OFERTAS DE VAGAS - 2013 A 2015**

CASAS DE CULTURA	NÚMERO DE ALUNOS		OFERTA DE VAGAS		NÚMERO DE ALUNOS		OFERTA DE VAGAS		NÚMERO DE ALUNOS		OFERTA DE VAGAS	
	2013.1	2013.2	2013.1	2013.2	2014.1	2014.2	2014.1	2014.2	2015.1	2015.2	2015.1	2015.2
Alemã	100	125	100	125	25	162	25	201	150	125	150	125
Britânica	2.967	2.995	175	275	176	300	303	300	1.920	1.783	150	200
Francesa	46	128	46	128	116	177	116	177	205	110	205	110
Hispânica	75	150	75	150	88	117	100	125	78	99	75	100
Italiana	-	30	-	50	75	114	75	175	88	110	100	125
Portuguesa	-	-	-	-	39	110	40	150	120	60	120	60
<b>TOTAL</b>	<b>3.188</b>	<b>3.428</b>	<b>396</b>	<b>728</b>	<b>519</b>	<b>980</b>	<b>659</b>	<b>1.128</b>	<b>2.561</b>	<b>2.287</b>	<b>800</b>	<b>720</b>

Fonte: Coordenação Geral das Casas de Cultura Estrangeira - 2015.

Nota: Teste de Admissão: Para ingresso de alunos iniciantes nos cursos básicos.



Tabela 17.3 - **ALUNOS MATRICULADOS E CONCLUDENTES – 2014 A 2015**

CASAS DE CULTURA	*NÚMERO DE ALUNOS MATRICULADOS		CONCLUDENTES		NÚMERO DE ALUNOS MATRICULADOS		CONCLUDENTES	
	2014.1	2014.2	2014.1	2014.2	2015.1	2015.2	2015.1	2015.2
Alemã	243	364	14	17	450	439	6	10
Britânica	1.421	1.489	296	162	1.434	1.404	151	100
Francesa	642	763	74	71	910	855	84	71
Hispanica	497	528	54	30	472	488	25	46
Italiana	225	274	55	43	316	374	-	18
Portuguesa	92	182	30	6	230	222	4	11
<b>TOTAL</b>	<b>3.120</b>	<b>3.600</b>	<b>523</b>	<b>329</b>	<b>3.812</b>	<b>3.782</b>	<b>270</b>	<b>256</b>

Fonte: Coordenação Geral das Casas de Cultura Estrangeira - 2015.

(\*) Número de alunos matriculados incluindo todas as habilitações dos referidos cursos. Além destes cursos, 27 alunos foram matriculados no Curso de Esperanto no período 2014.1 e 22 em 2014.2.



Tabela 17.4 - NÚMERO DE TURMAS E TURMAS POR PROFESSOR - 2014 A 2015

CASAS DE CULTURA	NÚMERO DE TURMAS*		TURMAS POR PROFESSOR**		NÚMERO DE TURMAS		TURMAS POR PROFESSOR	
	2014.1	2014.2	2014.1	2014.2	2015.1	2015.2	2015.1	2015.2
Alemã	9	23	2,25	3,23	23	25	3,8	3,57
Britânica	63	58	3,15	2,9	60	68	4	4
Francesa	30	30	3,3	3,3	34	37	3,7	4,1
Hispânica	23	22	4,6	4,4	21	23	4,2	3,8
Italiana	11	16	3,67	5,33	15	20	3,75	6
Portuguesa	4	9	2	3	10	9	3,33	3
<b>TOTAL</b>	<b>140</b>	<b>158</b>	<b>3,2</b>	<b>3,7</b>	<b>163</b>	<b>182</b>	<b>3,80</b>	<b>4,08</b>

Fonte: Coordenação Geral das Casas de Cultura Estrangeira - 2015.

\*\*CCA 2014.1 - 3 turmas foram ministradas por 2 professores estrangeiros (1 turma cada) - 3 professores do quadro estavam afastados.

\*/\*\*CCA 2014.2 - 1 turma foi ministrada por bolsista estagiário / 2 turmas foram ministradas por 2 professores estrangeiros (1 turma cada).

\*\*CCB 2014.1 - 8 professores do quadro estavam com turmas reduzidas por horário especial para capacitação ou coordenação: 7 professores com 2 turmas e 1 prof.com 1 turma.

\*\*CCB 2014.2 - 9 professores do quadro estavam com turmas reduzidas por horário especial para capacitação ou coordenação: 8 professores com 2 turmas e 1 prof.com 1 turma.

\*/\*\*CCF 2014.1 - 2 turmas foram ministradas bolsista estagiário / 1 professora do quadro estava afastada.

\*/\*\*CCF 2014.2 - 2 turmas foram ministradas bolsista estagiário / 1 professora do quadro estava afastada.

\*\*CCH 2014.1 - 2 professores do quadro estavam em licença por motivo de saúde.

\*\*CCH 2014.2 - 2 professores do quadro estavam em licença por motivo de saúde.

\*CCI 2014.1 - 1 turma foi ministrada por 1 bolsista estagiária.

\*/\*\*CCI 2014.2 - 1 turma foi ministrada por 1 bolsista estagiária / 1 professor do quadro estava em licença por motivo de saúde.

\*CCP 2014.1 - 1 turma foi ministrada por 1 bolsista estagiário.

\*CCP 2014.2 - 2 turmas foram ministradas por 2 bolsistas estagiários.



Tabela 17.5 - NÚMERO DE PROFESSORES – 2013 A 2015

ANO	CASAS DE CULTURA	PROFESSOR			
		QUADRO	SUBSTITUTO	VISITANTE	TOTAL
2013	Alemã	5	-	1	6
	Britânica	19	-	-	19
	Francesa	9	1	-	10
	Hispanica	7	1	-	8
	Italiana	3	-	-	3
	Portuguesa	1	-	-	1
	<b>TOTAL</b>	<b>44</b>	<b>2</b>	<b>1</b>	<b>47</b>
2014*	Alemã	5	2	1	8
	Britânica	20	-	-	20
	Francesa	9	-	-	9
	Hispanica	7	-	-	7
	Italiana	3	1	-	4
	Portuguesa	3	-	-	3
	<b>SUBTOTAL</b>	<b>47</b>	<b>3</b>	<b>1</b>	<b>51</b>
2015	Alemã	4	2	1	7
	Britânica	19	1	-	20
	Francesa	9	-	-	9
	Hispanica	6	-	-	6
	Italiana	3	2	-	5
	Portuguesa	3	-	-	3
	<b>SUBTOTAL</b>	<b>44</b>	<b>5</b>	<b>1</b>	<b>50</b>

Fonte: Coordenação Geral das Casas de Cultura Estrangeira - 2015.

\* CCA - Dois professores se encontram afastados: 01 (um) - licença médica e 01 (um) - mestrado no exterior.

\*CCH - Dois professores se encontram afastados por licença médica.

\*CCF - Uma professora se encontra afastada para capacitação.

\*CCI - Uma professora se encontra afastada para licença saúde.

\*CCB - Nove professores se encontram com carga horária reduzida para capacitação.





Tabela 17.6 - **MÉDIA DE ALUNOS POR PROFESSOR - 2014 A 2015**

CASAS DE CULTURA	ALUNOS POR PROFESSOR		NÚMERO DE PROFESSORES		ALUNOS POR PROFESSOR		NÚMERO DE PROFESSORES	
	2014.1	2014.2	2014.1	2014.2	2015.1	2015.2	2015.1	2015.2
Alemã	61	46	4	8	75	63	6	7
Britânica	71	74,4	20	20	72	70	20	20
Francesa	21	25	9	9	101	95	9	9
Hispanica	99,4	105,6	7	7	94,5	81,5	5	6
Italiana	75	91,33	4	4	63,2	74,8	5	5
Portuguesa	30,6	36,4	3	5	77,5	74	3	3
<b>TOTAL</b>	<b>59,667</b>	<b>63,122</b>	<b>47</b>	<b>53</b>	<b>80,53</b>	<b>76,38</b>	<b>48</b>	<b>50</b>

Fonte: Coordenação Geral das Casas de Cultura Estrangeira – 2015.

CCA - 2014.2: 05 docentes do quadro - 01 bolsista estagiário - 01 docente visitante estrangeiro - 01 docente assistente de línguas estrangeiro.

CCA - Dois professores se encontram afastados: 01 (um) - licença médica e 01 (um) - mestrado no exterior.

CCB - Nove professores se encontram com carga horária reduzida para capacitação ou coordenação.

CCH - Dois professores estiveram afastados por licença médica.

CCF - Uma professora esteve afastada por dois semestres para capacitação.

CCI - Uma professora se encontra afastada para licença saúde.



Tabela 17.7 - **MÉDIA DE ALUNOS POR TURMA - 2012 A 2015**

CASAS DE CULTURA	MÉDIA DE ALUNOS POR TURMA							
	2012.1	2012.2	2013.1	2013.2	2014.1	2014.2	2015.1	2015.2
Alemã	20	20	19	20	27	16	20	18
Britânica	25	25	25	25	22,5	25,6	24	21
Francesa	26	25	20,9	23,1	21	25	26,7	23,1
Hispanica	22	23	22,5	23,3	21,6	24	22,4	21,2
Italiana	16	15	17,4	16,5	20,5	17,2	21	18,7
Portuguesa	32	33	17	18	23	20,2	23	24,66
<b>TOTAL</b>	<b>23,50</b>	<b>23,50</b>	<b>20,18</b>	<b>20,56</b>	<b>22,60</b>	<b>21,33</b>	<b>22,85</b>	<b>21,11</b>

Fonte: Coordenação Geral das Casas de Cultura Estrangeira - 2015.





UNIVERSIDADE  
FEDERAL DO CEARÁ

18.EQUIPAMENTOS CULTURAIS

## CASA AMARELA

A Casa Amarela foi sonhada e fundada pelo cineasta e professor Eusélio Oliveira, em 27 de junho de 1971, que na época saía com um projetor fazendo exposições, divulgando o cinema e formando plateias. Em 2015, a Casa Amarela completou 44 anos e continua defendendo a formação e difusão do audiovisual Cearense e Brasileiro.

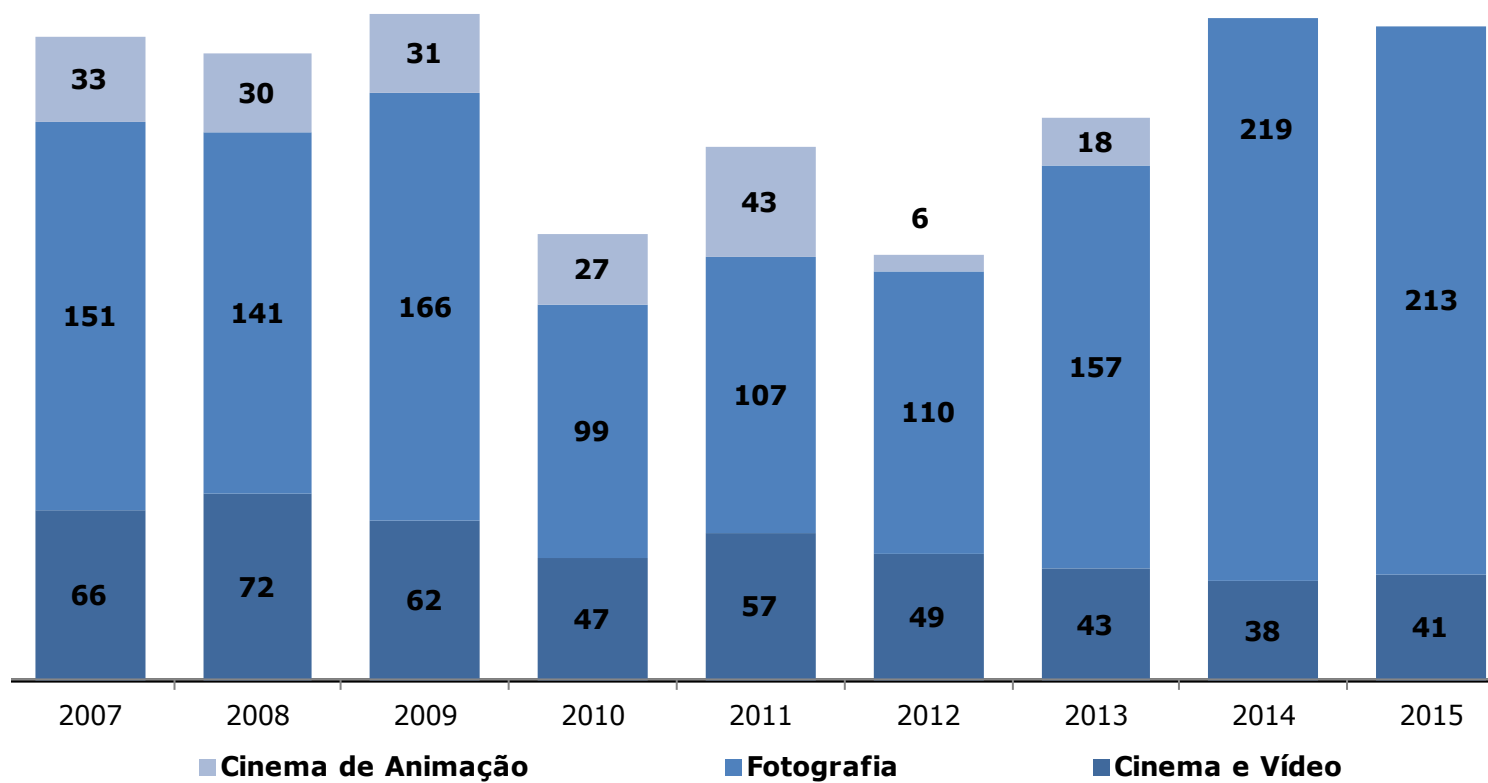
Tabela 18.1 - **CURSOS REALIZADOS - 2012 A 2015**

<b>ANO</b>	<b>CURSOS</b>	<b>CAPACITADOS</b>
2012	Cinema e Vídeo	49
	Fotografia	110
	Cinema de Animação	6
<b>TOTAL</b>		<b>165</b>
2013	Cinema e Vídeo	43
	Fotografia	157
	Cinema de Animação	18
<b>TOTAL</b>		<b>218</b>
2014	Cinema e Vídeo	38
	Fotografia	219
	Cinema de Animação	-
<b>TOTAL</b>		<b>257</b>
2015	Cinema e Vídeo	41
	Fotografia	213
	Cinema de Animação	-
<b>TOTAL</b>		<b>254</b>

Fonte: Casa Amarela, 2012 a 2015.



Gráfico 18.1 – NÚMERO DE ALUNOS CAPACITADOS NOS CURSOS - 2007 A 2015



Fonte: Elaborado pela Coordenação de Planejamento e Gestão Estratégica, 2015.

Tabela 18.2 - **OFICINAS REALIZADAS - 2015**

<b>OFICINAS</b>	<b>CAPACITADOS</b>
<b>Cinema de Animação</b>	
Parceria com o CDL	80
Parceria com a Indaiá	25
Parceria com o Grupo Aço Cearense	25
Parceria com o 13º Noia - Festival de Cinema Universitário	10
4 Oficinas durante a Semana da Animação	60
<b>SUBTOTAL</b>	<b>200</b>
<b>Produção - Cinema de Animação</b>	
Filmes (resultado das oficinas)	3
Filmes (outros)	2
Série para TV	2
Websérie	1
<b>SUBTOTAL</b>	<b>8</b>
<b>Outros Eventos - Cinema de Animação</b>	
Visitas institucionais	2
Monitoria	2
Atendimento à imprensa	4
<b>SUBTOTAL</b>	<b>8</b>
<b>TOTAL</b>	<b>216</b>

Fonte: Casa Amarela, 2015.



Tabela 18.3 - **OUTROS TIPOS DE EVENTOS REALIZADOS - 2015**

<b>EVENTOS</b>	<b>NÚMERO DE EVENTOS</b>	<b>ESPECTADORES</b>
CAPS - Exibição de filme	3	72
Cine Ciborgue	1	20
Cine Monteiro Lobato	11	570
Cine Refluxus	18	431
CinePet	2	40
CINUCA - Cine Clube do Núcleo de Cinema de Animação	3	70
CPDROGAS - Sem. de Apoio à população em vulnerabilidade	1	127
Defensorxs	2	21
Exibição do Filme "Amor de Chocolate"	1	70
Exibição Documentário 25º Anos FETAMCE	1	50
Grupo Cinema Clássico	1	10
LINEPI - Curso sobre Autismo	10	1.400
Mostra "Curta O Gênero"	16	2.000
Mostra Calor Humano - Recepção calouros Curso de Cinema	2	100
Mostra Cine Freud	24	2.973
Mostra Cinema da Anistia	4	33
Mostra Cinema e Direitos Humanos no Hemisfério Sul	21	744
Mostra de Cinema Alemão	12	100
OAB - Palestra	1	30
Semana da Animação	5	170
Seminário "Outros Olhares"	7	450
SETRA	6	682
Vídeo debate sobre diversidade sexual	3	30
14º Nóia - Festival de Cinema Universitário	9	670
<b>TOTAL</b>	<b>164</b>	<b>10.863</b>

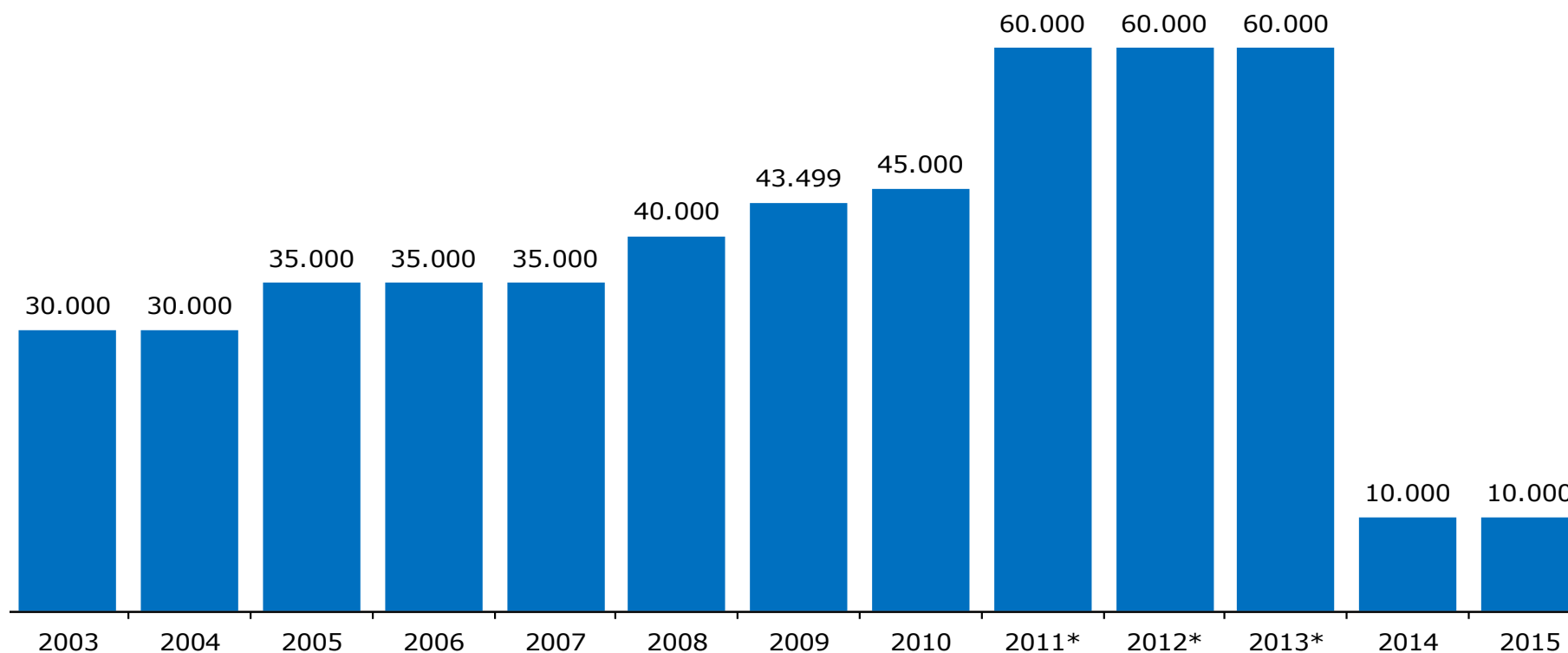
Fonte: Casa Amarela, 2015.



## CINE CEARÁ

O Cine Ceará é um festival de cinema que surgiu como “Festival vídeo mostra Fortaleza”, no ano de 1991, organizado por Eusélio Oliveira e Francis Vale. Acontece anualmente em Fortaleza e atualmente sua mostra de filmes abre espaço para filmes do Brasil, América Latina, Espanha e Portugal. Já se transformou numa das três principais mostras de cinema do país. O nome do prêmio do Cine Ceará é o troféu Eusélio Oliveira, uma homenagem ao grande entusiasta do cinema e fundador da casa Amarela.

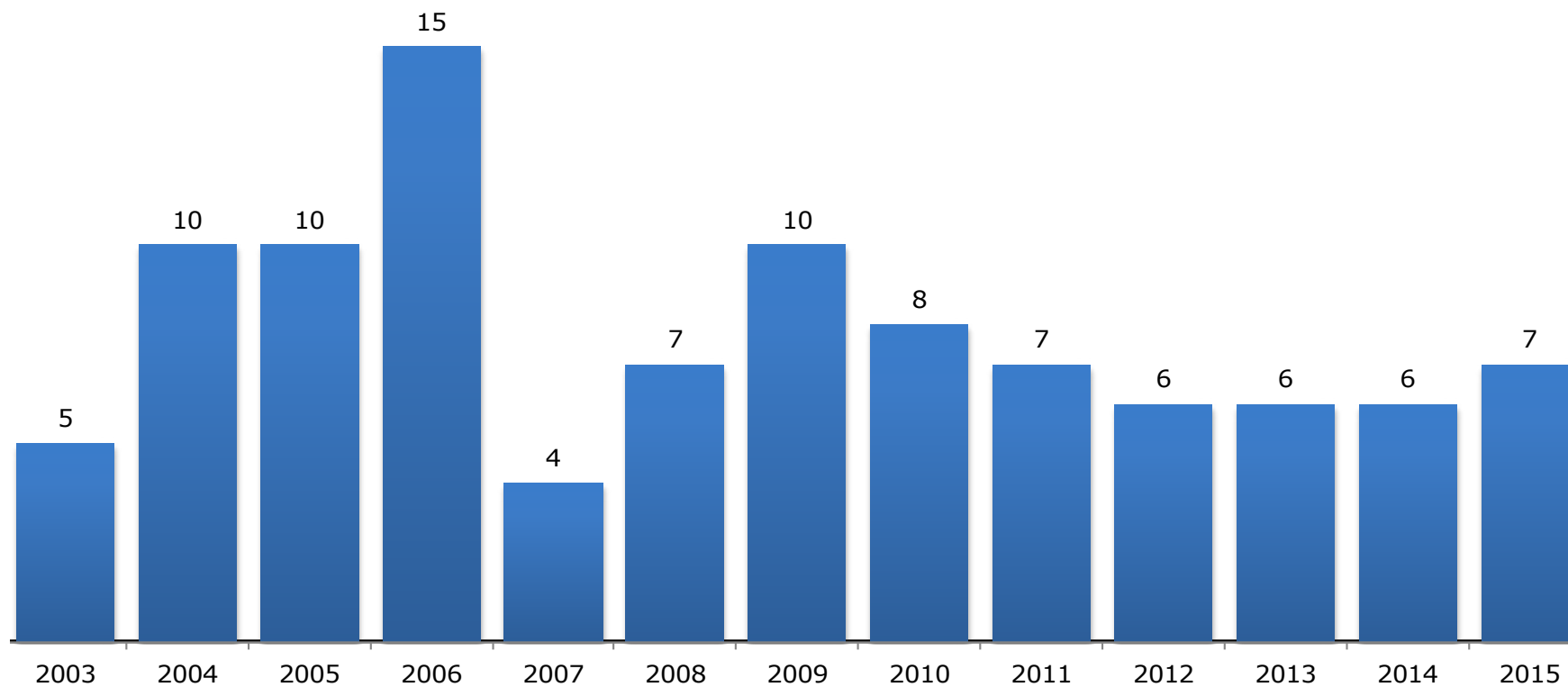
Gráfico 18.2 – **NÚMERO DE ESPECTADORES NO CINE CEARÁ - 2003 A 2015**



Fonte: Elaborado pela Coordenação de Planejamento e Gestão Estratégica – 2015.

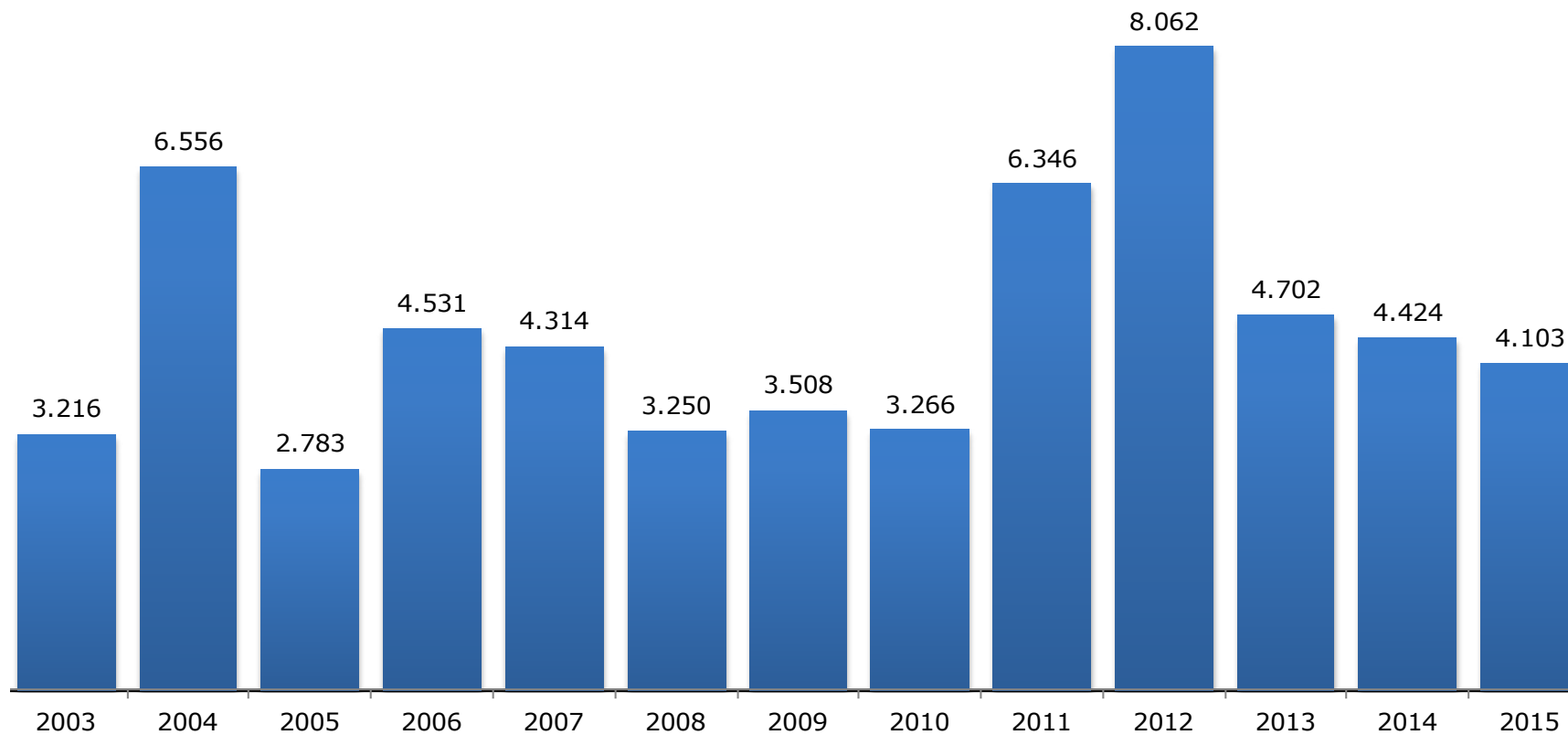
Nota: (\*) Valor de espectador estimado. Realizado em Fortaleza e Juazeiro do Norte.





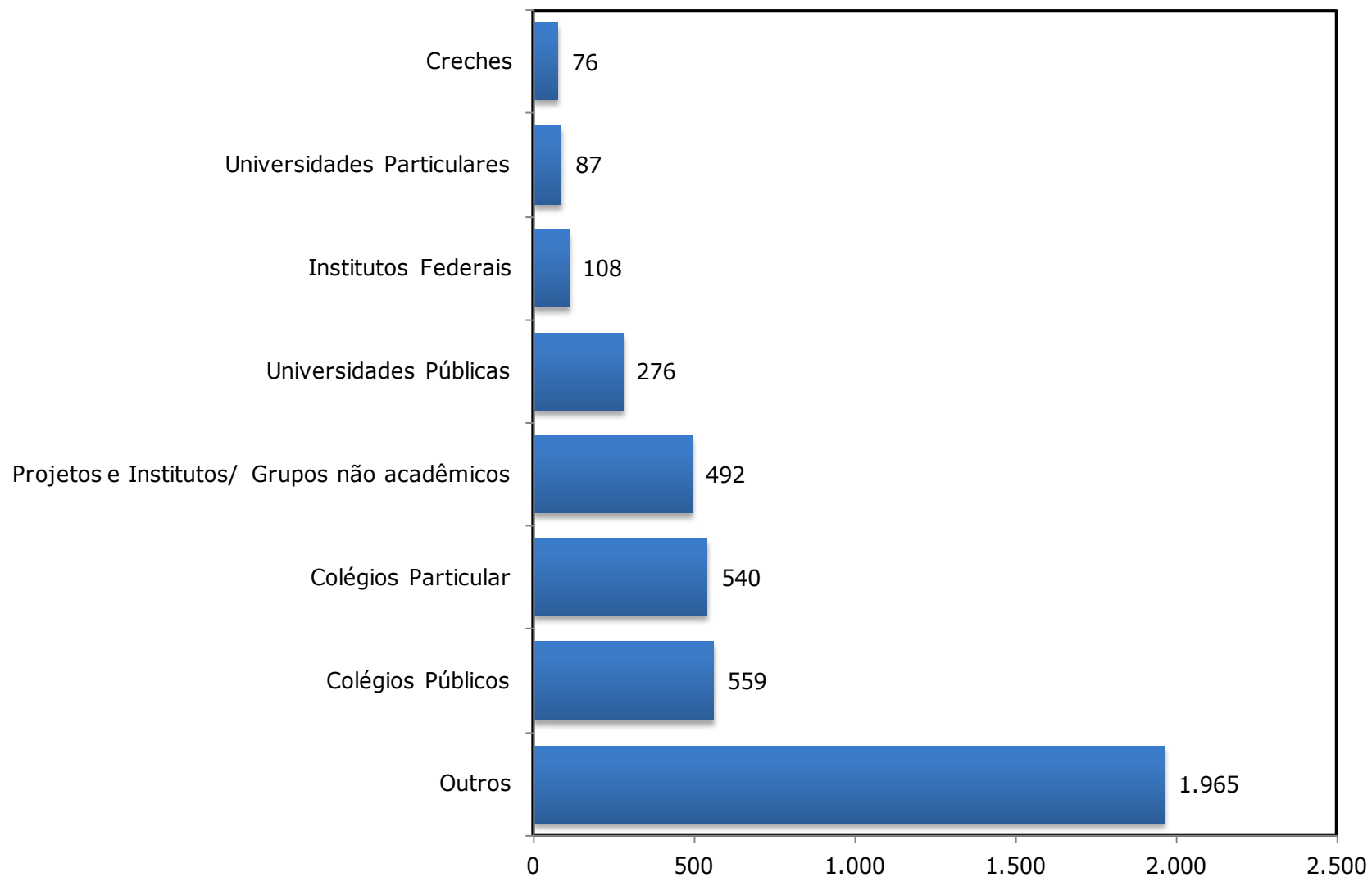
Fonte: Elaborado pela Coordenação de Planejamento e Gestão Estratégica, 2015.

Gráfico 18.4 – MAUC - EVOLUÇÃO DO NÚMERO DE VISITANTES - 2003 A 2015



Fonte: Elaborado pela Coordenação de Planejamento e Gestão Estratégica, 2003 a 2015.

## Gráfico 18.5 – MAUC - NÚMERO DE VISITANTES POR INSTITUIÇÕES EM 2015



Fonte: Elaborado pela Coordenação de Planejamento e Gestão Estratégica, 2015.



Tabela 18.4 - ATIVIDADES EM 2015

ATIVIDADES	QUANTIDADE	PÚBLICO
Apresentações	175	10.500
Espetáculos	76	-
Workshops	-	-
<b>TOTAL</b>	<b>251</b>	<b>10.500</b>
<b>Projetos e Apoio a Grupos</b>		
Grupo de Capoeira (Grupe de Pesquisa NACE-FACED)	1	30
Grupo de Percussão (Grupe de Pesquisa NACE-FACED)	1	20
Doc Teatro	1	indeter.
Laboratório de Poéticas Cênicas e Audiovisuais (Coordenador - Héctor Briones)	1	14
Grupo da 3ª Idade	1	25
Maracatu Solar	1	25
Grupo Residente Pavilhão da Magnólia	1	9
Grupo Residente Coletivo Escambau	1	5
Grupo Quimeras de Teatro	1	20
Alunos de Cursos de Artes do ICA-UFC (valor aproximado) - Aulas e ensaios	-	100
Grupos apoiados com ensaios continuados (valor aproximado em participantes)	20	160
<b>TOTAL</b>	<b>29</b>	<b>408</b>
<b>Eventos</b>		
Anatomia das Coisas Encalhadas	1	60
PIBID – Dança	1	60
Onde Estão as 7 Faces de Drummond ?	1	60
Performance – Buraco	1	60
Mostra de Direção por Renato Rodrigues	2	120
Mostra de Direção por Paulo Victor	3	180
Comedores de Abacaxi S.A.	3	180
Cerimonial de Abertura – TU 50 Anos	4	240
Mesa I – 50 Anos do Teatro Universitário	2	120
Mesa 2 – Teatro e Formação	1	60
Mesa 3 – Cena Contemporânea Cearense	1	60
Oficina – Corpos Radicais: Um Experimento entre a Performance Urbana e a Arte Relacional	1	60
<b>TOTAL</b>	<b>21</b>	<b>1.260</b>
<b>TOTAL GERAL</b>	<b>301</b>	<b>12.168</b>

Fonte: Teatro Universitário, 2015.



## CASA DE JOSÉ DE ALENCAR

A Casa de José de Alencar/CJA, instituição pertencente à Universidade Federal do Ceará, constitui um dos maiores e mais importantes patrimônios históricos e culturais do estado do Ceará. Ela agrega um conjunto complexo de equipamentos educativos, culturais e históricos que se combinam num amplo espaço de pesquisa, visitação pública e atração turística de nossa cidade. Além da "casinha" onde nasceu o escritor e as ruínas do primeiro engenho a vapor do nosso estado, fazem parte desse complexo cultural os seguintes equipamentos: Museu Arthur Ramos, a Coleção de Renda Luiza Ramos, o Centro de Treinamento Reitor Martins Filho, a Biblioteca Braga Montenegro, o Salão Iracema Descartes Gadelha e a Pinacoteca Floriano Teixeira.

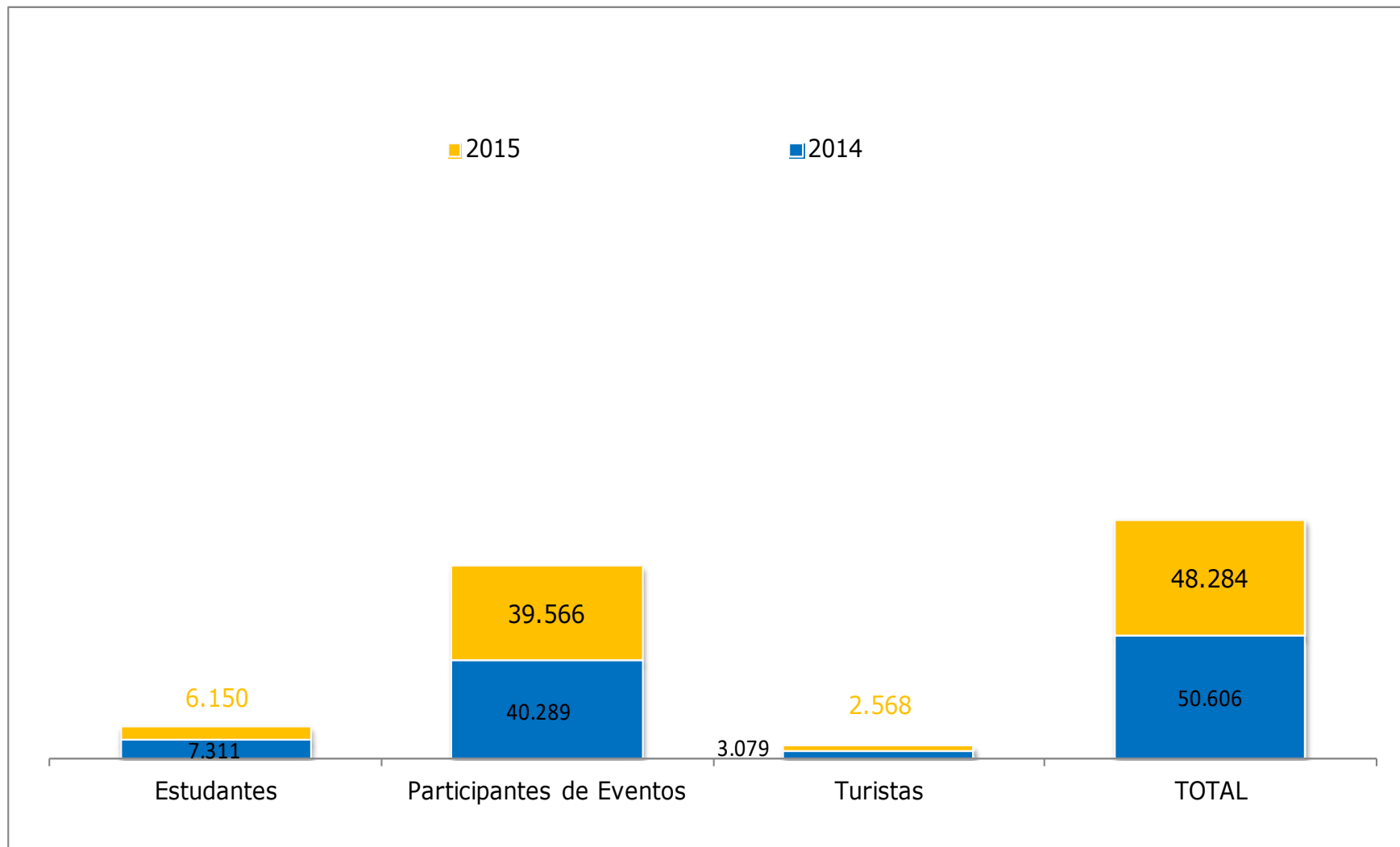
Tabela 18.5 - **NÚMERO DE VISITANTES - 2008 A 2015**

VISITANTE	2008	2009	2010	2011	2012	2013	2014	2015
Estudantes	5.909	6.233	3.955	5.714	4.038	6.813	7.311	6.150
Participantes de Eventos	3.059	15.883	37.000	42.075	29.157	41.671	40.289	39.566
Turistas	3.079	3.624	4.147	3.249	2.792	2.816	3.006	2.568
<b>TOTAL</b>	<b>12.047</b>	<b>25.740</b>	<b>45.102</b>	<b>51.038</b>	<b>35.987</b>	<b>51.300</b>	<b>50.606</b>	<b>48.284</b>

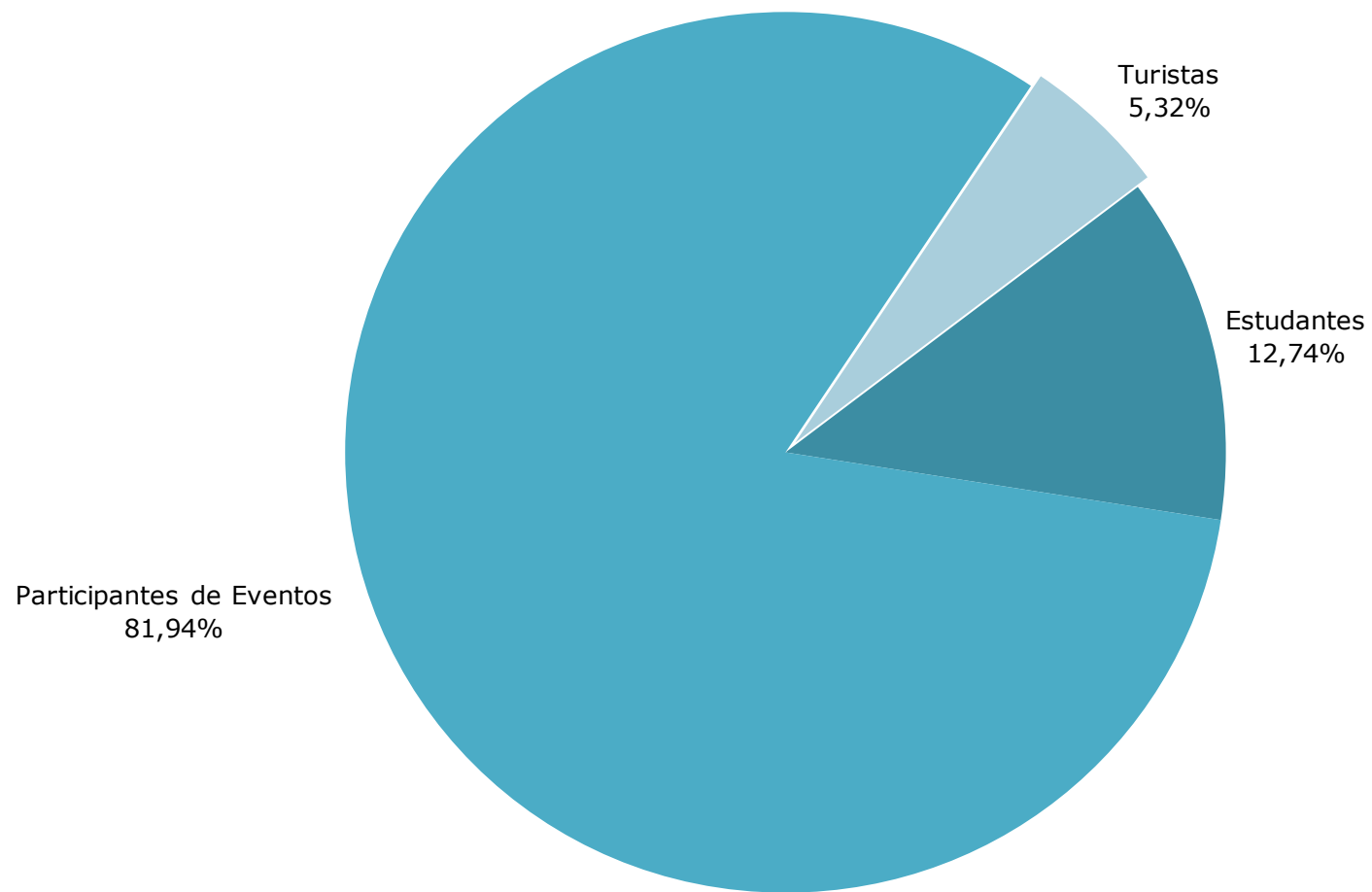
Fonte: Casa de José de Alencar, 2015.



Gráfico 18.6 - VISITANTES POR CATEGORIA - 2014 A 2015



Fonte: Elaborado pela Coordenação de Planejamento e Gestão Estratégica, 2015.



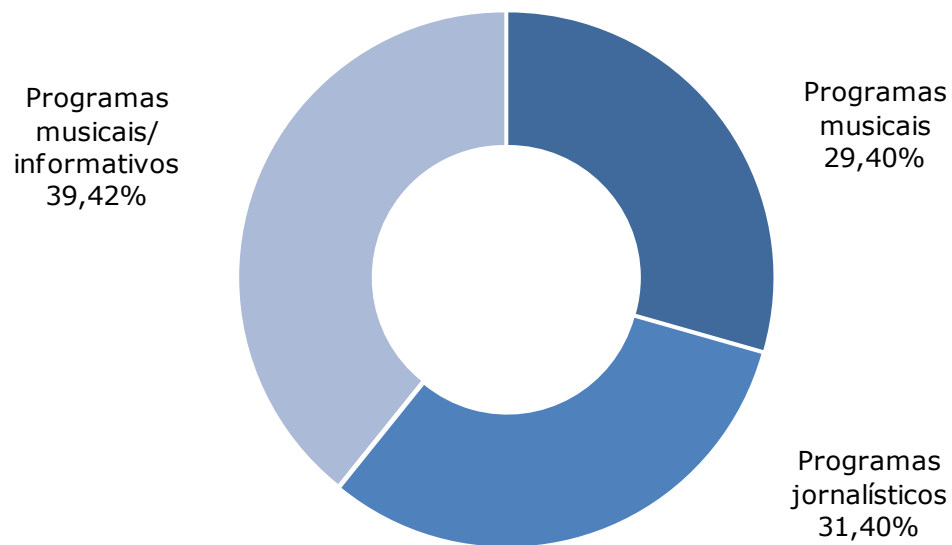
Fonte: Elaborado pela Coordenação de Planejamento e Gestão Estratégica, 2015.



Universitária  
FM 107,9

A Rádio Universitária FM chega aos 30 anos de atuação com credibilidade e prestígio na comunidade universitária e na sociedade. Tais conquistas resultam da ousadia de acreditar no potencial do rádio como lugar de diálogo, de expressão e escuta da Universidade e da sociedade, numa interação que nos coloca no caminho da construção efetiva da cidadania plena. A Rádio Universitária FM alcança a Região Metropolitana de Fortaleza em suas transmissões convencionais e o mundo, via internet, mantendo firme o trabalho de difusão de informação, música, ciência, arte e cultura, por meio de uma programação educativa não formal cuidadosamente planejada e elaborada por radialistas, jornalistas, docentes e servidores técnico-administrativos da UFC e FCPC, estudantes de comunicação social e de diversos outros cursos, além de muitos colaboradores.

Gráfico 18.8 - **DISTRIBUIÇÃO PERCENTUAL DA PROGRAMAÇÃO DA RÁDIO EM 2015**



Fonte: Elaborado pela Coordenação de Planejamento e Gestão Estratégica, 2015.





Tabela 18.6 - **ATIVIDADES EM 2015**

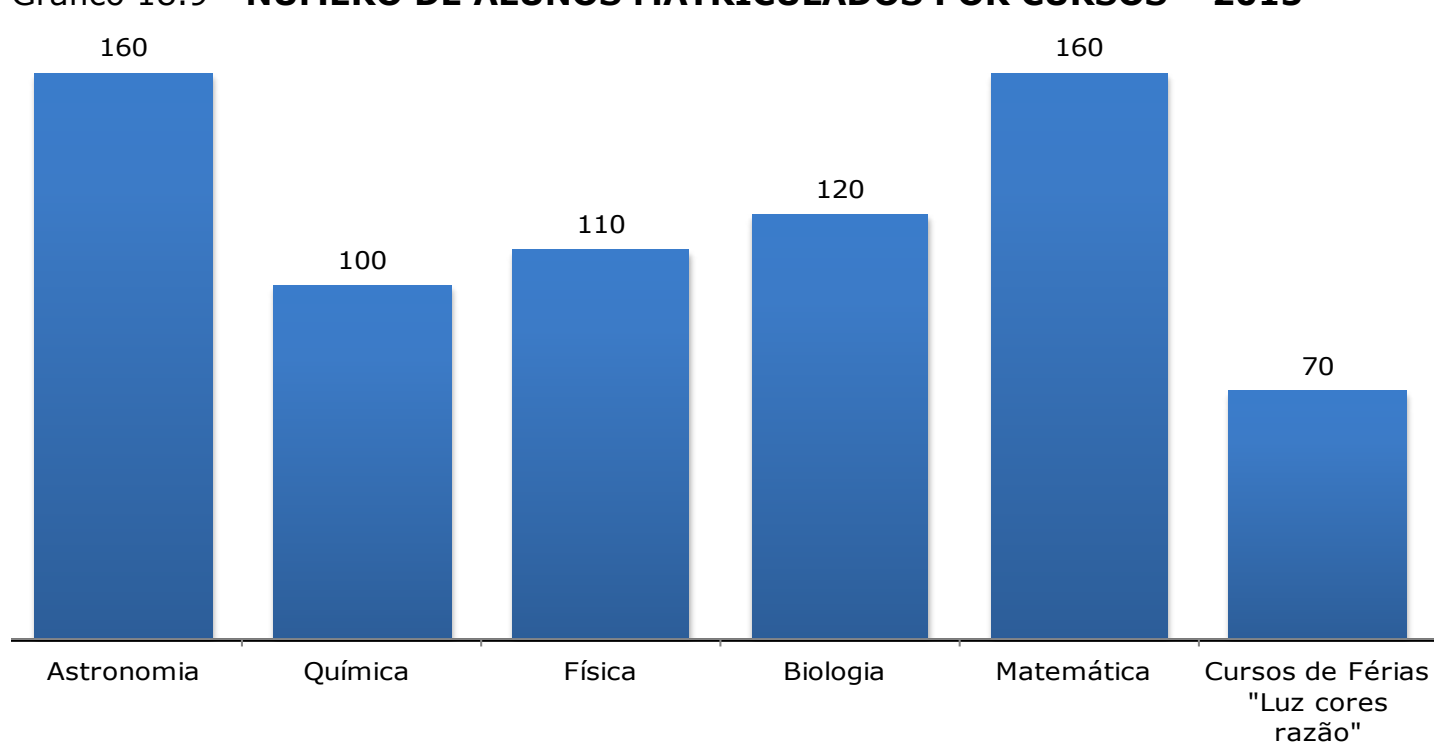
ITEM	QUANTIDADE	No INSERÇÕES	HORAS/ANO
<b>Programação</b>			
Programas musicais	15	-	14h/dia
Programas jornalísticos	16	-	4h30min/dia
Programas musicais/informativos	20	-	4h30min/dia
<b>Total de programas</b>	<b>51</b>		<b>8.760h/por ano</b>
<b>Publicidade</b>			
Apoio na divulgação de eventos/projetos da comunidade acadêmica-UFC	20	2.191	-
Apoio na divulgação de eventos/projetos fora da comunidade acadêmica-UFC	26	1.255	-
Campanhas Educativas promovidas pela Univeristária FM	2	183	
<b>Total</b>	<b>48</b>	<b>3.629</b>	-
<b>Jornalismo</b>			
Notícias gerais	5.620	-	-
Notícias UFC	654	-	-
Reportagens gerais	1.450	-	-
Reportagens UFC	208	-	-
Agenda Cultural	540	-	-
<b>Total</b>	<b>8.472</b>	-	-
<b>Site da emissora</b>			
Áudios históricos incluídos na seção "Memória"	25	-	-
Perfis de artistas incluídos na seção "Ceará Sonoro"	16	-	-
Perfis de artistas incluídos na seção "Entrevista"	18	-	-
<b>Total</b>	<b>59</b>	-	-

Fonte: Rádio Universitária, 2015.



A **Seara da Ciência** é o espaço de divulgação científica e tecnológica da Universidade Federal do Ceará. A Seara procura estimular a curiosidade pela ciência, cultura e tecnologia, mostrando suas relações com o cotidiano e promovendo a interdisciplinaridade entre as diversas áreas do conhecimento. Nos laboratórios de pesquisa ou no Salão de Exposição, nos cursos oferecidos ou nas peças de teatro e shows científicos, estudantes e professores de escolas públicas interagem com o mundo do saber, são despertados para a criatividade e se envolvem com a pesquisa. É a nossa contribuição para a melhoria da qualidade do ensino público e popularização da ciência.

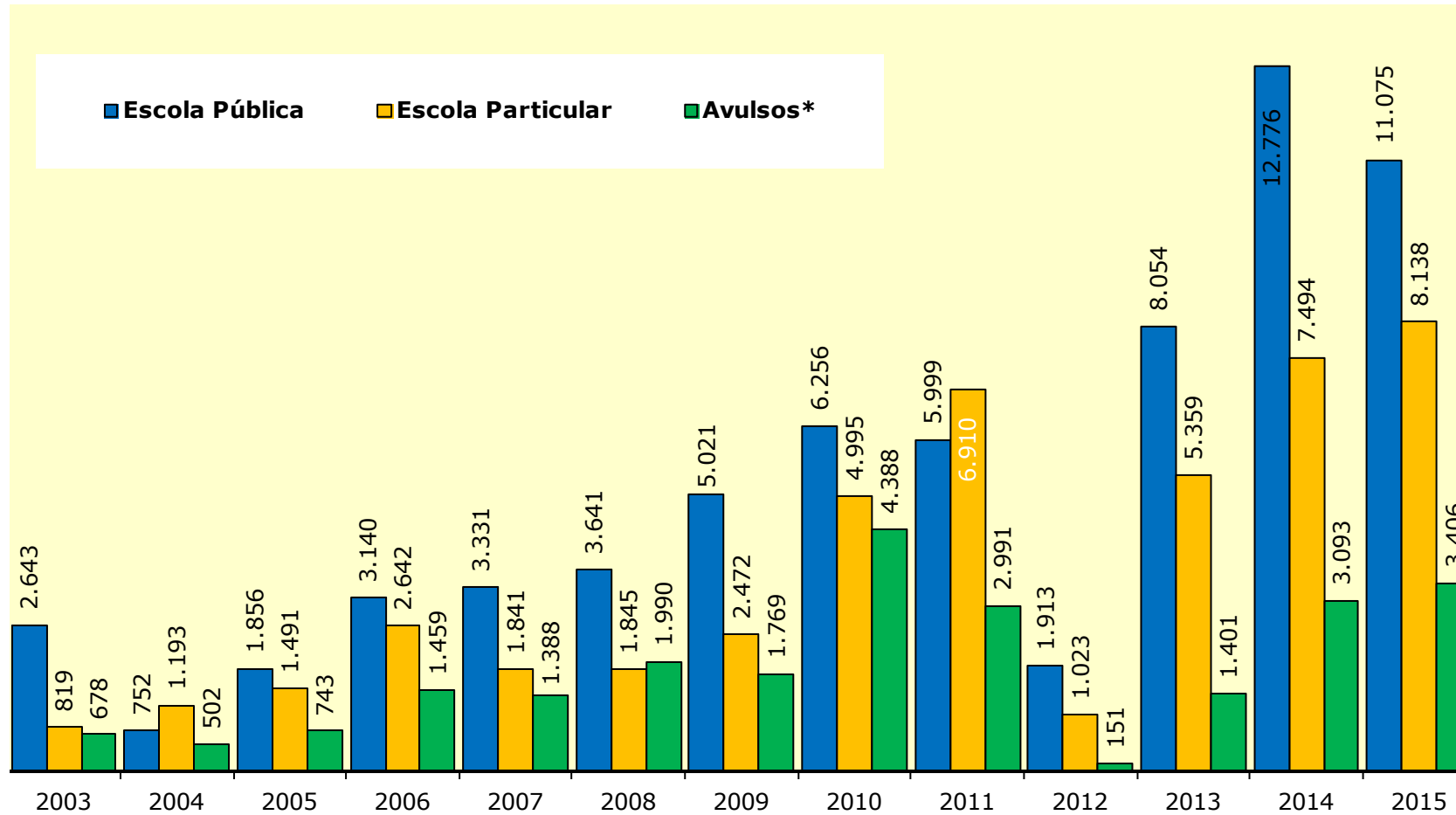
Gráfico 18.9 - **NÚMERO DE ALUNOS MATRICULADOS POR CURSOS – 2015**



Fonte: Elaborado pela Coordenação de Planejamento e Gestão Estratégica, 2015.

# FEIRA DE CIÊNCIAS E SALÃO DE EXPOSIÇÃO

Gráfico 18.10 - EVOLUÇÃO DO NÚMERO DE ALUNOS VISITANTES NO SALÃO DE EXPOSIÇÃO - 2003 A 2015



Fonte: Elaborado pela Coordenação de Planejamento e Gestão Estratégica, 2003 a 2015.  
 Nota: 1.(\*) Inclui universitários. 2. O salão de exposição recebeu visitas até maio de 2012.



UFC

## SEARA DA CIÊNCIAS

Tabela 18.7 - CURSOS OFERTADOS - 2015

CURSOS	VAGAS	Nº ALUNOS	CARGA HORÁRIA	PERÍODO
Astronomia	160	160	80h/a	
Química	100	100	30h/a	14/abr. a 16/mai. e 08/set. a 10/out.
Física	110	110	30h/a	
Biologia	120	120	30h/a	
Matemática	160	160	30h/a	26/jan a 6/fev. e 27 a 31/jun.
Cursos de Férias "Luz cores razão"	70	70	40h/a	
<b>TOTAL</b>	<b>720</b>	<b>720</b>		

Fonte: Seara da Ciência, 2015.



Tabela 18.8 - **ATIVIDADES REALIZADAS - 2015**

PROJETOS	EVENTO E/OU LOCAL	Nº APRESENTAÇÕES	NÚMERO ESPECTADORES	
Peças Teatrais	Centro de Educação a Distância (Sobral- CE)	1	120	
	Campus UFC/Russas- CE	1	200	
	Festival Fartura- Shopping Iguatemi	1	150	
	SESC	1	60	
	Centro de Arte e Cultura Dragão do Mar	1	80	
	Projeto "Conhecendo a UFC"	1	40	
	Lampião e Maria bonita em Busca da Química do amor	CUCA Jangurussu	1	60
	Curso de Biblioteconomia UFC	1	150	
	Curso de Iniciação Científica em Fisiologia e Farmacologia	1	80	
	Encerramento do Curso de Férias da Seara	2	100	
	Encerramento do Curso Básico da Seara	1	40	
	I Seara Teatral da Seara da Ciência	1	80	
	SESC Centro	1	80	
	<b>SUBTOTAL</b>		<b>14</b>	<b>1.240</b>
Poeira Estelar	IX Ciência em Cena- Campus UECE (Itapipoca-CE)	1	100	
	Encerramento Curso Básico de Astronomia	1	120	
<b>SUBTOTAL</b>		<b>2</b>	<b>220</b>	
Somos o que comemos	Escola de Fronteiras (Roraima)	4	400	
	Curso de Farmácia UFC	1	60	
<b>SUBTOTAL</b>		<b>5</b>	<b>460</b>	
Deixa voar o passarinho	Semana Nacional de Ciência e Tecnologia da Seara da Ciência	4	80	
<b>SUBTOTAL</b>		<b>4</b>	<b>80</b>	
Cientistas: Onde vivem, o que comem, como se formam	Ministério da Ciência e Tecnologia (Brasília)	28	560	
<b>SUBTOTAL</b>		<b>28</b>	<b>560</b>	
Power Rangers da Ciência	Projeto "Conhecendo a UFC"	1	30	
	Encerramento do Curso Básico da Seara	2	60	
<b>SUBTOTAL</b>		<b>3</b>	<b>90</b>	

Fonte: Seara da Ciência, 2015



Tabela 18.8 - **ATIVIDADES REALIZADAS - 2015**

PROJETOS		EVENTO E/OU LOCAL	Nº APRESENTAÇÕES	NÚMERO ESPECTADORES
Peças Teatrais	Digestão	Seara da Ciência	1	30
	<b>SUBTOTAL</b>		<b>1</b>	<b>30</b>
	Bate-Papo sobre Energia	Escola Professora Diva Cabral	1	100
		Escola Ayrton Senna	1	80
<b>SUBTOTAL</b>			<b>2</b>	<b>180</b>
<b>TOTAL</b>			<b>59</b>	<b>2.860</b>
Astronomia	Projeto "Céu da Seara"	Pátio da Seara da Ciência	12	900
	<b>SUBTOTAL</b>		<b>12</b>	<b>900</b>
Teatro na Escola	Seara Teatral (Festival de teatro das escolas)	Seara da Ciência	10	300
	<b>SUBTOTAL</b>		<b>10</b>	<b>300</b>
Feiras Ciências	Feira Estadual	Sobral	5.000*	3.000
	Feira Municipal	Seara da Ciência	60*	1.000
	<b>SUBTOTAL</b>		<b>5.060</b>	<b>4.000</b>
Show	Show de Ciência	Visitantes da Seara da Ciência	346	19.213
		Apresentações em Escolas da rede pública	5	1.000
	<b>SUBTOTAL</b>		<b>351</b>	<b>20.213</b>
<b>TOTAL GERAL</b>			<b>5.492</b>	<b>28.273</b>

Fonte: Seara da Ciência, 2015

(\*) Refere-se ao número de trabalhos apresentados durante os dias do evento.



## SECRETARIA DE CULTURA ARTÍSTICA - SECULT - ARTE - UFC

Criada pelo conselho universitário em 1 de março de 2012 e oficialmente instalada em 16 de abril do mesmo ano, a secretaria de cultura artística é resultado do esforço de uma comissão de professores que, por solicitação do magnífico reitor professor Dr. Jesualdo Pereira Farias, trabalhou para “elaborar projeto para a constituição de políticas, diretrizes, objetivos e ações de gestão das atividades artístico-culturais da Universidade Federal do Ceará.” (portaria 4099, de 31 outubro de 2011).

Tabela 18.9 - **ATIVIDADES REALIZADAS – 2015**

ATIVIDADE	EDIÇÕES
Planejamento Geral de Atividades da Secretaria de Cultura Artística.	1ª
Encaminhamentos para viabilizar a primeira maratona de ensaios da Orquestra Sinfônica da UFC.	1ª
Trabalhos de Produção do Espetáculo "Gula", do Coral da UFC	1ª
Realização da primeira maratona de ensaios da Orquestra Sinfônica da UFC.	1ª
Apresentações (duas) do Espetáculo do Grupo de Música Percussiva Acadêmicos da Casa Caiada, no T. Universitário Paschoal Carlos Magno.	1ª
Temporada do espetáculo "Gula", no Teatro do Centro Dragão do Mar de Arte e Cultura. Total de 12 (doze).	1ª
Apresentação do Duo Corda Brasil, no Teatro Universitário Paschoal Carlos Magno.	1ª
Recepção de Projetos a serem contemplados com bolsas do Programa de Promoção da Cultura Artística.	2ª
Elaboração da Programação de Ensaios da Orquestra Sinfônica da UFC (reunindo músicos de Fortaleza e de Sobral).	2ª
Cadastramento dos bolsistas selecionados ao Programa de Promoção da Cultura Artística.	2ª
Atividades de Planejamento e de Produção do Festival Internacional de Orquestras Jovens, EUROCHESTRIES.	2ª
Trabalhos de produção para a participação do Grupo de Música Percussiva da UFC no III Desfile Carnavalesco na Avenida Domingos Olímpio.	2ª
Realização da segunda maratona de ensaios da Orquestra Sinfônica da UFC.	2ª
Trabalhos de Produção do Espetáculo "Gula", do Coral da UFC.	2ª
Elaboração da programação e produção-executiva do Circuito UFC-Arte para o 2º semestre de 2015. Foi elaborado um documento apresentando o conceito do Circuito UFC-Arte para o 2º semestre de 2015. Junto a esse conceito, foi definido a programação das ações para, a partir daí, iniciar o trabalho de produção-executiva do evento.	2ª
Produção executiva do Festival Internacional de Orquestras Jovens Eurochestries, de 12 a 22 de julho de 2015, em Sobral/CE.	2ª
Realização do II Encontro de Cultura Artística, dentro dos Encontros Universitários de 2015.	2ª
Realização de reunião com os Coordenadores de Projeto do Programa de Promoção da Cultura Artística.	2ª

Fonte: Secult - arte, 2015.



Tabela 18.9 - **ATIVIDADES REALIZADAS – 2015**

ATIVIDADE	EDIÇÕES
Realização de Concerto de Natal com a Orquestra e o Coral da UFC, nos Jardins da Reitoria.	2ª
Realização da terceira maratona de ensaios da Orquestra Sinfônica da UFC.	3ª
Trabalhos de Produção do Espetáculo "Gula", do Coral da UFC.	3ª
Lançamento do Edital para concessão de Bolsas do Programa de Promoção da Cultura Artística.	3ª
Trabalhos de Produção do Espetáculo "Gula", do Coral da UFC.	4ª
Trabalhos de Produção do Espetáculo "Gula", do Coral da UFC.	5ª
Trabalhos de Produção para a realização do II Espetáculo Percussivo do Grupo de Música Percussiva da UFC, intitulado "Agô, Tambor".	-
Produções das apresentações do Quarteto de Saxofones Malaka, da Espanha, e da Orquestra de Tamburas Batorek, da Croácia, dias 1º e 11 de julho de 2015, respectivamente, no Centro Dragão do Mar de Arte e Cultura.	-
Criação do programa do evento, e-mail marketing e postagens para redes sociais, para a Orquestra de Tamburas Batorek.	-
Envio de material para Assessoria de Imprensa da UFC para produção de release, para as duas apresentações.	-
A Secult-Arte fez a produção-executiva na cidade de Fortaleza, trabalhando, principalmente, no transporte, logística e hospedagem dos alunos e professores membros da Orquestra Sinfônica da UFC, que se apresentou dia 13 na abertura do Festival.	-
Planejamento das Atividades da Orquestra Sinfônica da UFC.	-
Realização da quarta maratona de ensaios da Orquestra Sinfônica da UFC.	-
De 12 a 22 de julho aconteceu o Festival Internacional de Orquestras Jovens Eurochestries em Sobral. A iniciativa foi do Curso de Música do Campus da UFC em Sobral e da Secretaria de Cultura Artística da UFC. Este festival trouxe ao Brasil duas atrações internacionais: o Quarteto de Saxofones Malaka, da Espanha, e a Orquestra de Tamburas Batorek, da Croácia. Estas atrações se apresentaram em Fortaleza, no Centro Dragão do Mar de Arte e Cultura, nas semanas que antecederam ao evento. A Secult-Arte trabalhou na produção destas duas apresentações, principalmente na Divulgação, Transporte, Logística, Hospedagem e Cerimonial.	-
Início da Produção do Intercâmbio Internacional do Coral da UFC que prevê viagens para Alemanha e Itália em junho/julho de 2016.	-

Fonte: Secult - arte, 2015.





Tabela 18.10 - **PROGRAMAÇÃO CULTURAL REALIZADA EM 2015**

ITEM	PÚBLICO
<b>EVENTOS</b>	
Apresentações do Quarteto de Violões da UFC em eventos ocorridos nos diversos <i>Campi</i> da UFC.	1.000
Festival de Música EUROCHESTRIES.	15.000
Sessão ordinária mensal do Cineclube do Curso de Cinema e Audiovisual da UFC, Cine Refluxus, às quintas-feiras, entre 14:00h e 18:00h, na Casa Amarela Eusélio Oliveira.	405
Apresentações da Orquestra Sinfônica da UFC em eventos dentro e fora dos diversos <i>campi</i> da UFC.	1.400
Apresentações do Coral da UFC em eventos dentro e fora dos diversos <i>campi</i> da UFC. Apresentação do espetáculo GULA no Teatro do CDMAC.	3.258
Apresentações do Coral do ICA em eventos dentro e fora dos diversos <i>campi</i> da UFC.	720
Apresentações do Coral da FACED.	560
Produção e Edição de curta metragem "O Homem que virou armário" pelo Laboratório de Realização Audiovisual da UFC.	950
Realização de 10 sessões quinzenais do Clube do Disco no campus de Sobral/CE, para apreciação e discussão sobre obras musicais.	250
Apresentações do Coral do CH em eventos dentro e fora dos diversos <i>campi</i> da UFC.	1.294
Apresentações do Coral da Área da Saúde em eventos dentro e fora dos diversos <i>campi</i> da UFC.	450
Apresentações do grupo de Dança Popular da UFC – Oré Anacã em eventos dentro e fora dos diversos <i>campi</i> da UFC.	8.000
Apresentações do Grupo de Choro Universitário em eventos ocorridos nos diversos <i>Campi</i> da UFC.	1.000
Pesquisa, Organização, Concepção e Abertura da Exposição "Casa José de Alencar: há 50 anos patrimônio brasileiro" realizado pelo projeto "Educação Patrimonial".	6.150
Apresentações de espetáculos teatrais do projeto <i>Comunicando Ciência com Arte</i> (Seara da Ciência) em eventos dentro e fora da UFC, assim como festivais nacionais de teatro científico: "Cientistas: Onde vivem, o que comem, como se formam"; "Poeira Estelar"; "Power Rangers da Ciência"; "Digestão", "Lampião e Maria bonita em Busca da Química do amor", "Somos o que comemos"; "Bate-papo sobre energia"; "Deixa Voar o Passarinho" e "Doutorado em Química do amor".	2.740

Fonte: Secult - arte, 2015.



Tabela 18.10 - **PROGRAMAÇÃO CULTURAL REALIZADA EM 2015**

ITEM	PÚBLICO
<b>EVENTOS</b>	
Apresentações do Grupo de Música Percussiva da UFC Acadêmicos da Casa Caiada em eventos nos diversos <i>campi</i> da UFC e para a comunidade.	1.000
Apresentações de Performances Poéticas, Espetáculos de Poesia e Oficinas sobre a Arte de Dizer Poemas do grupo Verso de Boca em eventos da UFC e em escolas públicas municipais e estaduais.	4.850
Curso semestral de iniciação ao instrumento bateria, realizado no campus de Sobral/CE.	20
Projeto <i>Bolsa Arte Moda</i> , através de oficinas de "Desenho de Modelo Vivo", "Bordados Manuais", "Ilustração aplicada em fotografia", "Desenho da Figura Humana Gestual" e "Criatividade", além de seminários e intervenções artísticas ao longo do ano. Contribuiu para a difusão de técnicas, de conhecimentos, de vivências e de saberes artísticos, estimulando a sensibilização da comunidade acadêmica para a Arte.	25
Curso de formação em Fotografia através do projeto <i>Visão de Comunidade</i> . Aulas semanais aplicando conteúdo teórico e prático sobre fotografia.	500
Atividades de investigação em arte através dos projetos <i>Vocalidades Poéticas e Cena</i> trabalhando em articulação com o projeto <i>Sonoridades Múltiplas</i> no intuito de investigar a musicalidade que nasce do processo de criação da cena.	450
Realização de oficinas experimentais de quadrinhos através do projeto <i>Os quadrinhos como espaço de convergência entre as artes</i> .	12
Apresentações coreográficas da Escola de Balé do IEFES em eventos dentro e fora dos diversos <i>campi</i> da UFC.	1.200
Apresentações da <i>Companhia de Dança da UFC</i> e do projeto <i>Educadance</i> em eventos dentro dos <i>campi</i> da UFC. (Novembro e Dezembro). Participação no Festival de Dança 2015 – FENDAFOR.(Junho). Participação da Companhia de Dança da UFC no 33º Festival de Dança de Joinville. (Julho)	8.700
Intervenção itinerante (um cortejo sensorial) do projeto <i>Abrigos Sensíveis</i> em espaços públicos da comunidade em geral.	70
Intervenções itinerantes do projeto <i>Corporeos</i> em <i>campi</i> da UFC.	100
Encontros de improvisação em dança projeto <i>Improvisa</i> em <i>campi</i> da UFC.	680
Mostra PERCURSOS de cinema, realizada no cinema da Fundação Joaquim Nabuco ( Centro Dragão do Mar de Arte e Cultura)	1.800
Realização do VIII Sarau Entrepalavras (Oficinas de Arte e Apresentações Artísticas) no Bosque Bosque Moreira Campos (CH1).	250
Exposição fotografica "O que Faz Você Feliz?" dos alunos dos cursos de Medicina, Fisioterapia, Odontologia, Farmácia e Enfermagem da UFC.	250

Fonte: Secult - arte, 2015.



Tabela 18.10 - **PROGRAMAÇÃO CULTURAL REALIZADA EM 2015**

ITEM	PÚBLICO
<b>EVENTOS</b>	
Exibição do vídeo "Cumbe" produzido pelo projeto <i>cOaLHO</i> do curso de cinema da UFC em festivais de cinema de Fortaleza e São Paulo ( <i>agosto</i> ) e lançamento do primeiro corte do vídeo "A Rua é a Feira". (Dezembro)	500
Apresentações artísticas da "Banda do Norte" em eventos do campus de Sobral/CE e comunidade vinculada ao projeto <i>Capacitação de Mestres de Bandas</i>	600
Realização do Sarau Qualquer cor que você deseja: Pink Floyd e a Psicanálise, na Casa de Produção Cultural 4 Portas na Mesa, Sobral/CE	200
Apresentações do Grupo de Teclados do curso de Música da UFC campus Sobral.	350
Gestão cultural do TU. Apresentações de teatro, dança, música, performance, instalações performativas, eventos acadêmicos, atividades permanentes (grupos residentes, capoeira, teatro com a 3ª idade, entre outros).	11.000
Apresentações do Grupo Vocal UFC do campus de Sobral em diversos eventos institucionais e da comunidade e do espetáculo "Canto de porões e alforrias" em teatros e centros culturais de Fortaleza/CE e Sobral/CE.	2.400
Oficina de Canto em Grupo – Cantarolando. Aulas sistemáticas de canto e musicalização.	550
Projeto <i>Jaques Klein</i> . Programa de formação em instrumentos: violino, viola, contrabaixo, violoncelo, flauta, violão, teclado, canto e atividades de musicalização.	6.800
Fotografia tátil como ferramenta de inclusão social de deficientes visuais.	850
Apresentações do Grupo de Sanfonas da UFC em eventos da universidade.	100
Atuação do projeto <i>Midiadança</i> na produção de vídeos para a dança e participação no Festival Internacional de Vídeo & Dança – Rio de Janeiro.	-
O acervo <i>Figurate</i> auxilia as produções de moda dos estudantes do curso de Design-Moda UFC, Publicidade e Propaganda, Jornalismo e Cinema da UFC, fornecendo peças de figurino e assessoria técnica para a elaboração de vestuário.	-
Ensaios ordinários da Orquestra de flautas doces e transversais da região Norte do Ceará, realizando apresentações para a comunidade universitária no campus de Sobral/CE.	-
A percepção da paisagem sonora através do audiovisual. Investigação do impacto da captação de som na percepção da paisagem sonora.	-
Investigação do cinema em jogos eletrônicos. Estudo das relações entre elementos da imagem, texto e som, trazendo o quadro cinematográfico como questão	-
<b>TOTAL</b>	<b>86.434</b>

Fonte: Secult - arte, 2015.





UNIVERSIDADE  
FEDERAL DO CEARÁ

19. OUVIDORIA GERAL

**OUVIDORIA GERAL DA UFC****Tabela 19.1 - TIPO DE ATENDIMENTO - 2004 A 2015**

	2004	2005	2006	2007	2008	2009	2010	2011	2012	2013	2014	2015
<b>CONTATO</b>												
Carta	4	5	6	1	2	13	2	3	5	3	2	3
E-mail	466	526	215	152	1.376	1.479	1.428	2.100	1.582	1.017	999	763
Pessoal	94	82	101	113	69	81	72	64	65	122	56	37
Telefone	83	86	120	105	40	62	64	79	68	65	21	27
<b>TOTAL</b>	<b>647</b>	<b>699</b>	<b>442</b>	<b>371</b>	<b>1.487</b>	<b>1.635</b>	<b>1.566</b>	<b>2.246</b>	<b>1.720</b>	<b>1.207</b>	<b>1.078</b>	<b>830</b>
<b>MANIFESTAÇÃO</b>												
Denúncia	-	-	-	-	-	-	-	-	-	-	-	10
Elogio	9	13	3	-	7	10	13	9	8	19	7	9
Solicitação de Informação	343	385	204	159	1.026	1.083	1.174	1.672	1.196	352	364	376
Reclamação	278	284	222	204	434	502	354	525	502	818	690	425
Sugestão	17	17	13	8	20	40	25	40	14	18	17	10
<b>TOTAL</b>	<b>647</b>	<b>699</b>	<b>442</b>	<b>371</b>	<b>1.487</b>	<b>1.635</b>	<b>1.566</b>	<b>2.246</b>	<b>1.720</b>	<b>1.207</b>	<b>1.078</b>	<b>830</b>
<b>VÍNCULO</b>												
Aluno	225	251	163	180	455	476	413	611	491	657	558	370
Professor	39	40	37	21	27	36	35	48	26	53	40	30
Servidor	47	52	62	20	22	60	70	68	64	54	67	70
Sem Vínculo com a UFC	336	349	171	148	983	1.063	1.048	1.519	1.139	443	413	360
<b>TOTAL</b>	<b>647</b>	<b>692</b>	<b>433</b>	<b>369</b>	<b>1.487</b>	<b>1.635</b>	<b>1.566</b>	<b>2.246</b>	<b>1.720</b>	<b>1.207</b>	<b>1.078</b>	<b>830</b>

Fonte: Ouvidoria da UFC, 2015.

Nota: A ouvidoria iniciou em 2003.



Tabela 19.1 - TIPO DE ATENDIMENTO - 2004 A 2015

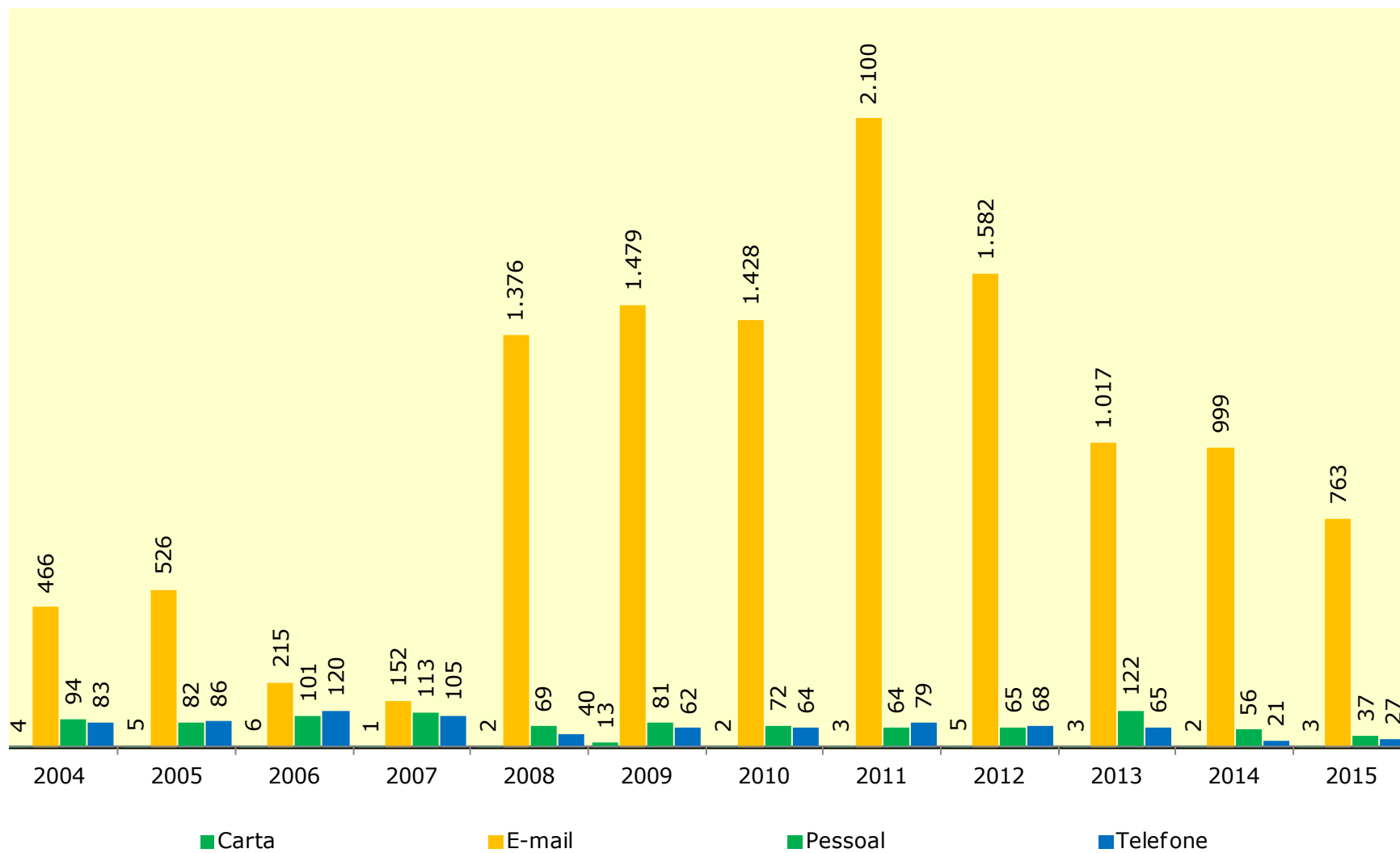
	2004	2005	2006	2007	2008	2009	2010	2011	2012	2013	2014	2015
<b>TEMAS</b>												
Atendimento	-	-	-	-	-	-	176	407	599	355	212	216
Carteira Estudantil	-	-	-	-	-	-	8	3	4	-	4	7
Endereço	-	-	-	-	-	-	21	25	8	1	-	-
Ensino	-	-	-	-	-	-	164	202	86	133	135	65
Evento	-	-	-	-	-	-	28	20	21	8	3	2
Gestão	-	-	-	-	-	-	5	9	74	79	243	207
Grade Curricular	-	-	-	-	-	-	18	42	22	5	7	7
Histórico/Diploma/IRA	-	-	-	-	-	-	80	108	87	65	48	48
Manutenção/Infraestrutura	-	-	-	-	-	-	77	62	28	68	55	30
Matrícula	-	-	-	-	-	-	98	187	71	83	45	25
Parceria	-	-	-	-	-	-	36	45	20	11	5	-
Pesquisa	-	-	-	-	-	-	62	31	6	1	1	5
Pós-Graduação	-	-	-	-	-	-	15	7	20	2	23	18
Relações Humanas	-	-	-	-	-	-	81	79	53	43	74	52
Seleção/Ingresso	-	-	-	-	-	-	508	763	438	118	66	95
Site UFC	-	-	-	-	-	-	30	49	25	65	3	-
Taxas/Pagamento	-	-	-	-	-	-	44	35	9	98	88	17
Transferência	-	-	-	-	-	-	115	172	149	72	66	36
<b>TOTAL</b>	-	-	-	-	-	-	<b>1.566</b>	<b>2.246</b>	<b>1.720</b>	<b>1.207</b>	<b>1.078</b>	<b>830</b>

Fonte: Ouvidoria da UFC, 2015.

Nota: A ouvidoria iniciou em 2003.

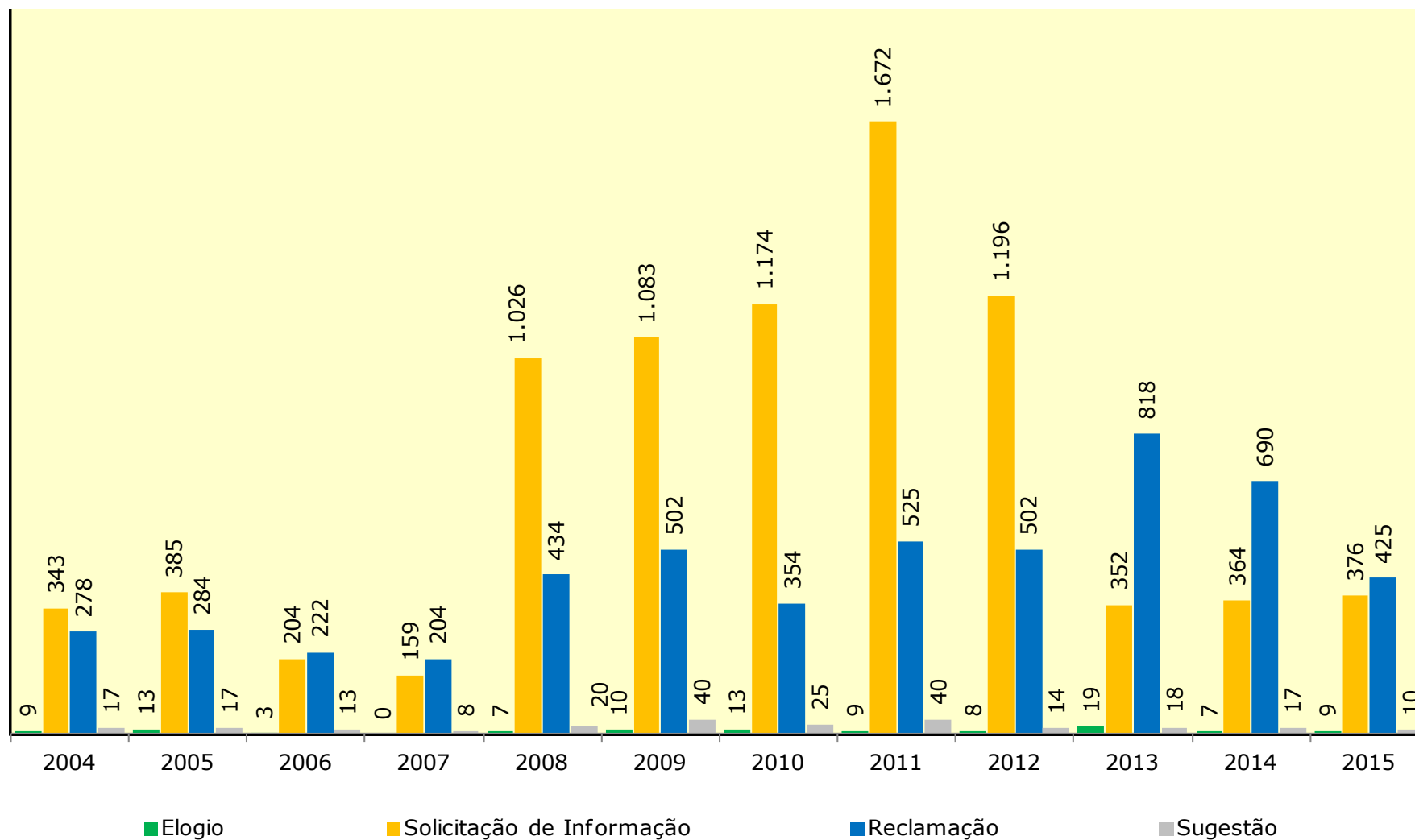


## Gráfico 19.1 - EVOLUÇÃO DO NÚMERO DE ATENDIMENTO - 2004 A 2015 - TIPO DE CONTATO



Fonte: Coordenação de Planejamento e Gestão Estratégica, 2015

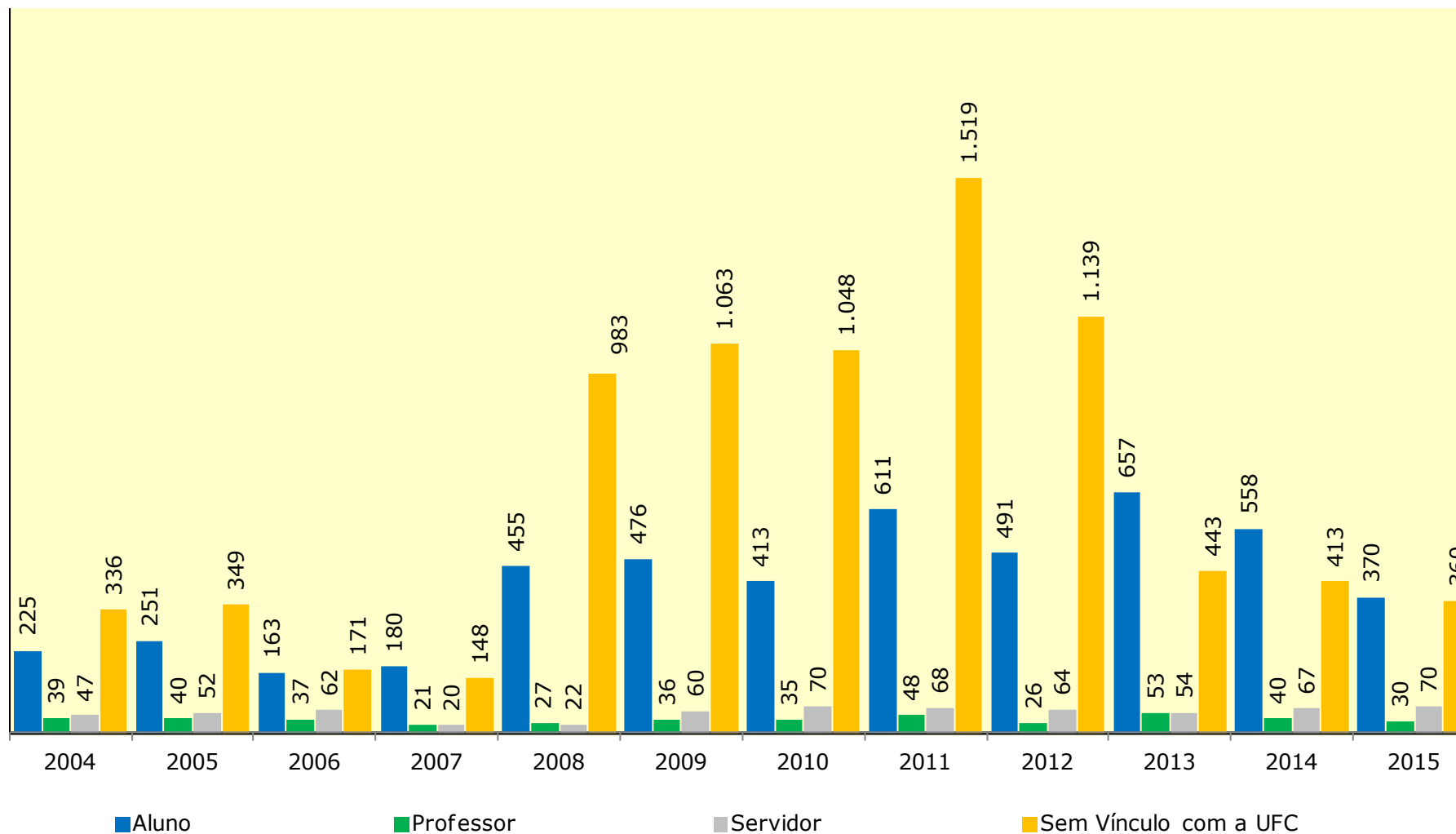
## Gráfico 19.2 - EVOLUÇÃO DO NÚMERO DE ATENDIMENTO - 2004 A 2015 -TIPO DE MANIFESTAÇÃO



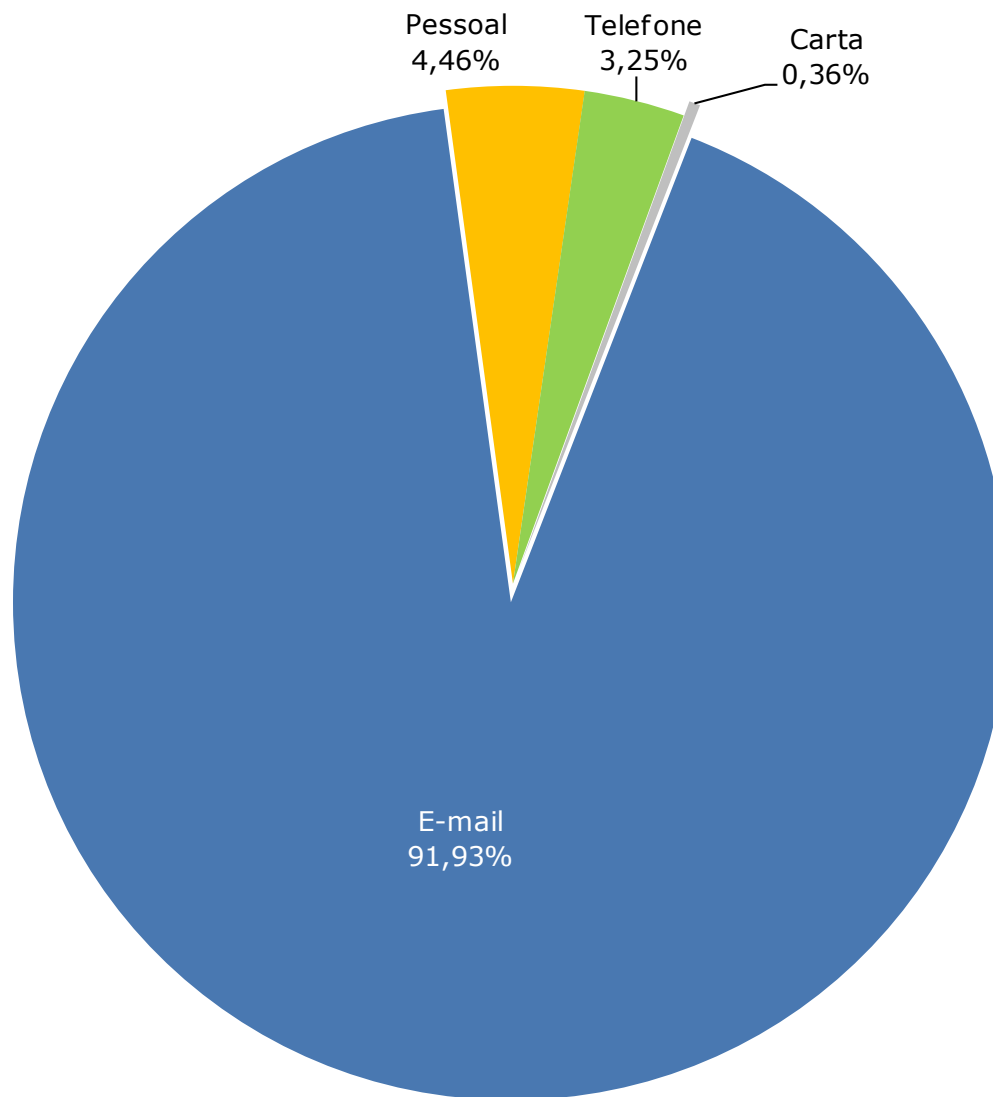
Fonte: Coordenação de Planejamento e Gestão Estratégica, 2015.



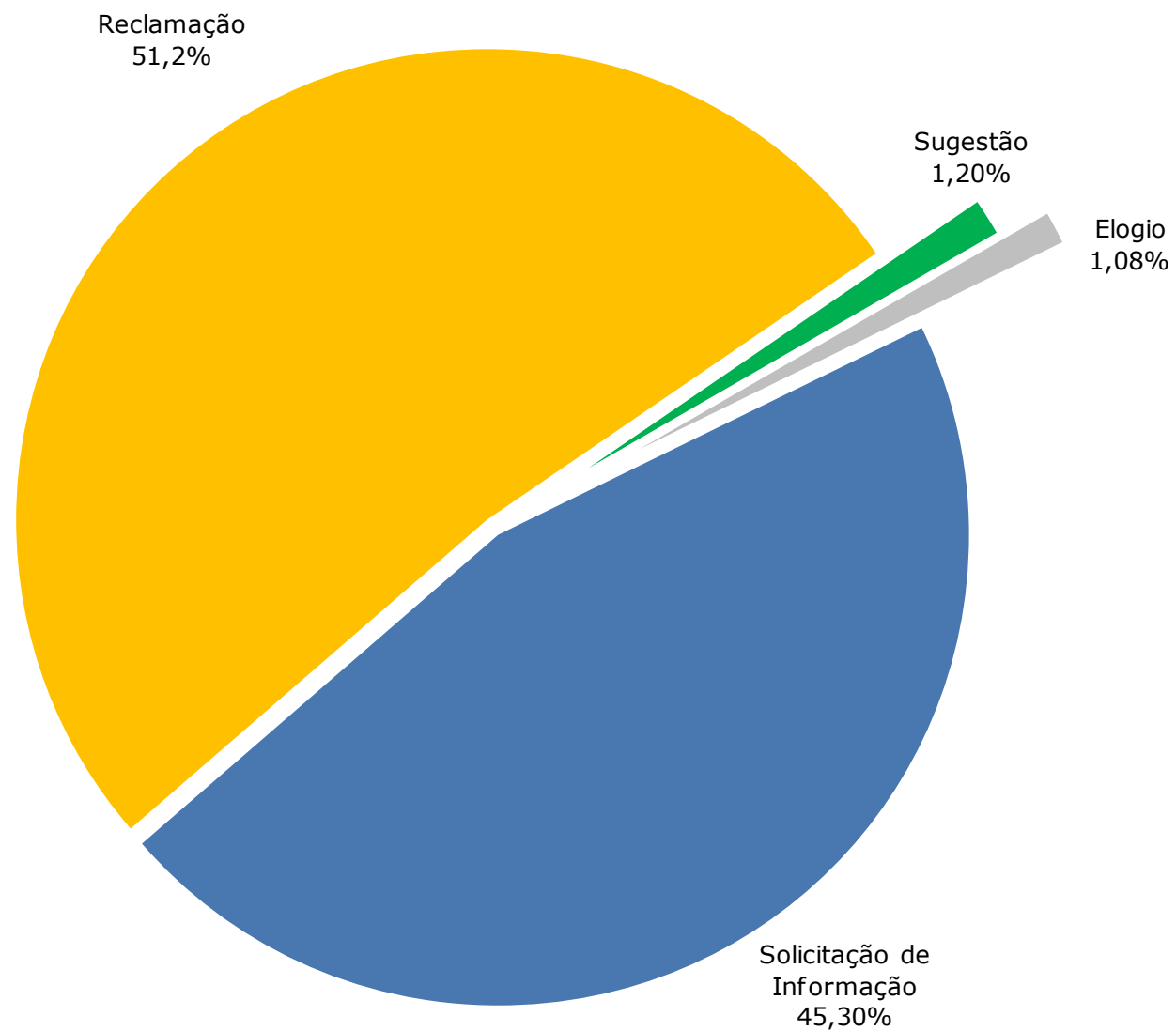
Gráfico 19.3 - EVOLUÇÃO DO NÚMERO DE ATENDIMENTO - 2004 A 2015 - TIPO DE VÍNCULO



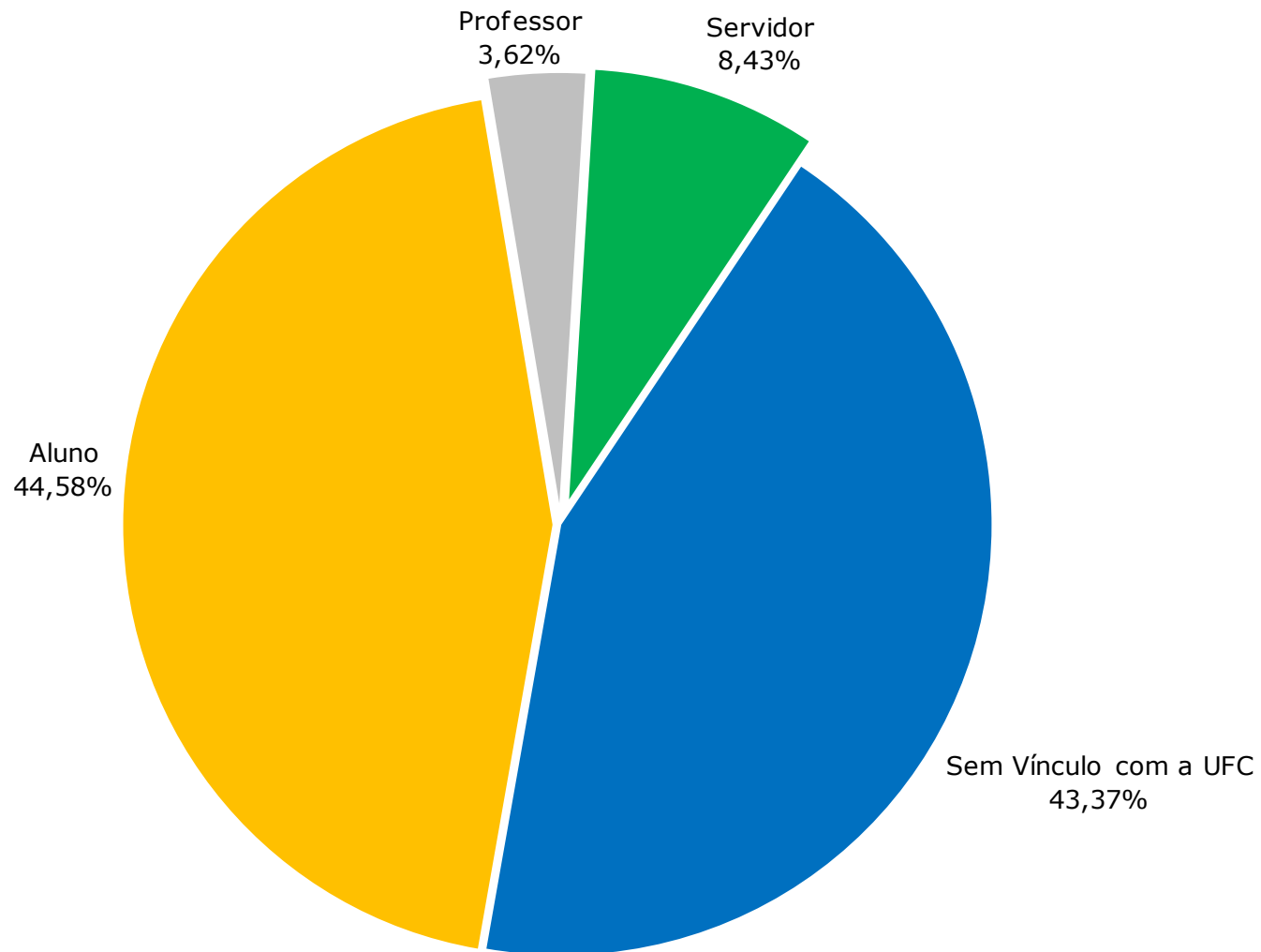
Fonte: Coordenação de Planejamento e Gestão Estratégica, 2015.



Fonte: Coordenação de Planejamento e Gestão Estratégica, 2015.



Fonte: Coordenação de Planejamento e Gestão Estratégica, 2015.



Fonte: Coordenação de Planejamento e Gestão Estratégica, 2015.



UNIVERSIDADE

20. COORDENADORIAS,  
SECRETARIAS E IMPRENSA UNI.

Tabela 20.1 - **COORDENADORIA DE COMUNICAÇÃO SOCIAL E MARKETING INSTITUCIONAL - 2015**

<b>ATIVIDADE</b>	<b>EDIÇÕES</b>	<b>TIRAGEM</b>	<b>PÚBLICO</b>
Atendimento à imprensa	1.120	-	Meios de comunicação
Boletim CONEXÃO - comunicação interna	50	-	Todos os Servidores
Campanha Avaliação de Desempeho	1	-	Comunidade universitária
Campanha UFC 60 anos	1	-	Comunidade universitária
Campanha UFC Sustentável	1	-	Comunidade universitária
Clipping ( O Povo e Diário do Nordeste )	1.529 matérias	-	Leitores do O Povo e Diário
Coberturas fotográficas	203	-	-
Facebook	-	-	20.065 fãs
Flickr	5.381 fotos publicadas	-	Meios de comunicação
Fotografias realizadas	5.748	-	-
Instagram	181	-	1.145 seguidores
Jornal da Educação	176	-	2000/dia
Jornal da UFC	7	73.000	Comunidade universitária

Fonte: Coordenadoria de Comunicação Social e Marketing Institucional, 2015



Tabela 20.1 - **COORDENADORIA DE COMUNICAÇÃO SOCIAL E MARKETING INSTITUCIONAL – 2015**

<b>ATIVIDADE</b>	<b>EDIÇÕES</b>	<b>TIRAGEM</b>	<b>PÚBLICO</b>
Livros reportagem - finalização para lançamento em 2016	2	1.000	-
Notícias para o Portal UFC	1.302		-
Planejamento estratégico da CCSMI	1		Comunidade universitária
Portal da UFC	1.302		1300.00 usuários
Programa UFC TV	264		Usuários do Portal e da TVC - canal 5
Releases para imprensa	1.302		Meios de comunicação
Revista Universidade Pública ed. UFC 60 anos	7.500		7.500
Seminário Agentes de Comunicação	2		70
Seminário de capacitação em locução	2		-
Seminário de capacitação em mídias sociais	1		-
Twitter	-		80.184 seguidores

Fonte: Coordenadoria de Comunicação Social e Marketing Institucional, 2015.



A Coordenadoria de Avaliação Institucional (COAVI) é o setor responsável pelo diagnóstico institucional através da execução de atividades de avaliação. Auxilia o planejamento acadêmico e administrativo, ao proporcionar informações necessárias para a formulação de políticas de mais largo alcance, além de fornecer subsídios para a necessária prestação de contas à sociedade.

Tabela 20.2 - **PROJETOS EXECUTADOS - 2014 A 2015**

<b>ANO</b>	<b>TÍTULO DO PROJETO</b>
<b>2014</b>	1. Coordenação de Reuniões Ordinárias da Comissão Própria de Avaliação Institucional (CPA/UFC)
	2. Organização de Séries Históricas de Dados Básicos Institucionais – Base 2013
	3. Organização de Séries Históricas de Indicadores de Gestão Exigidos Pelo TCU
	4. Desenvolvimento de Módulo Informatizado Para Avaliação Institucional
	5. Uso de Dados Secundários Para Geração de Indicadores de Desempenho Institucional
	6. Elaboração do Relatório Parcial de Autoavaliação Institucional da UFC do ano de 2014 base 2013
	7. Estudo com alunos egressos dos cursos de graduação da UFC no Período 2011 à 2014
	8. Estudo com usuários dos transportes intercampi da UFC.
<b>2015</b>	1. Coordenação de Reuniões Ordinárias da Comissão Própria de Avaliação Institucional (CPA/UFC)
	2. Organização de Séries Históricas de Dados Básicos Institucionais – Base 2014
	3. Organização de Séries Históricas de Indicadores de Gestão Exigidos Pelo TCU
	4. Uso de Dados Secundários para Geração de Indicadores de Desempenho Institucional
	5. Elaboração do Relatório de Autoavaliação Institucional da UFC do ano de 2015 base 2014
	6. Elaboração do Relatório da Pesquisa com Usuários dos Transportes Intercampi da UFC
	7. Pesquisa de Satisfação com Alunos Usuários das Residências da UFC
	8. Pesquisa de Satisfação com Alunos Usuários dos Restaurantes Universitários da UFC
	9. Estudo com os Alunos Participantes dos Encontros Universitários-2015, Realizados no Campus do PICI-Fortaleza
	10. Estudo com os Alunos Participantes dos Encontros Universitários-2015, Realizados no Campus de Sobral

Fonte: COAVI, 2015.

Notas: 1. Cada projeto executado tem bem definido o objetivo, a meta, as atividades programadas e as atividades executadas.

2. Cada projeto executado envolve varias ações de planejamento e execução.





**TIPO DE ATIVIDADES****Desenvolvimento de Softwares e Soluções - Nível acadêmico - Sub-sistema SIGAA/SI3 - Segmento Graduação**

Atendimento presencial de usuários

Desenvolvimento de Funcionalidade para ingresso de alunos via SiSu (melhoria e documentação dos scripts de banco utilizados)

Desenvolvimento de funcionalidades para a descentralização da graduação

Desenvolvimento do Módulo de avaliação institucional

Disponibilização de funcionalidades para gerenciamento de mobilidade acadêmica

Elaboração de conjunto de relatórios só ENADE

Evolução e estabilização das funcionalidades que dão suporte aos processos de consolidação de notas

Evolução e estabilização das funcionalidades que dão suporte aos processos de demanda de turmas

Evolução e estabilização das funcionalidades que dão suporte aos processos de matrícula de alunos

Evolução e estabilização das funcionalidades que dão suporte aos processos de oferta de turmas

Evolução e estabilização de relatórios gerenciais

Evolução e estabilização do Histórico Escolar

Implantação parcial do Fluxo de Conclusão

Lançamento de aproveitamento para coordenações

Módulo de Fluxo de conclusão de curso do aluno (envolve diploma, histórico, geração de atas e diversas listas)

Módulo de ingresso de alunos via Sisu

Treinamento de usuários

Fonte: STI, 2015.



Tabela 20.3 - **ATIVIDADES EXECUTADAS EM 2015**

---

**TIPO DE ATIVIDADES**

---

**Segmento Pós-Graduação Stricto-Sensu**

Estabilização de funcionalidades

Treinamento de usuários

---

**Sistema Módulo Acadêmico - Segmento Graduação**

Suporte aos usuários

---

**Nível Administrativo - Subsistema SIPAC/SI3**

Implantação do módulo do Restaurante Universitário

Implantação em ambiente de produção do sistema com os módulos de Protocolo e Almoxarifado

Implantação dos módulos de Compras, licitação e termo de referência

Implementação dos módulos de Contratos, patrimônio, Infraestrutura e Restaurante Universitário

---

**Subsistema SIGADMIN/SI3**

Atualização das unidades setoriais a partir do SIAPE

---

**Nível de Recursos Humanos – Subsistema SIGRH/SI3**

Evolução e estabilização nas funcionalidades para férias

Entrega do módulo de capacitação

Implantação do módulo de Frequência

Atendimento de Relatórios requeridos

---

**Sistemas HADES/ARGOS/AGORA**

Inicialização da base do almoxarifado 2014

Atendimento ao usuário

Cadastro de usuários/senha

Cadastro de novos setores

Modificações da funcionalidade Valoração patrimonial (Depreciação)

Ajustes e produção de relatórios de gestão

Elaboração e emissão de relatórios para inventário de Bens feito pela empresa E&Y

---

Fonte: STI, 2015.



**TIPO DE ATIVIDADES**

---

**Sistema PERGAMUM**

Atualizações de "dados de alunos" na base

Atendimento ao usuário

Geração de dados para emissão do inventário

Atualização do banco/aplicativo mudança de versão

Manutenção Máquina Pergamum

---

**Infraestrutura de Redes e Servidores**

Gerenciamento do Firewall da instituição

Gerenciamento do sistema de backup

Gerenciamento dos serviços de rede da UFC

Monitoramento do backbone rede fibra óptica da STI

Apoio na instalação de novos links de fibra

Participa do planejamento da ampliação da rede sem fio para comunidade acadêmica (WUFCNET)

Gerenciamento do serviço de hospedagem para sítios institucionais da área administrativa e acadêmica

Migração de serviços do DataCenter antigo para sala-cofre

Gerenciamento do sistema de virtualização responsável por 90% dos sistema que estão na sala-cofre

Participa do Grupo de Operações da STI junto com as divisões DSIC e DSM

Gerenciamento do Correio eletrônico @ufc.br

Monitoramento da sala cofre

Responsável pelos equipamentos instalados na sala cofre como servidores, storages e switches, e quando necessário aciona manutenção e realiza ajuste de configuração

---

Fonte: STI, 2015.

Nota: Cada atividade executada envolve varias ações de planejamento e execução.



Tabela 20.3 - **ATIVIDADES EXECUTADAS EM 2015**

<b>TIPO DE ATIVIDADES</b>	<b>QUANTIDADE</b>
<b>PORTAL DA UFC E SÍTIOS INSTITUCIONAIS</b>	
<b>Atualização do Portal da UFC</b>	
Programa UFCTV	198
Agenda do Reitor (por compromisso)	904
Artigos criados e/ou editados	4.816
Banners publicados	104
Slideshows publicados	2
Restaurante Universitário / Cardápio	552
Categorias criadas e/ou editadas	431
Contas de usuário criadas e/ou editadas	121
Upload de Arquivos (pastas e arquivos criados/alterados)	1.110
Construção e atualização de sítios em desenvolvimento (por atividade registrada)	3.943
Atualização dos sítios pós-lançamento (em produção e por atividade registrada)	537
Conteúdo (elaboração de projetos, treinamento, suporte ao usuário)	47
Desenvolvimento (manutenções gerais, configurações e outras tarefas)	671
Conteúdo (elaboração de projetos, treinamento, suporte ao usuário)	47
Desenvolvimento (manutenções gerais, configurações e outras tarefas)	355

Fonte: STI, 2015.

Nota: Cada atividade executada envolve varias ações de planejamento e execução.



Tabela 20.3 - **ATIVIDADES EXECUTADAS EM 2015**

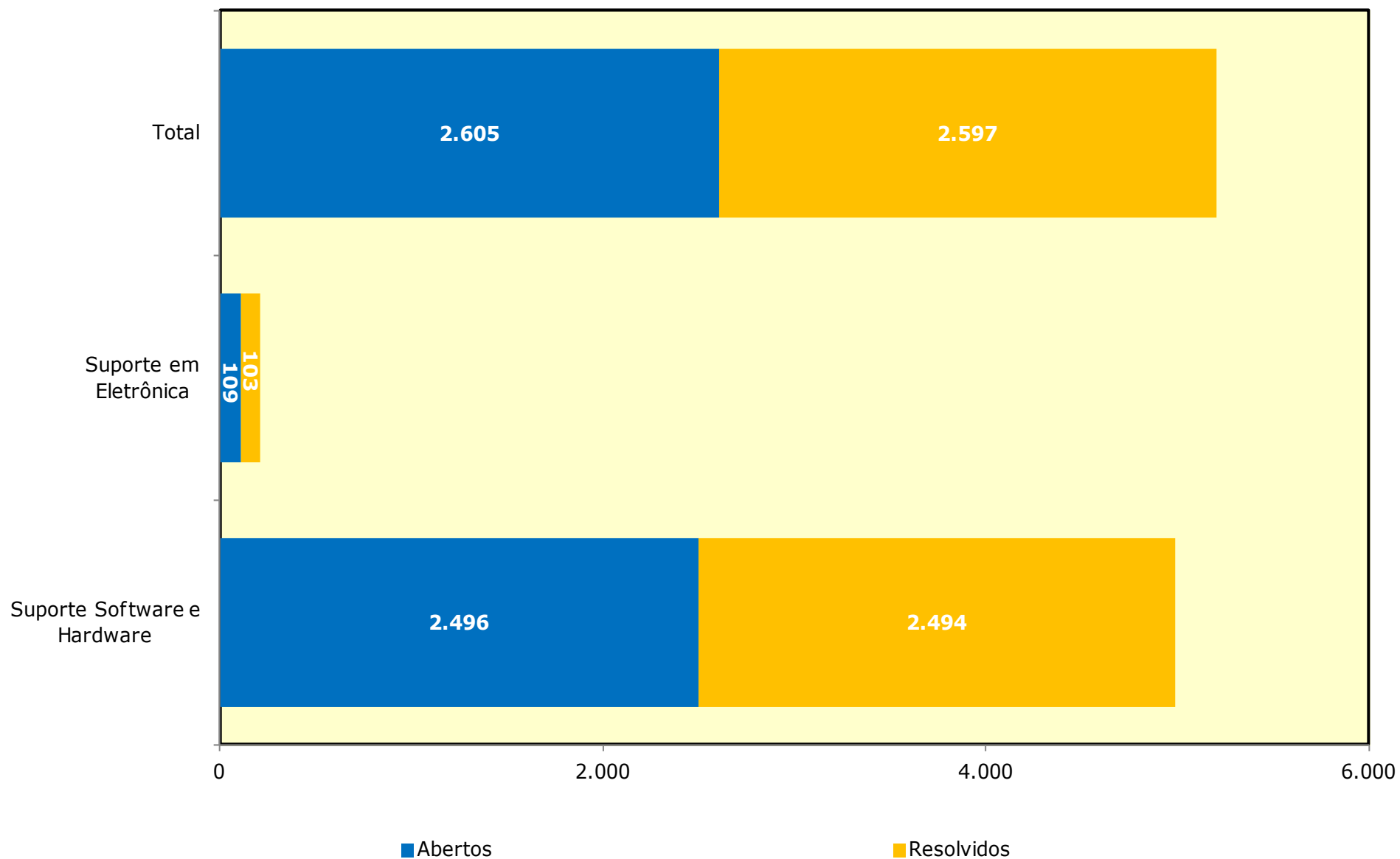
<b>TIPO DE ATIVIDADES</b>	<b>QUANTIDADE</b>
<b>Central de Atendimento ao Usuário</b>	
Ligações recebidas	11.133
Atendimentos via e-mails DADM	1.430
Atendimentos presenciais	29
<b>Total de Atendimentos</b>	<b>12.592</b>
<b>Programa de Bolsa de Informática coordenado pela STI</b>	
Bolsa constituída por alunos de graduação da UFC lotados nas unidades dos diversos campi desta Universidade, seja em Fortaleza ou interior	100
Bolsistas de informática lotados na STI	28
Bolsistas de Iniciação Acadêmica lotados na STI	6
<b>Divisão de Sistemas de Informação</b>	
Chamados oriundos do SI3	316
Sistemas em atendimento/manutenção	18
Módulos de sistemas em implantação	21
Tarefas registradas pelo corpo técnico no REDMINE (aplicação de gerência de projetos)	1.686

Fonte: STI, 2015.

Nota: Cada atividade executada envolve varias ações de planejamento e execução.



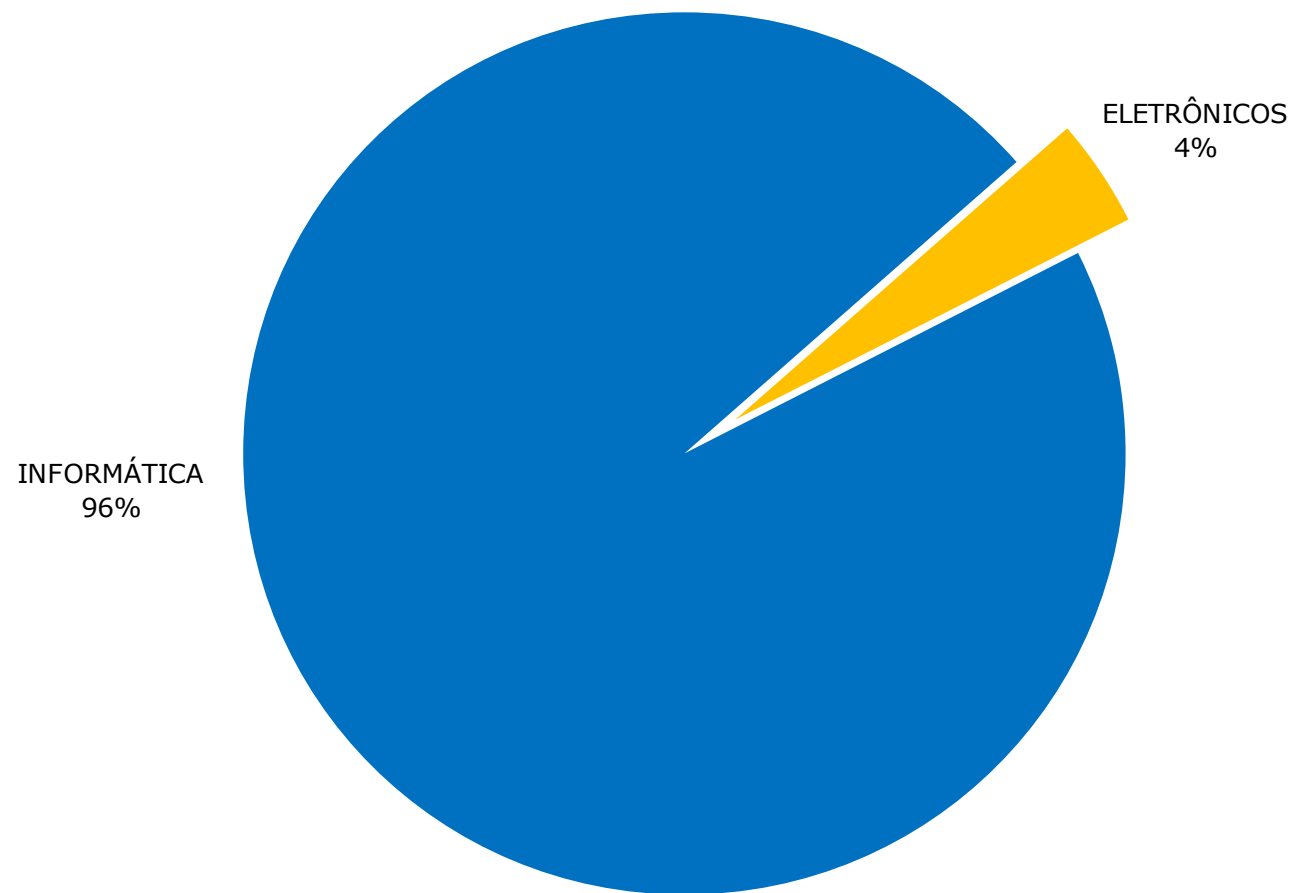
Gráfico 20.1 - **SERVIÇOS ATENDIDOS EM MANUTENÇÃO - 2015**



Fonte: STI, 2015.

Nota: Manutenção: Suporte software/hardware e suporte em eletrônica.





Fonte: STI, 2015.



Tabela 20.4 - **PRODUÇÃO – 2015**

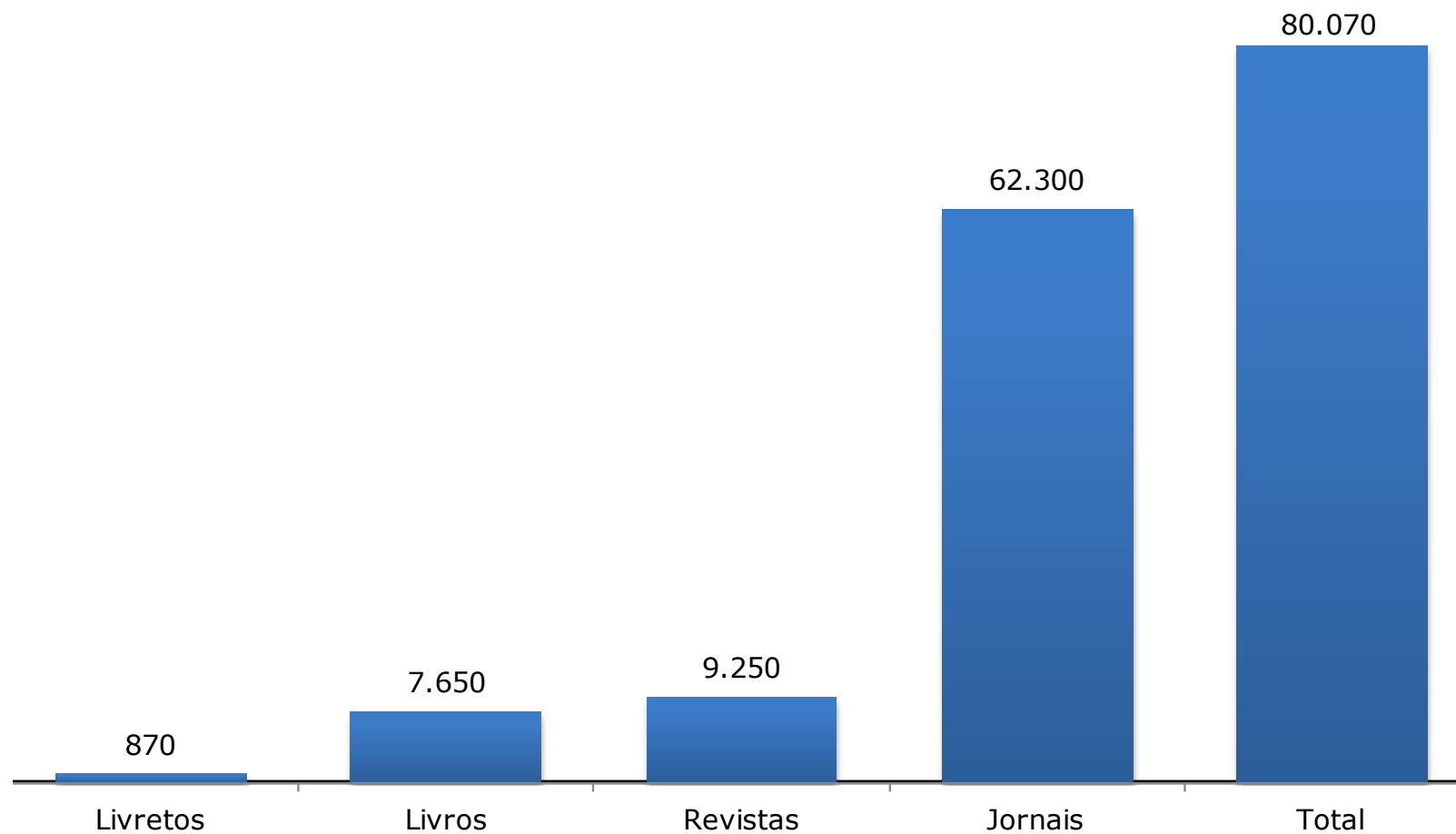
<b>TIPO DE IMPRESSO</b>	<b>TIRAGEM(EM UNIDADES)</b>
BLOCO	152.567
CARTÃO	6.515
CARTAZ	4.770
CERTIFICADO / GRADE DE CERTIFICADO	81.808
CONVITE	19.940
CRACHÁ	6.550
DIPLOMA PROF. EMÉRITO/ DR. HONORIS CAUSA	1
ENVELOPE	680
FOLDER	38.420
JORNAL	62.300
LÂMINAS / FICHAS	49.000
LIVRETOS	870
LIVROS	7.650
MARCA TEXTO	2.550
OUTROS (CARTLHA. APOSTILA, FORNECIMENTO DE PAPEL)	3.900
PANFLETO	1.050
PASTA	21.700
REVISTAS E PERIÓDICOS CIENTÍFICOS	9.250

Fonte: Imprensa Universitária, 2015.





Gráfico 20.3 - TIRAGEM POR TIPO DE IMPRESSO - 2015



Fonte: Imprensa Universitária, 2015.



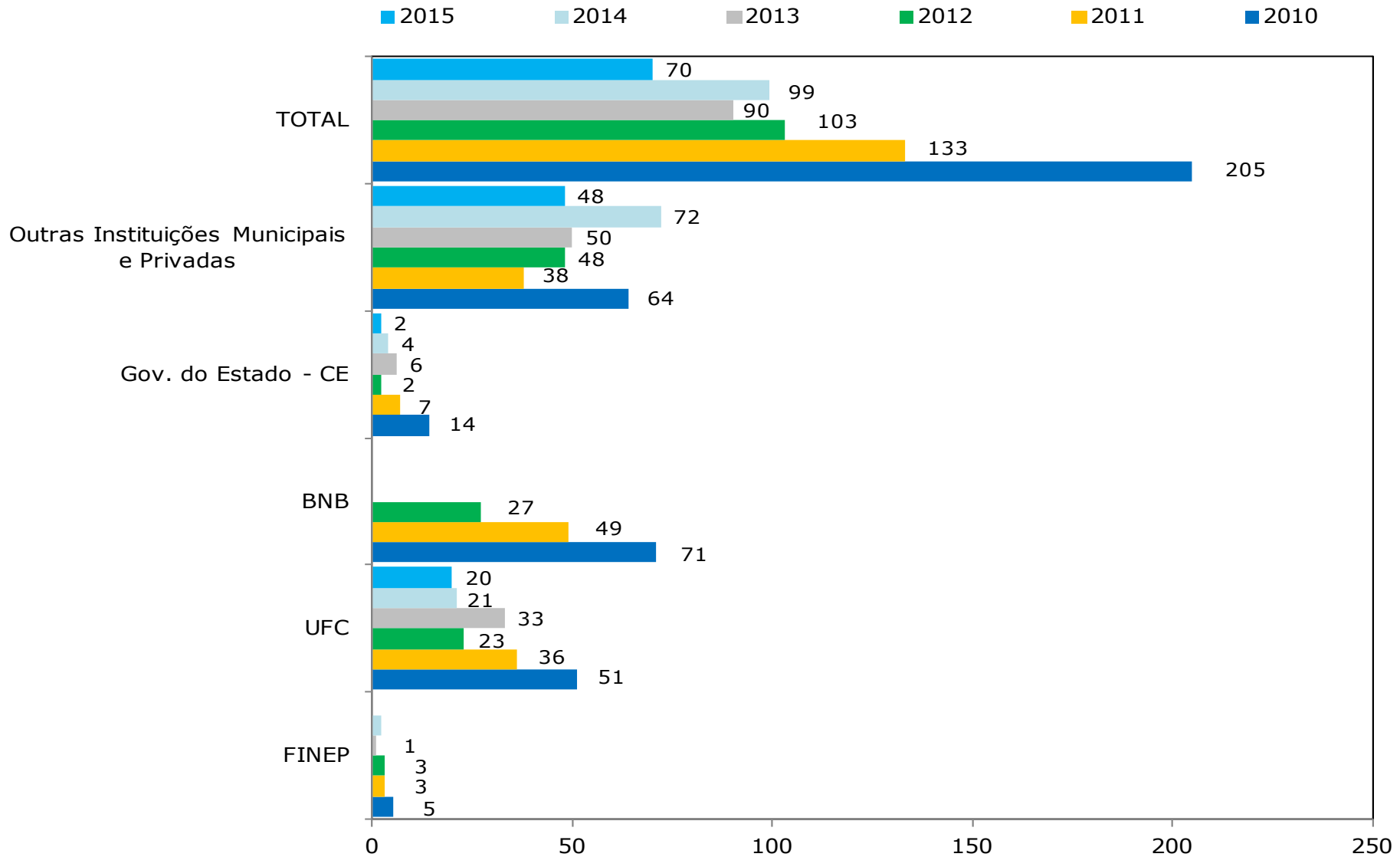


UNIVERSIDADE  
FEDERAL DO CEARÁ

21.FUNDAÇÕES

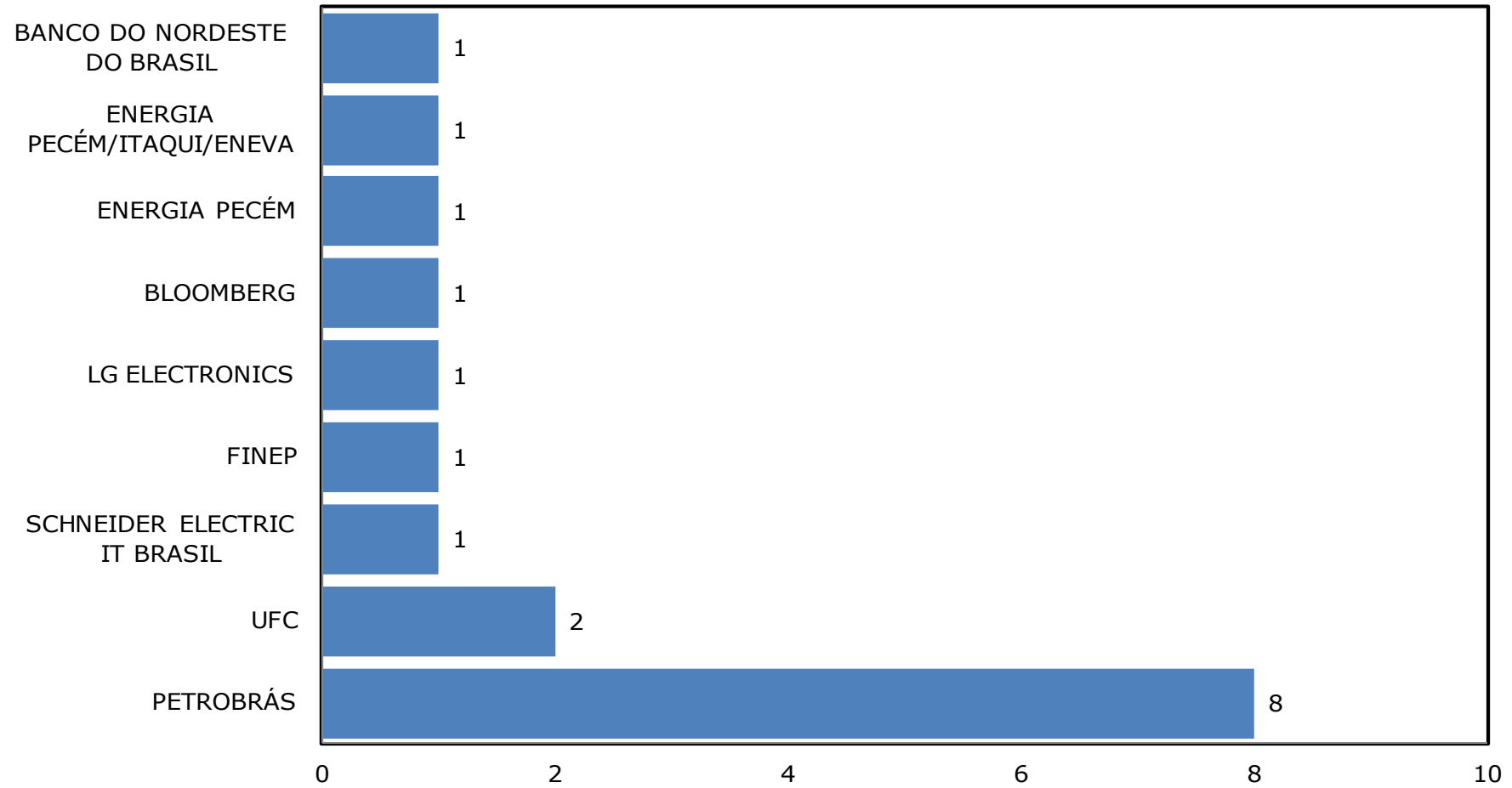
# FUNDAÇÃO CEARENSE DE PESQUISA E CULTURA - FCPC

Gráfico 21.1 - EVOLUÇÃO DO NÚMERO DE CONTRATOS E CONVÊNIOS FIRMADOS COM A FCPC - 2010 A 2015



Fonte: FCPC, 2015.





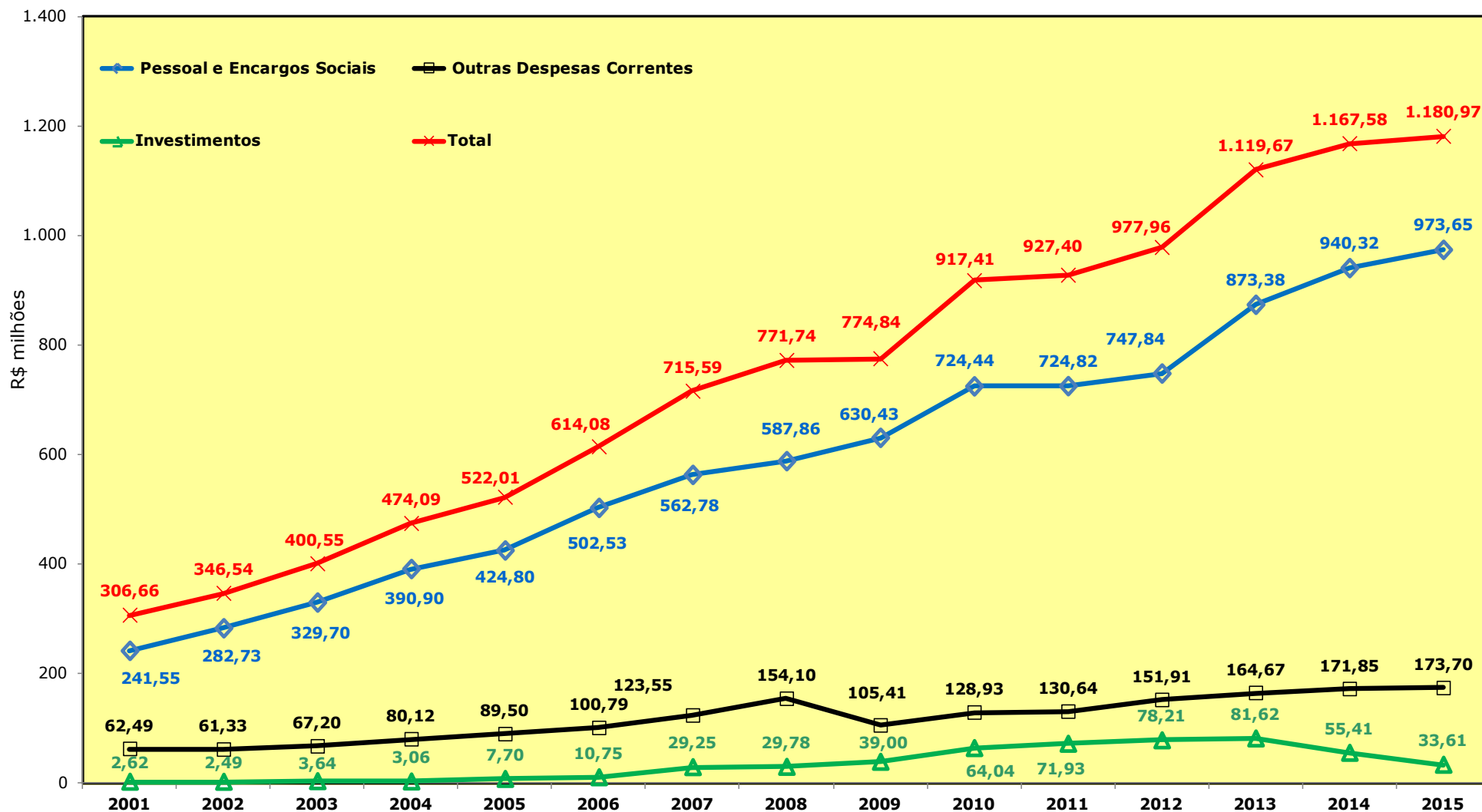
Fonte: ASTEF, 2015.



UNIVERSIDADE  
FEDERAL DO CEARÁ

## 22. ORÇAMENTO

## Gráfico 22.1 - EVOLUÇÃO DA EXECUÇÃO ORÇAMENTÁRIA POR GRUPOS DE DESPESA - 2001 A 2015



Fonte: Coordenação de Planejamento e Gestão Estratégica, 2015.

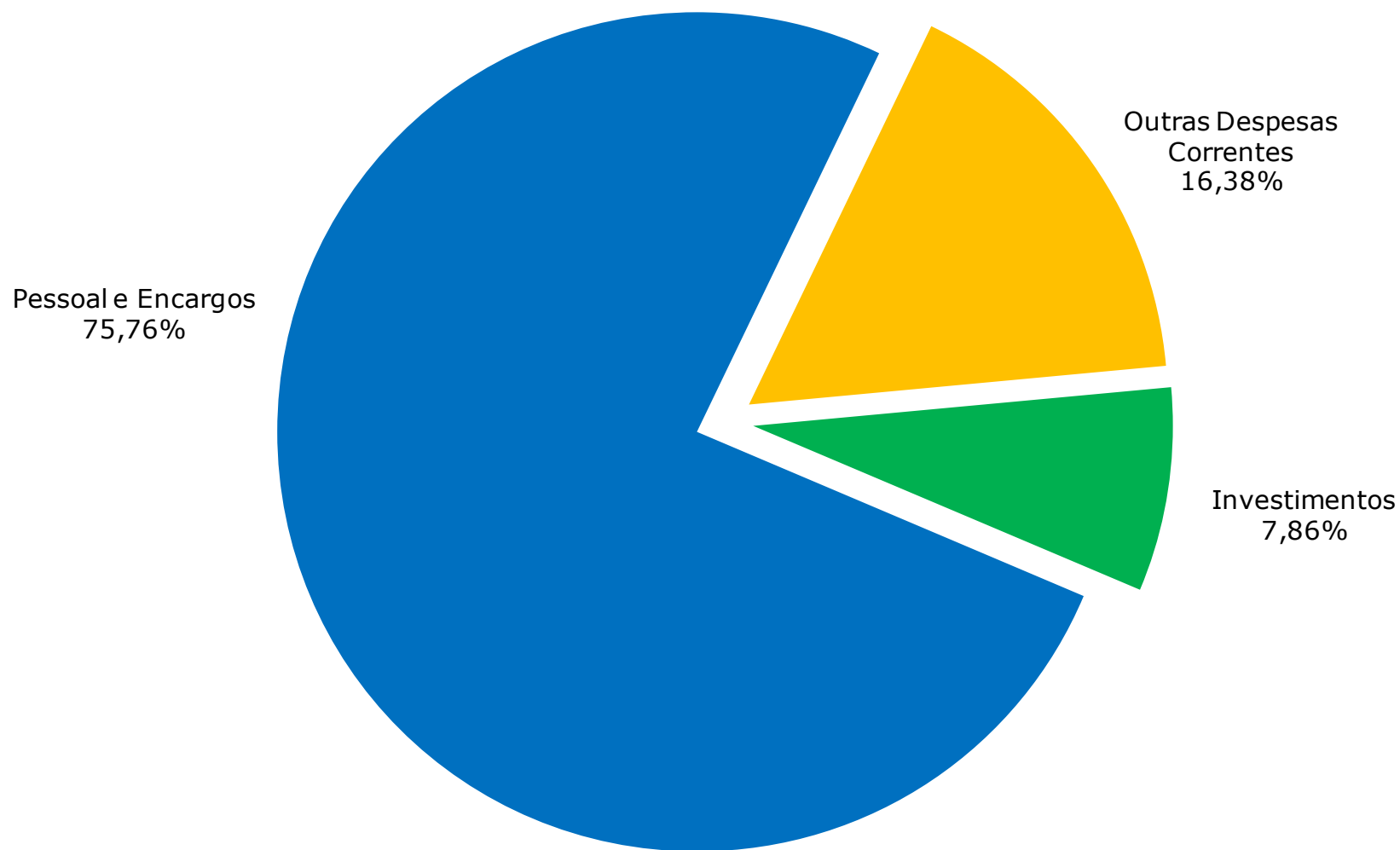
Nota: Valores nominais em R\$ 1,00.

Tabela 22.1 - **PREVISÃO E EXECUÇÃO DOS RECURSOS POR GRUPOS DE DESPESA - 2012 A 2015**

ANO	GRUPO DE DESPESA	PREVISÃO (A)		EXECUTADO (B)		(B) / (A) %
		VALOR (R\$)	%	VALOR (R\$)	%	
2012	Pessoal e Encargos	774.178.031,00	79,43	747.835.228,78	76,47	96,60
	Outras Despesas Correntes	139.605.988,00	14,32	151.911.213,65	15,53	108,81
	Investimentos	60.839.119,00	6,24	78.212.171,14	8,00	128,56
TOTAL		974.623.138,00	100,00	977.958.613,57	100,00	100,34
2013	Pessoal e Encargos	769.751.047,00	76,45	873.380.887,97	78,00	113,46
	Outras Despesas Correntes	161.269.127,00	16,02	164.667.622,38	14,71	102,11
	Investimentos	75.844.678,00	7,53	81.621.084,77	7,29	107,62
TOTAL		1.006.864.852,00	100,00	1.119.669.595,12	100,00	111,20
2014	Pessoal e Encargos	949.904.134,47	72,51	940.315.870,59	80,54	98,99
	Outras Despesas Correntes	207.462.980,20	15,84	171.851.092,91	14,72	82,83
	Investimentos	152.600.281,07	11,65	55.413.567,57	4,75	36,31
TOTAL		1.309.967.395,74	100,00	1.167.580.531,07	100,00	89,13
2015	Pessoal e Encargos	993.326.676,00	75,76	973.653.227,09	82,45	98,02
	Outras Despesas Correntes	214.825.575,00	16,38	173.703.822,23	14,71	80,86
	Investimentos	103.057.076,00	7,86	33.614.687,78	2,85	32,62
TOTAL		1.311.209.327,00	100,00	1.180.971.737,10	100,00	90,07

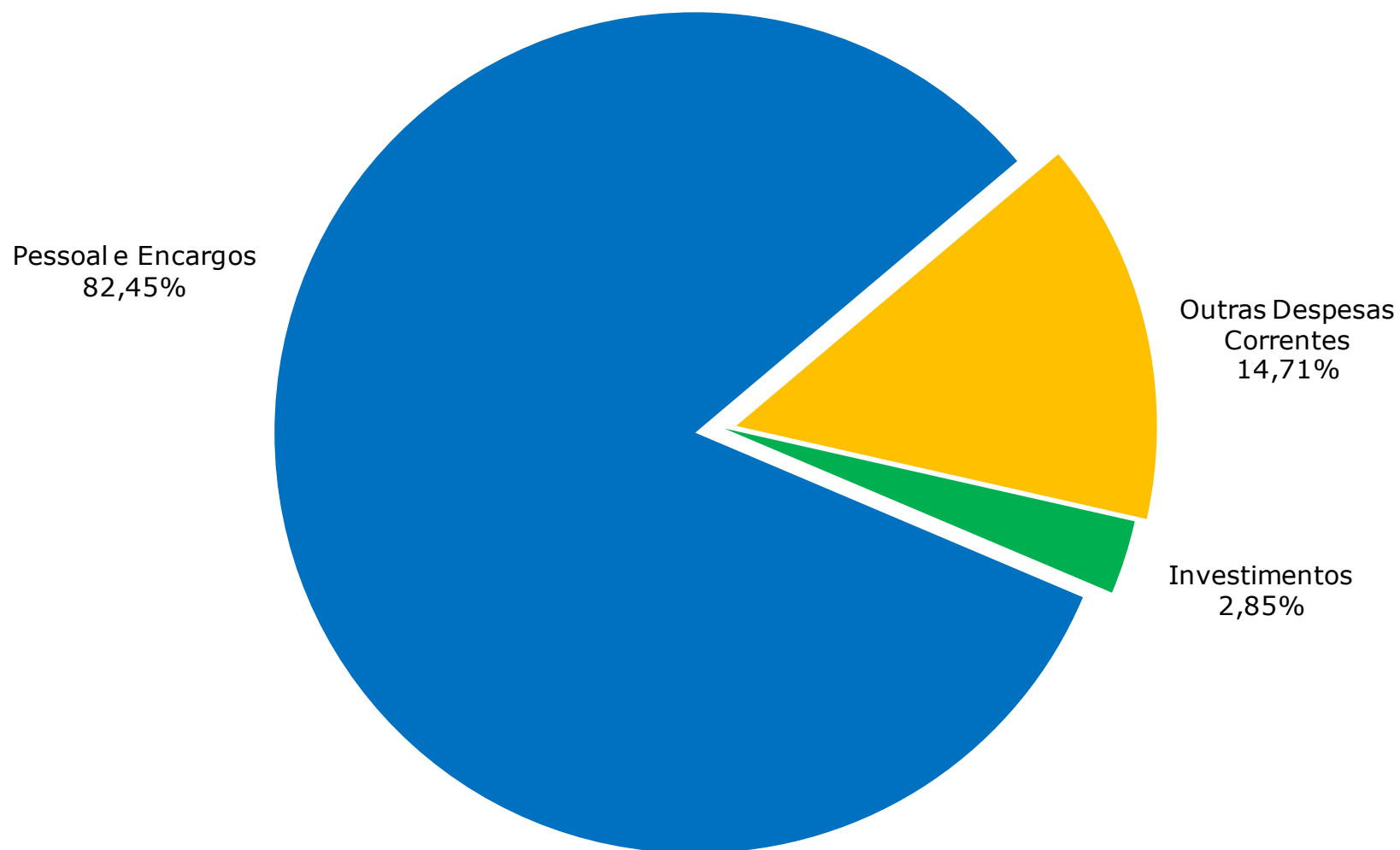
Fonte: Relatório de gestão, 2015.





Fonte: Elaborado pela Coordenação de Planejamento e Gestão Estratégica, 2015.





Fonte: Elaborado pela Coordenação de Planejamento e Gestão Estratégica, 2015.



UNIVERSIDADE  
FEDERAL DO CEARÁ

# 23. INFRAESTRUTURA FÍSICA

# ESTRUTURA FÍSICA POR UNIDADE/ÓRGÃO – 2010 A 2015

Tabela 23.1 - **CAMPUS DO BENFICA**

UNIDADES/ ORGÃOS	PRÉDIO	ÁREA DE CONSTRUÇÃO (m <sup>2</sup> )					
		2010	2011	2012	2013	2014	2015
Centro de Humanidades	Departamento de Psicologia	3.474,76	3.474,76	3.474,76	3.474,76	3.474,76	3.474,76
	Departamento de Comunicação Social	2.500,59	2.500,59	2.500,59	2.500,59	2.500,59	2.500,59
	Departamento de História <sup>1</sup>	915,98	915,98	915,98	915,98	915,98	915,98
	Departamento de Ciências da Informação	1.737,38	1.737,38	1.737,38	1.737,38	1.737,38	1.737,38
	Departamento de Letras Vernáculas	1.462,54	1.462,54	1.462,54	1.462,54	1.462,54	1.462,54
	Departamento de Letras Estrangeiras <sup>2</sup>	815,46	815,46	815,46	815,46	-	-
	Departamento Ciências Sociais e Filosofia <sup>3</sup>	2.379,74	2.379,74	2.379,74	2.379,74	2.379,74	2.379,74
	Unidade Didática I	932,54	932,54	932,54	932,54	932,54	932,54
	Unidade Didática II	2.860,43	2.860,43	2.860,43	2.860,43	2.860,43	2.860,43
	Unidade Didática Língua Estrangeira	737,92	737,92	737,92	737,92	737,92	737,92
	Unidade Didática - Letras	-	-	-	-	-	1.046,28
	Unidade Didática Casas de cultura	937,70	937,70	937,70	937,70	937,70	937,70
	Casas de Cultura Estrangeira	2.554,07	2.554,07	2.554,07	2.554,07	2.554,07	2.554,07
Faculdade de Educação	Bloco 122	1.350,20	1.350,20	1.350,20	1.350,20	1.350,20	1.350,20
	Bloco 123	1.445,60	1.445,60	1.445,60	1.445,60	1.445,60	1.445,60
	NUPER	664,69	664,69	664,69	664,69	664,69	664,69
	NUPER - Auditório	378,36	378,36	378,36	378,36	378,36	378,36
	Unidade Didática FACED	1.252,24	1.252,24	1.252,24	1.252,24	1.252,24	1.252,24
Faculdade de Administração, Economia, Atuária e Contabilidade	Unidade Didática Departamentos/Biblioteca	3.954,98	3.954,98	3.954,98	3.954,98	3.954,98	3.954,98
	Unidade Didática II / Gab. Professores	1.602,80	1.602,80	1.602,80	1.602,80	1.602,80	1.602,80
	Unidade Didática III	220,07	220,07	220,07	220,07	220,07	220,07
	CAEN	1.491,22	1.491,22	1.491,22	1.491,22	1.491,22	1.491,22
	Construção do Bloco Didático da FEACC	-	-	6.000,00	6.000,00	6.000,00	6.000,00
Faculdade de Direito	Bloco 01	1.940,00	1.940,00	1.940,00	1.940,00	1.940,00	1.940,00
	Bloco 02	3.298,20	3.298,20	3.298,20	3.298,20	3.298,20	3.298,20
	Anexo Faculdade de Direito	355,00	355,00	355,00	355,00	355,00	355,00
Departamento de Arquitetura e Urbanismo	Bloco principal	1.637,66	1.637,66	1.637,66	2.594,66	2.594,66	2.594,66
	Gabinetes de Professores	590,83	590,83	590,83	590,83	590,83	590,83
	Pavilhão	819,72	819,72	819,72	819,72	819,72	819,72
Pró-Reitoria de Extensão	Curso de Arte Dramática	307,59	307,59	307,59	307,59	307,59	307,59
	Seara da Ciência*	1.046,10	1.046,10	1.046,10	-	-	-
	Núcleo de Ensino de Matemática e Ciências	146,61	146,61	146,61	146,61	146,61	146,61
Bibliotecas	Biblioteca de Humanidades <sup>4</sup>	2.797,95	2.797,95	2.797,95	2.797,95	2.797,95	2.797,95
<b>SUBTOTAL 1</b>		<b>46.608,93</b>	<b>46.608,93</b>	<b>52.608,93</b>	<b>52.519,83</b>	<b>51.704,37</b>	<b>52.750,65</b>

Fonte: Superintendência de Infraestrutura-Coordenadoria de Obras e Projetos-COP,2015.

(1) Parte das instalações situadas no pavimento térreo do CAEN. (2) Parte das instalações situada no pavimento superior do bloco 126. (3) Parte das instalações situada no Anexo 1 da Reitoria. (4) As demais bibliotecas estão incorporadas aos prédios didáticos.

(\*) A Seara da Ciência mudou-se para o PICI em 2013.



Tabela 23.1 - **CAMPUS DO BENFICA**

UNIDADES/ ORGÃOS	PRÉDIO	ÁREA DE CONSTRUÇÃO (m <sup>2</sup> )					
		2010	2011	2012	2013	2014	2015
Prédios Administrativos	Reitoria	4.778,18	4.778,18	4.778,18	4.778,18	4.778,18	4.778,18
	Anexos da Reitoria	7.731,98	7.731,98	7.731,98	8.778,08	8.778,08	8.778,08
	Pró-Reitoria de Extensão	489,08	489,08	489,08	489,08	489,08	489,08
	Administração do Centro de Humanidades	520,04	520,04	520,04	520,04	520,04	520,04
	Administração da FEAAC	321,91	321,91	321,91	321,91	321,91	321,91
<b>SUBTOTAL 2</b>		<b>13.841,19</b>	<b>13.841,19</b>	<b>13.841,19</b>	<b>14.887,29</b>	<b>14.887,29</b>	<b>14.887,29</b>
Prédio de Serviços/Outros	Concha Acústica	2.824,07	2.824,07	2.824,07	2.824,07	2.824,07	2.824,07
	Agência Bancária	457,51	457,51	457,51	457,51	457,51	457,51
	Anexos de Serviços	615,89	615,89	615,89	615,89	615,89	615,89
	Rádio FM Universitária	461,38	461,38	461,38	461,38	461,38	461,38
	Imprensa Universitária	1.798,56	1.798,56	1.798,56	1.798,56	1.798,56	1.798,56
	Museu de Arte	1.572,66	1.572,66	1.572,66	1.572,66	1.572,66	1.572,66
	CETREDE	1.852,81	1.852,81	1.852,81	1.852,81	1.852,81	1.852,81
	Casa Amarela	848,86	848,86	848,86	848,86	848,86	848,86
	Restaurante Universitário	956,61	956,61	956,61	956,61	956,61	956,61
	Divisão Médico-Odontológica	352,29	352,29	352,29	352,29	352,29	352,29
	Teatro Universitário	314,92	314,92	314,92	314,92	314,92	314,92
	Conservatório de Música	1.070,31	1.070,31	1.070,31	1.070,31	1.070,31	1.070,31
	Centro Esportivo Universitário/FUCE	1.595,97	1.595,97	1.595,97	1.595,97	1.595,97	1.595,97
	Cantinas	190,32	190,32	190,32	190,32	190,32	190,32
	DCE/Centros Acadêmicos	1.238,70	1.238,70	1.238,70	1.238,70	1.238,70	1.238,70
	Associações de Professores e Servidores	1.302,70	1.302,70	1.302,70	1.302,70	1.302,70	1.302,70
	Residências Universitárias	5.253,38	5.253,38	5.253,38	5.253,38	5.253,38	5.253,38
Subestações abrigadas	123,56	123,56	148,56	148,56	148,56	148,56	
<b>SUBTOTAL 3</b>		<b>22.830,50</b>	<b>22.830,50</b>	<b>22.855,50</b>	<b>22.855,50</b>	<b>22.855,50</b>	<b>22.855,50</b>
<b>TOTAL</b>		<b>83.280,62</b>	<b>83.280,62</b>	<b>89.305,62</b>	<b>90.262,62</b>	<b>89.447,16</b>	<b>90.493,44</b>

Fonte: Superintendência de Infraestrutura-Coordenadoria de Obras e Projetos-COP, 2015.

Tabela 23.2 - **CAMPUS DO PICI**

UNIDADES/ ORGÃOS	PRÉDIO	ÁREA DE CONSTRUÇÃO (m <sup>2</sup> )					
		2010	2011	2012	2013	2014	2015
Centro de Ciências	Departamento Biologia	3.366,66	3.366,66	5.313,36	5.313,36	5.313,36	5.313,36
	Departamento Bioquímica	2.528,69	2.528,69	2.528,69	2.528,69	2.528,69	2.528,69
	Departamentos Estatística / Computação	4.573,35	4.813,08	4.813,08	4.813,08	4.813,08	4.813,08
	Departamento Geografia	1.758,80	2.174,80	2.174,80	2.174,80	2.174,80	2.174,80
	Departamento Geologia	2.713,00	2.713,00	2.713,00	2.713,00	2.713,00	2.713,00
	Departamento Matemática	3.962,56	3.962,56	4.162,56	4.162,56	4.162,56	4.162,56
	Departamento Física	6.282,79	6.282,79	6.282,79	6.282,79	6.282,79	6.282,79
	Departamento Química Orgânica e Inorgânica	4.392,50	5.057,39	5.674,82	5.674,82	5.674,82	5.674,82
	Departamento Química Analítica e Físico-Química	3.654,50	3.654,50	3.654,50	4.271,93	4.271,93	4.271,93
	Casas de Vegetação / Ranário	151,08	151,08	151,08	151,08	151,08	151,08
	Biotérios	576,52	576,52	576,52	576,52	576,52	576,52
	Laboratório de Produtos Naturais	270,00	270,00	270,00	270,00	270,00	270,00
	Laboratório de Ofiologia	406,91	406,91	406,91	406,91	406,91	406,91
	Laboratório de Ressonância Magnética	234,18	234,18	234,18	234,18	234,18	234,18
	Laboratório Geofísica	1.777,00	1.777,00	1.777,00	1.777,00	1.777,00	1.777,00
	Unidade Didática do Centro de Ciências	1.046,28	1.046,28	1.046,28	1.046,28	1.046,28	1.046,28
	Unidade Didática do Centro de Ciências 5 PAV	-	-	-	-	-	3.149,30
<b>SUBTOTAL 1</b>		<b>37.694,82</b>	<b>39.015,44</b>	<b>41.779,57</b>	<b>42.397,00</b>	<b>42.397,00</b>	<b>45.546,30</b>
Centro de Ciências Agrárias	Departamento Ciências do Solo	1.514,40	1.515,40	1.514,40	1.514,40	1.514,40	1.514,40
	Departamento Economia Agrícola	1.870,88	1.870,88	1.870,88	1.870,88	1.870,88	1.870,88
	Departamento Economia Doméstica	1.921,79	1.921,79	1.921,79	1.921,79	1.921,79	1.921,79
	Departamento Eng. Agrícola	2.569,19	2.569,19	2.569,19	2.569,19	2.569,19	2.569,19
	Departamento Eng. de Pesca	2.603,13	2.965,23	2.965,23	2.965,23	2.965,23	2.965,23
	Departamento Fitotecnia	3.897,49	3.897,49	3.897,49	3.897,49	3.897,49	3.897,49
	Departamento Tecnologia de Alimentos	3.995,85	3.995,85	3.995,85	3.995,85	3.995,85	3.995,85
	Departamento Zootecnia	3.113,75	3.113,75	3.113,75	3.113,75	3.113,75	3.113,75
	Estação Meteorológica	320,13	320,13	320,13	320,13	320,13	320,13
	Galpão Equipamentos Agrícolas	114,00	114,00	114,00	114,00	114,00	114,00
	Bloco de Apoio à Pesquisa CCA - 2ª ETAPA	1.356,70	1.356,70	1.356,70	1.356,70	1.356,70	1.356,70
	Casas de Vegetação	685,44	685,44	685,44	685,44	685,44	685,44
	Galpão de Máquinas	-	-	-	600,00	600,00	600,00
Laboratório de Abelhas	-	331,60	331,60	331,60	331,60	331,60	
<b>SUBTOTAL 2</b>		<b>23.962,75</b>	<b>24.657,45</b>	<b>24.656,45</b>	<b>25.256,45</b>	<b>25.256,45</b>	<b>25.256,45</b>

Fonte: Superintendência de Infraestrutura-Coordenadoria de Obras e Projetos-COP, 2015.



Tabela 23.2 - **CAMPUS DO PICI**

UNIDADES/ ORGÃOS	PRÉDIO	ÁREA DE CONSTRUÇÃO (m <sup>2</sup> )					
		2010	2011	2012	2013	2014	2015
	Departamento Eng. Elétrica	1.841,64	1.841,64	1.841,64	1.841,64	1.841,64	1.841,64
	Departamento Eng. Mecânica	3.338,90	3.338,90	3.338,90	3.338,90	3.338,90	3.338,90
	Departamento Eng. Química	1.524,38	1.524,38	2.109,38	2.109,38	2.109,38	2.109,38
	Departamento Eng. Transportes	1.178,72	1.178,72	1.178,72	1.178,72	1.178,72	1.178,72
	Departamento Recursos Hídricos	1.325,88	1.325,88	1.325,88	1.325,88	1.325,88	1.325,88
	Unidade Didática Curso Eng. Civil	1.375,88	1.375,88	1.375,88	1.375,88	1.375,88	1.375,88
	Unidade Didática Centro de Tecnologia	1.046,28	1.046,28	1.046,28	1.046,28	1.046,28	1.046,28
	Laboratório de Energia Solar	75,79	75,79	75,79	75,79	75,79	75,79
	Lab. Pesquisa Desenvolvimento Design Celulares	680,00	680,00	680,00	680,00	680,00	680,00
	Lasinurop	391,72	391,72	391,72	391,72	391,72	391,72
	Bloco de Apoio à Pesquisa CT - 2ª ETAPA	1.021,70	1.021,70	1.021,70	1.021,70	1.021,70	1.021,70
Centro de Tecnologia	Glen - Logística e Energia	461,20	461,20	461,20	461,20	461,20	461,20
	Galpão Manutenção Centro de Tecnologia	175,00	175,00	175,00	175,00	175,00	175,00
	Lab. De Mecânica Computacional e Visualização	556,00	849,74	849,74	849,74	849,74	849,74
	Núcleo em Pesquisa em Lubrificantes	651,00	651,00	651,00	651,00	651,00	651,00
	Laboratório de Corrosão	-	1.471,92	1.471,92	1.471,92	1.471,92	1.471,92
	Laboratório de Engenharia Metalúrgica	-	1.145,00	2.900,00	2.900,00	2.900,00	2.900,00
	Construção do Bloco Didático do Centro de Tecnologia	-	-	2.388,00	2.388,00	2.388,00	2.388,00
	Lab. Engenharia de Sistema de Computação - LESC	-	-	-	1.615,90	1.615,90	1.615,90
	Departamento de Teleinformática	-	-	1.300,00	1.300,00	1.300,00	1.300,00
	Laboratório de Ensaios Mecânicos	-	-	300,00	300,00	300,00	300,00
	Laboratório de Eficiência Elétrica - LAMOTRIZ	-	-	-	620,00	620,00	620,00
	Laboratório de adsorção	-	-	542,00	542,00	542,00	542,00
	Laboratório de soldagem	-	-	-	-	-	1.886,74
Bibliotecas	Auditório	254,90	254,90	254,90	254,90	254,90	254,90
	Biblioteca de Ciência e Tecnologia	5.306,25	5.306,25	5.306,25	5.306,25	5.306,25	5.306,25
<b>SUBTOTAL 3</b>		<b>21.205,24</b>	<b>24.115,90</b>	<b>30.985,90</b>	<b>33.221,80</b>	<b>33.221,80</b>	<b>35.108,54</b>

Fonte: Superintendência de Infraestrutura-Coordenadoria de Obras e Projetos-COP, 2015.



Tabela 23.2 - **CAMPUS DO PICI**

UNIDADES/ ORGÃOS	PRÉDIO	ÁREA DE CONSTRUÇÃO (m <sup>2</sup> )					
		2010	2011	2012	2013	2014	2015
Instituto de Educação Física e Esportes	Unidade Didática	1.046,28	1.046,28	1.046,28	1.046,28	1.046,28	1.046,28
Instituto de Cultura e Arte - ICA	Unidade Didática/ Acadêmica 1ª etapa	-	-	-	8.300,00	8.300,00	8.300,00
Instituto UFC Virtual	Unidade Didática	-	-	-	-	-	3.612,54
Prédios Administrativos	Administração do Centro de Ciências	2.139,30	2.139,30	2.139,30	2.139,30	2.139,30	2.139,30
	Administração do Centro de Ciências Agrárias	1.080,00	1.080,00	1.080,00	1.080,00	1.080,00	1.080,00
	Administração do Centro de Tecnologia	1.232,72	1.232,72	1.232,72	1.232,72	1.232,72	1.232,72
	Núcleo de Processamento de Dados	2.201,00	2.201,00	2.201,00	2.201,00	2.201,00	2.201,00
	Pró-Reitoria de Graduação <sup>1</sup>	2.298,75	2.298,75	2.298,75	2.298,75	2.298,75	2.298,75
	Anexo Pró-Reitoria de Graduação	-	320,40	320,40	320,40	320,40	320,40
	Pró-Reitoria de Pesquisa e Pós-Graduação	434,00	434,00	434,00	434,00	434,00	434,00
	Superintendência Planejamento Físico e Operações	2.107,25	2.107,25	2.107,25	2.107,25	2.107,25	2.107,25
	Almoxarifado / Divisão de Patrimônio	1.451,35	1.451,35	1.451,35	1.451,35	1.451,35	1.451,35
	Comissão Coordenadora do Vestibular - CCV	818,94	818,94	818,94	818,94	818,94	818,94
<b>SUBTOTAL 4</b>		<b>14.809,59</b>	<b>15.129,99</b>	<b>15.129,99</b>	<b>23.429,99</b>	<b>23.429,99</b>	<b>27.042,53</b>
Prédios de Serviços/ Outros	Restaurante Universitário	3.761,85	3.761,85	3.761,85	3.761,85	3.761,85	3.761,85
	Cantinas	748,14	962,12	962,12	962,12	962,12	962,12
	Vestiários	610,00	610,00	610,00	610,00	610,00	610,00
	Ginásio Coberto	2.355,00	2.355,00	2.355,00	2.355,00	2.355,00	2.355,00
	Centro de Desenvolvimento Familiar	1.036,95	1.036,95	1.036,95	1.036,95	1.036,95	1.036,95
	DCE/Centros Acadêmicos	196,00	196,00	196,00	196,00	196,00	196,00
	Residência Universitária	2.690,00	4.055,60	4.055,60	4.055,60	4.055,60	4.055,60
	Subestações Abrigadas	237,80	237,80	237,80	237,80	237,80	237,80
	Grupos Geradores	56,98	56,98	56,98	56,98	56,98	56,98
	Seara da Ciência	-	-	-	3.721,10	3.721,10	3.721,10
Parque de Desenvolvimento Tecnológico	1.520,64	1.520,64	1.520,64	1.520,64	1.520,64	1.520,64	
<b>SUBTOTAL 5</b>		<b>13.213,36</b>	<b>14.792,94</b>	<b>14.792,94</b>	<b>18.514,04</b>	<b>18.514,04</b>	<b>18.514,04</b>
<b>TOTAL</b>		<b>110.885,76</b>	<b>117.711,72</b>	<b>127.344,85</b>	<b>142.819,28</b>	<b>142.819,28</b>	<b>151.467,86</b>

Fonte: Superintendência de Infraestrutura-Coordenadoria de Obras e Projetos-COP,2015.

(1) Salas de aula instaladas em trecho do pavimento superior da biblioteca.



Tabela 23.2 – UNIDADES DISPERSAS

UNIDADES DISPERSAS	PRÉDIO	ÁREA DE CONSTRUÇÃO (m <sup>2</sup> )					
		2010	2011	2012	2013	2014	2015
Instituto de Ciências do Mar		3.219,24	3.719,93	3.719,93	3.719,93	3.719,93	3.719,93
<b>SUBTOTAL 1</b>		<b>3.219,24</b>	<b>3.719,93</b>	<b>3.719,93</b>	<b>3.719,93</b>	<b>3.719,93</b>	<b>3.719,93</b>
Prédios Administrativos	Fazenda Experimental - Centro de Treinamento	1.188,37	1.188,37	1.188,37	1.188,37	1.188,37	1.188,37
	Casa José de Alencar	2.726,63	2.726,63	2.726,63	2.726,63	2.726,63	2.726,63
<b>SUBTOTAL 2</b>		<b>3.915,00</b>	<b>3.915,00</b>	<b>3.915,00</b>	<b>3.915,00</b>	<b>3.915,00</b>	<b>3.915,00</b>
<b>TOTAL</b>		<b>7.134,24</b>	<b>7.634,93</b>	<b>7.634,93</b>	<b>7.634,93</b>	<b>7.634,93</b>	<b>7.634,93</b>

Fonte: Superintendência de Infraestrutura-Coordenadoria de Obras e Projetos-COP, 2015.





Tabela 23.3 - **CAMPUS DO PORANGABUSSU**

UNIDADES/ ORGÃOS	PRÉDIO	ÁREA DE CONSTRUÇÃO (m <sup>2</sup> )					
		2010	2011	2012	2013	2014	2015
Faculdade de Farmácia, Odontologia e Enfermagem	Curso de Farmácia	3.565,94	3.565,94	3.565,94	3.565,94	3.565,94	3.565,94
	Unidade didática FFOE	-	-	-	2.229,18	2.229,18	2.229,18
	Curso de Odontologia	4.529,22	4.529,22	4.529,22	4.529,22	4.529,22	4.529,22
	Curso de Enfermagem	1.642,96	1.642,96	1.642,96	1.642,96	1.642,96	1.642,96
Faculdade de Medicina	Unidade Didática Departamental	3.689,92	3.689,92	3.689,92	3.689,92	3.689,92	3.689,92
	Departamento de Fisiologia e Farmacologia	2.294,61	2.294,61	2.294,61	2.294,61	2.294,61	2.294,61
	Departamento de Patologia	2.535,94	2.535,94	2.535,94	2.535,94	2.535,94	2.535,94
	Departamento de Morfologia	3.129,59	3.129,59	3.129,59	3.129,59	3.129,59	3.129,59
	Unidade de Farmacologia Clínica/Lab.Microcirurgia	819,77	819,77	819,77	819,77	819,77	819,77
	Bloco da Fisioterapia	-	-	-	589,27	589,27	589,27
	Unidades de experimentos	498,95	498,95	498,95	498,95	498,95	498,95
Biblioteca	Biblioteca da Saúde/Unidade Didática <sup>1</sup>	2.946,88	2.946,88	2.946,88	2.946,88	2.946,88	2.946,88
<b>SUBTOTAL 1</b>		<b>25.653,78</b>	<b>25.653,78</b>	<b>25.653,78</b>	<b>28.472,23</b>	<b>28.472,23</b>	<b>28.472,23</b>
Prédios de Serviços/ Outros	Administração Setorial	1.711,00	1.711,00	1.711,00	1.711,00	1.711,00	1.711,00
<b>SUBTOTAL 2</b>		<b>1.711,00</b>	<b>1.711,00</b>	<b>1.711,00</b>	<b>1.711,00</b>	<b>1.711,00</b>	<b>1.711,00</b>
Prédios de Serviços/ Outros	Cantina/Arquivo	194,22	194,22	194,22	194,22	194,22	194,22
	Área de Lazer	108,87	108,87	108,87	108,87	108,87	108,87
	Oficina de Manutenção	137,55	137,55	137,55	137,55	137,55	137,55
	Centro Acadêmico	72,90	72,90	72,90	72,90	72,90	72,90
	Refeitório	-	-	-	763,41	763,41	763,41
	Subestações Abridadas	95,10	95,10	95,10	95,10	95,10	95,10
<b>SUBTOTAL 3</b>		<b>608,64</b>	<b>608,64</b>	<b>608,64</b>	<b>1.372,05</b>	<b>1.372,05</b>	<b>1.372,05</b>
Unidades Hospitalares	Hospital Universitário Walter Cantídio <sup>2</sup>	24.843,39	24.843,39	24.843,39	24.843,39	24.843,39	24.843,39
	Maternidade Escola Assis Chateaubriand	10.762,63	10.762,63	10.762,63	10.762,63	10.762,63	10.762,63
<b>SUBTOTAL 4</b>		<b>35.606,02</b>	<b>35.606,02</b>	<b>35.606,02</b>	<b>35.606,02</b>	<b>35.606,02</b>	<b>35.606,02</b>
<b>TOTAL</b>		<b>63.579,44</b>	<b>63.579,44</b>	<b>63.579,44</b>	<b>67.161,30</b>	<b>67.161,30</b>	<b>67.161,30</b>

Fonte: Superintendência de Infraestrutura-Coordenadoria de Obras e Projetos-COP, 2015.

(1) Salas de aula instalada em trecho do pavimento Superior da Biblioteca.

(2) Incluindo subestações e grupos geradores.



## Tabela 23.4 - CAMPUS DE CRATEÚS

Latitude: -5.178642/Longitude: -40.66371

UNIDADES/ ORGÃOS	PRÉDIO	ÁREA DE CONSTRUÇÃO (m <sup>2</sup> )		
		2013	2014	2015
Área do Terreno	Em construção	302.500,00	302.501,00	302.501,00
<b>TOTAL</b>		<b>302.500,00</b>	<b>302.501,00</b>	<b>302.501,00</b>

Fonte: Superintendência de Infraestrutura-Coordenadoria de Obras e Projetos - COP, 2015.

## Tabela 23.5 - CAMPUS DE QUIXADÁ

Latitude: -4.02358/Longitude: -38.94821

UNIDADES/ ORGÃOS	PRÉDIO	ÁREA DE CONSTRUÇÃO (m <sup>2</sup> )					
		2010	2011	2012	2013	2014	2015
Prédios Escolares/Laboratórios	Unidade Didática - Bloco I	216,43	216,43	1.596,87	1.596,87	1.596,87	1.596,87
	Unidade Didática - Bloco 2	-	-	-	1.500,00	1.500,00	1.500,00
	Convivência	-	-	-	280	280	280
	Guarita	-	-	-	55,50	55,50	55,50
<b>TOTAL</b>		<b>216,43</b>	<b>216,43</b>	<b>1.596,87</b>	<b>3.432,37</b>	<b>3.432,37</b>	<b>3.432,37</b>

Fonte: Superintendência de Infraestrutura-Coordenadoria de Obras e Projetos - COP, 2015.

## Tabela 23.6 - CAMPUS DE SOBRAL

Latitude: -3.68795/Longitude: -40.35371

UNIDADES/ ORGÃOS	PRÉDIO	ÁREA DE CONSTRUÇÃO (m <sup>2</sup> )					
		2010	2011	2012	2013	2014	2015
Prédios Escolares/Laboratórios	Faculdade de Medicina de Sobral	4.718,95	4.718,95	6.475,67	6.475,67	6.475,67	6.475,67
	Blocos das Engenharias	4.964,41	4.964,41	4.964,41	4.964,41	4.964,41	4.964,41
	Centro de Especialidades Odontológicas	721,69	854,65	854,65	854,65	854,65	854,65
	Serviço de Psicologia Aplicada	422,19	422,19	422,19	422,19	422,19	422,19
Prédios de Serviços/ Outros	Refeitório Universitário	-	-	-	-	-	1.983,46
<b>TOTAL</b>		<b>10.827,24</b>	<b>10.960,20</b>	<b>12.716,92</b>	<b>12.716,92</b>	<b>12.716,92</b>	<b>14.700,38</b>

Fonte: Superintendência de Infraestrutura-Coordenadoria de Obras e Projetos - COP, 2015.



## Tabela 23.7 - CAMPUS DE RUSSAS

Latitude: -4.944819/Longitude: -37.975075

UNIDADES/ ORGÃOS	PRÉDIO	ÁREA DE CONSTRUÇÃO (m <sup>2</sup> )
		2015
Prédios Escolares/Laboratórios	Bloco A Didático/administrativo	3.396,73
	Bloco B Laboratórios/administrativo	3.095,84
<b>TOTAL</b>		<b>6.492,57</b>

Fonte: Superintendência de Infraestrutura-Coordenadoria de Obras e Projetos - COP, 2015.

## DIVISÃO DE TRANSPORTES

### Tabela 23.8 - TRANSPORTE UNIVERSITÁRIO - INTERCAMPI - ÔNIBUS/UFC-2015

CAMPUS PICI - PORANGABUSSU - BENFICA	TOTAL
<b>Horário: 07h:30 às 18h:00</b>	
Passageiros/ano	280.439
Dias úteis/ano	252
Viagens/ano	7.308
Ônibus/dia	2
CAMPUS PICI - INSTITUTO DE CIÊNCIAS DO MAR-LABOMAR	TOTAL
<b>Horário: 07h:00 às 19h:00</b>	
Passageiros/ano	14.321
Dias úteis/ano	252
Viagens/ano	1.008
Ônibus/dia	1

Fonte: Divisão de Transportes - 2015.



Tabela 23.8 - **TRANSPORTE UNIVERSITÁRIO - INTERCAMPI - ÔNIBUS/UFC-2015**

<b>CIRCULAR - CAMPUS DO PICI**</b>	<b>TOTAL</b>
<b>Horário: 06h:30 às 22h:30</b>	
Passageiros/ano	79.436
Dias úteis/ano	252
Viagens/ano	7.560
Ônibus/dia	2
<b>INSTITUTO DE CIÊNCIAS DO MAR-LABOMAR - CEAC*</b>	<b>TOTAL</b>
<b>Horário: 07h:00 às 19h:00</b>	
Passageiros/ano	-
Dias úteis/ano	-
Viagens/ano	-
Ônibus/dia	-
<b>TOTAL GERAL - Passageiros/ano</b>	<b>374.196</b>

Fonte: Divisão de Transportes - 2015.

(\*) Centro de Estudos de Ambientes Costeiros – CEAC.

(\*\*) Transporta também pessoas da comunidade que residem na proximidade do campus. Dois ônibus circulam até às 18h, e um ônibus circula até as 22h:30.





UNIVERSIDADE  
FEDERAL DO CEARÁ

24.GESTÃO AMBIENTAL

---

## UFC SUSTENTÁVEL: GESTÃO AMBIENTAL

A Divisão de Gestão Ambiental (DGA) configura-se numa instância deliberativa vinculada à Pró-Reitoria de Planejamento, sendo responsável por aplicar as estratégias apontadas no PLS.

Visando sua inserção em uma vivência ambientalmente mais responsável, com a utilização mais racional de recursos naturais e econômicos, a Universidade Federal do Ceará elaborou o seu Plano de Logística Sustentável (PLS). O PLS da UFC, aprovado pela Resolução N<sup>o</sup>47/CONSUNI, de 20 de dezembro de 2013, previu a criação da Divisão de Gestão Ambiental, vinculada à Coordenadoria de Planejamento e Gestão Estratégica, da Pró-Reitoria de Planejamento. Esta Divisão tem como finalidade acompanhar a execução do Plano de Logística Sustentável da UFC (PLS), realizar as revisões e elaborar os próximos Planos.

O PLS tem como objetivo principal estabelecer metas e ações a fim de implantar a gestão ambiental da UFC, de forma articulada e sustentável, e será implantado em todos os campi da UFC.

Entre as primeiras ações gerenciadas pela DGA temos a Coleta Seletiva Solidária, realizada em parceria com o Programa de Gerenciamento de Resíduos da UFC - PROGERE e com a Divisão de Limpeza e de Serviços Urbanos da UFC - DIURB.

A UFC estabeleceu parceria com um total de 12 Associações de Catadores, oficialmente cadastradas: Raio de Sol, Associação dos Recicladores Amigos da Natureza, ASCAJAN, Rede de Catadores do Estado do Ceará, Agentes Ambientais Rosa Virginia, Associação Viva a Vida, ACORES, SOCRELP, Associação Maravilha, Grupo Dom Lustosa, Agentes Ambientais Jurema.



Gráfico 24.1 - QUANTIDADE DOS REICLÁVEIS PELA UFC - 2009 A 2015

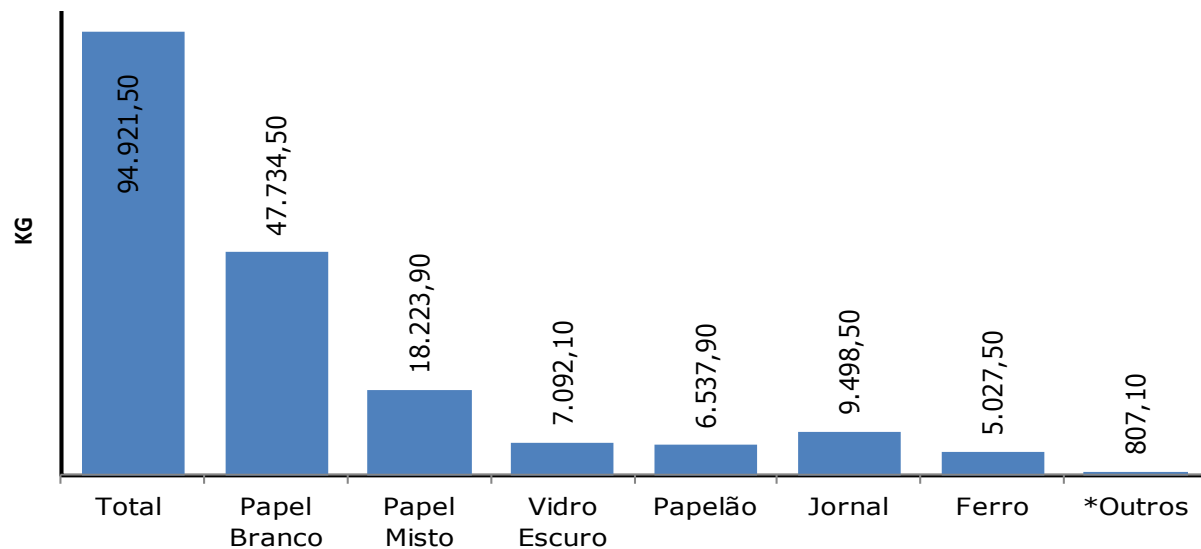
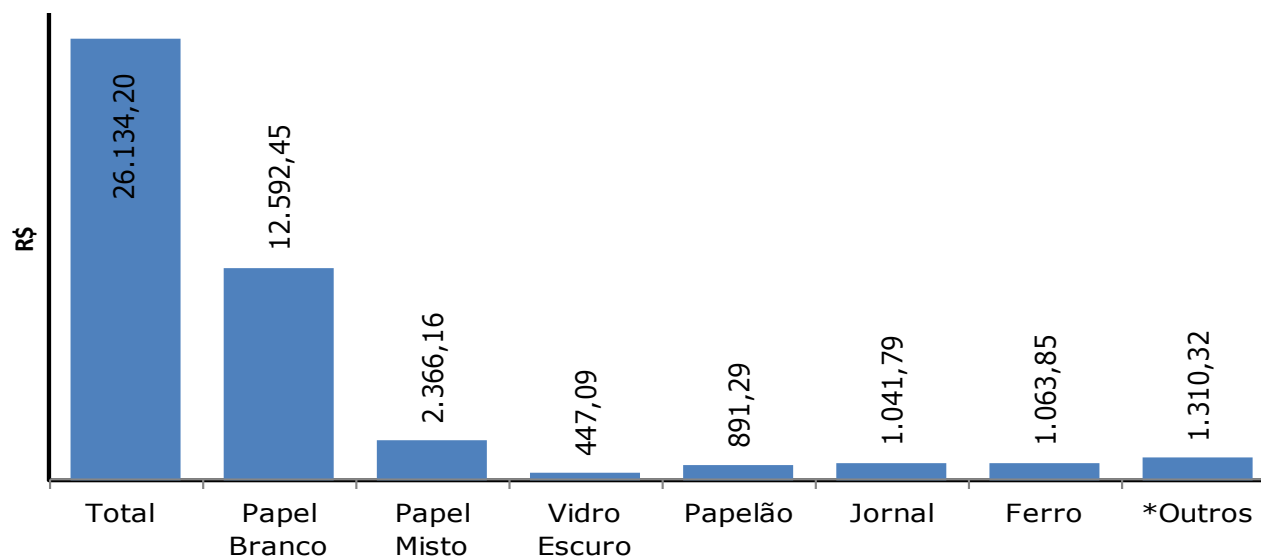


Gráfico 24.2 - RENDA GERADA PARA AS ASSOCIAÇÕES DE CATADORES - 2009 a 2015

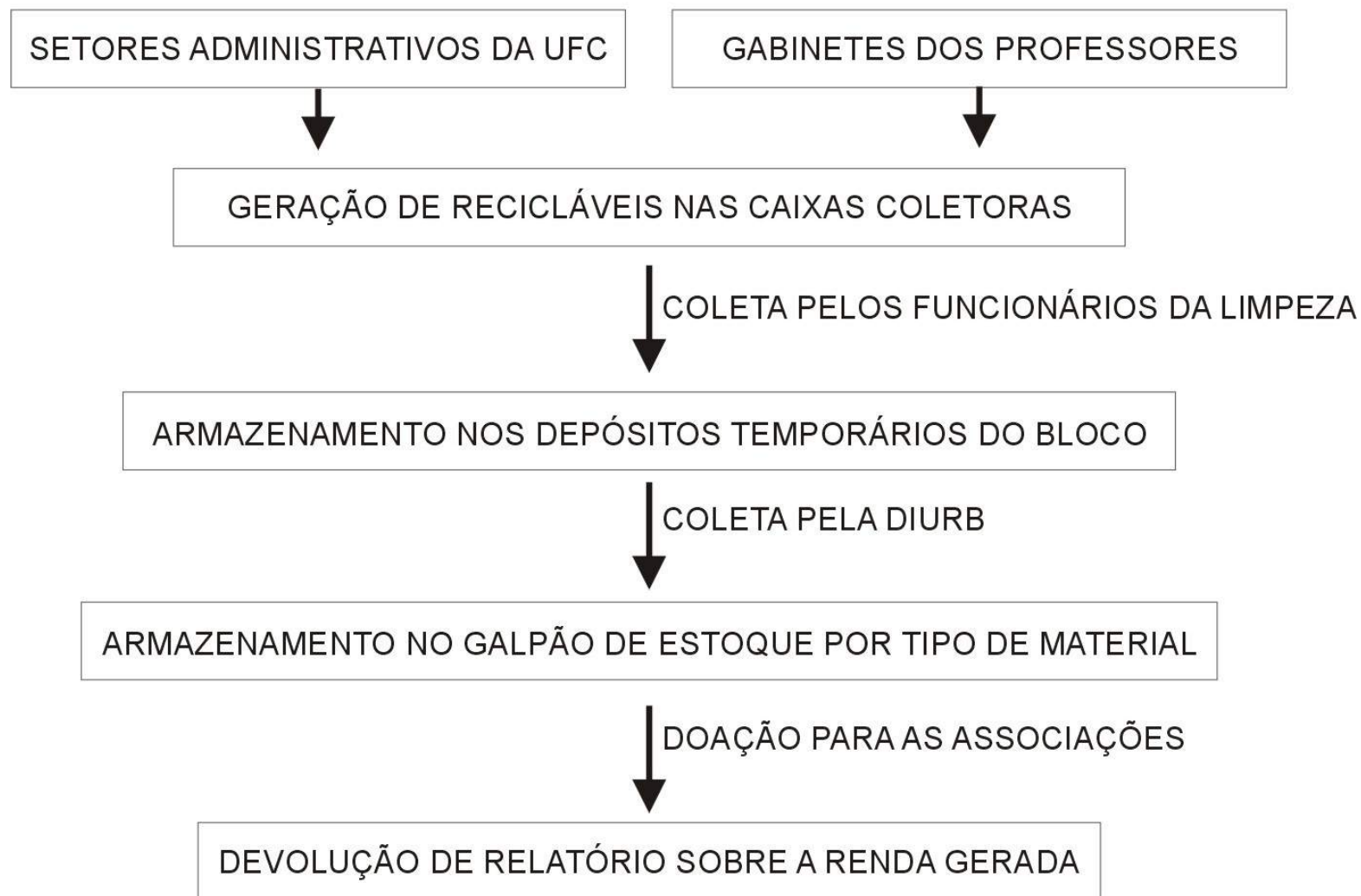


Fonte: Gestão Ambiental, 2015.

\*Outros: PVC, Plástico Sopro, Telhas, Madeira, Aço, Alumínio e Lista Telefônica, pet, plástico filme, vidro transparente.



## ORGANOGRAMA DA COLETA SELETIVA NA UFC







UNIVERSIDADE  
FEDERAL DO CEARÁ

25.FAZENDAS E SÍTIO

Tabela 25.1 - FAZENDAS E SÍTIO DA UFC - 2015

FAZENDAS EXPERIMENTAIS	SEMOVENTES	ÁREAS EM HECTARES	PESQUISAS DESENVOLVIDAS
<p><b>Vale do Curu</b> Localização: Município de Pentecoste, a 100km de Fortaleza</p>	BOVINOS 79	IRRIGADA 100	As atividades de pesquisas desenvolvidas na Fazenda Experimental Vale do Curu foram suspensas praticamente em sua totalidade, em razão do colapso dos recursos hídricos que davam suporte a tais atividades.
	OVINOS 118	SEQUEIRO 565	Manejo de capim-tanzânia para terminação de ovinos sob pastejo e suplementados com tortar oleaginosas: estratégia para viabilizar os sistemas de produção de base familiar
	CAPRINOS 91	RESERVA LEGAL 146	Estratégias para transição agroecológica no perímetro irrigado Curu-Pentecoste
	SUÍNOS -	CONSTRUÍDA 12	
	<b>TOTAL 288</b>	<b>TOTAL 823</b>	

Fonte: Centro de Ciências Agrárias, 2015.



Tabela 25.1 - FAZENDAS E SÍTIO DA UFC - 2015

FAZENDAS EXPERIMENTAIS	SEMOVENTES	ÁREAS EM HECTARES	PESQUISAS DESENVOLVIDAS
<b>Lavoura Seca</b> <b>Localização:</b> Município de Quixadá, a 168km de Fortaleza	BOVINOS 38	IRRIGADA -	-
	OVINOS 87	SEQUEIRO 219	-
	CAPRINOS -	RESERVA LEGAL -	-
	SUÍNOS -	CONSTRUÍDA 1	-
	<b>TOTAL 125</b>	<b>TOTAL 220</b>	-
<b>Fazenda Raposa</b> <b>Localização:</b> Município de Maranguape, a 20km de Fortaleza	BOVINOS -	IRRIGADA -	-
	OVINOS -	SEQUEIRO -	-
	CAPRINOS -	RESERVA LEGAL 146	-
	SUÍNOS -	CONSTRUÍDA 1	-
	<b>TOTAL -</b>	<b>TOTAL 147</b>	-
<b>Sítio são José</b> <b>Localização:</b> Município de Pacatuba, a 30km de Fortaleza; Serra da Aratanha	BOVINOS -	IRRIGADA -	-
	OVINOS -	SEQUEIRO -	-
	CAPRINOS -	RESERVA LEGAL 101,51	-
	SUÍNOS -	CONSTRUÍDA -	-
	<b>TOTAL -</b>	<b>TOTAL 101,51</b>	-

Fonte: Centro de Ciências Agrárias, 2015.



# UNIVERSIDADE FEDERAL DO CEARÁ

## 26. APÊNDICE

## LISTA DE SIGLAS

---

<b>ASTEF</b>	Fundação Associação Técnico-Científica Engenheiro Paulo de Frontin
<b>BNB</b>	Banco do Nordeste do Brasil
<b>CAEN</b>	Curso de Pós-Graduação em Economia
<b>CAI</b>	Coordenadoria de Assuntos Internacionais
<b>CAPES</b>	Coordenação de Aperfeiçoamento de Pessoal de Nível Superior
<b>CC</b>	Centro de Ciências
<b>CCA</b>	Centro de Ciências Agrárias
<b>CCV</b>	Comissão Coordenadora de Vestibular
<b>CGU</b>	Controladoria Geral da União
<b>CH</b>	Centro de Humanidades
<b>CNE</b>	Conselho Nacional de Educação
<b>CNPQ</b>	Conselho Nacional de Desenvolvimento Científico e Tecnológico
<b>COAVI</b>	Coordenadoria de Avaliação Institucional
<b>CONSUNI</b>	Conselho Universitário
<b>COP</b>	Coordenadoria de Obras e Projetos
<b>CPE</b>	Coordenadoria de Planejamento e Gestão Estratégica
<b>CPLP</b>	Comunidade dos Países de Língua Portuguesa
<b>CT</b>	Centro de Tecnologia
<b>DA</b>	Departamento de Administração
<b>DDH</b>	Departamento de Desenvolvimento Humano
<b>DDP</b>	Departamento de Desenvolvimento Pessoal
<b>ENADE</b>	Exame Nacional de Desempenho de Estudantes
<b>ENC</b>	Exame Nacional de Cursos
<b>FACED</b>	Faculdade de Educação
<b>FAMED</b>	Faculdade de Medicina
<b>FCPC</b>	Fundação Cearense de Pesquisa e Cultura
<b>FD</b>	Faculdade de Direito
<b>FEAACS</b>	Faculdade de Economia, Administração, Atuária, Contabilidade e Secretariado
<b>FFOE</b>	Faculdade de Farmácia, Odontologia e Enfermagem
<b>FINEJ</b>	Financiadora de Estudos e Projetos
<b>FNDE</b>	Fundo Nacional de Desenvolvimento da Educação



---

<b>FUNCAPS</b>	Fundação Coordenação de Aperfeiçoamento de Pessoal de Nível Superior
<b>GBA</b>	Graduação Bacharelado
<b>GLI</b>	Graduação Licenciatura
<b>GTE</b>	Graduação Tecnólogo
<b>HUWC</b>	Hospital Universitário Walter Cantídio
<b>ICA</b>	Instituto de Cultura e Arte
<b>IEFES</b>	Instituto de Educação Física e Esportes
<b>IFES</b>	Instituições Federais de Ensino Superior
<b>IGC</b>	Índice Geral de Cursos das Instituições
<b>INEP</b>	Instituto Nacional de Estudos e Pesquisa
<b>IU</b>	Imprensa Universitária
<b>ICM</b>	Instituto de Ciências do Mar - Labomar
<b>ME</b>	Mestrado Acadêmico
<b>MEC</b>	Ministério da Educação
<b>MEP</b>	Mestrado Profissional
<b>NUPASE</b>	Núcleo de Perícia e Assistência ao Servidor e Estudantes
<b>OCDE</b>	Organização para a Cooperação e Desenvolvimento Econômico
<b>PEC-G</b>	Programa de Estudantes Convênio de Graduação
<b>PET</b>	Programa de Educação Tutorial
<b>PINGIFES</b>	Plataforma de Integração de Dados das Instituições Federais de Ensino Superior
<b>PRAD</b>	Pró-Reitoria de Administração
<b>PRAE</b>	Pró-Reitoria de Assuntos Estudantis
<b>PREX</b>	Pró-Reitoria de Extensão
<b>PROGEP</b>	Pró-Reitoria de Gestão de Pessoas
<b>PROGRAD</b>	Pró-Reitoria de Graduação
<b>PRPL</b>	Pró-Reitoria de Planejamento
<b>PRPPG</b>	Pró-Reitoria de Pesquisa e Pós-Graduação
<b>REUNI</b>	Programa de Reestruturação e Expansão das Universidades Federais



---

<b>RU</b>	Restaurante Universitário
<b>SAMEAC</b>	Sociedade de Assistência à Maternidade Escola Assis Chateaubriand
<b>STI</b>	Secretaria de Tecnologia da Informação
<b>UAB</b>	Universidade Aberta do Brasil
<b>UFC</b>	Universidade Federal do Ceará
<b>UFRN</b>	Universidade Federal do Rio Grande do Norte
<b>SIGAA</b>	Sistema Integrado de Gestão de Atividades Acadêmicas
<b>SIMEC</b>	Sistema Integrado de Planejamento, Orçamento e Finanças



# PLANTA DE SITUAÇÃO: CAMPUS DO BENFICA

Latitude: -3.74380    Longitude: -38.54016



ESC.:1/10.000

[CLIQUE AQUI PARA SER REDIRECIONADO AO NOSSO MAPA NO GOOGLE MAPS](#)



UFC

MENU  
INTERATIVO

APRESENTAÇÃO



## LEGENDA DO MAPA - CAMPUS DO BENFICA

---

- 1 – Reitoria
- 2 – Concha Acústica
- 3 – Anexo/Serviço I
- 4 – Anexo/Serviço Ii
- 5 – Banco do Brasil
- 6 – Anexo I
- 7 – Anexo Ii
- 8 – Anexo Iii
- 9 – Anexo Iv
- 10 – Cantina/Anexo
- 11 – REU 250
- 12 – REU 145
- 13 – REU 140
- 14 – Sindicato dos Funcionários – SINTUFC
- 15 – REU 125
- 16 – Pró Reitoria de Extensão
- 17 – CETREDE
- 18 – Imprensa Universitária
- 19 – FM Universitária
- 20 – Subestação Abrigada
- 21 – Departamento de Arquitetura – Bloco Principal
- 22 – Departamento de Arquitetura Gab.Professores
- 23 – Departamento de Arquitetura – Pavilhão
- 24 – Departamento de Arquitetura – Centro Acadêmico
- 25 – Museu de Arte
- 27 – Residência Unifamiliar
- 28 – Departamento de Comunicação Social e Biblioteconomia
- 30 – Federação Universitária Cearense de Esporte – FUCE
- 32 – Unidade Didática/C. Humanidades – Área 2
- 33 – Bloco Didático Helena Cartaxo
- 34 – Hemeroteca
- 35 – Departamento de Psicologia
- 36 – Centro Acadêmico Comunicação Social/Psicologia
- 37 – Quadra do CEU



- 
- 38 – Departamento de Comunicação Social e Biblioteconomia
  - 39 – Departamento de História/CAEN
  - 40 – Casa de Cultura Alemã
  - 41 – Casa de Cultura Britânica
  - 42 – Sala INTERARTE
  - 43 – Anexo- Departamento Letras Estrangeiras
  - 44 – Unidade Didática – Casa de Cultura Francesa
  - 45 – Casa de Cultura Francesa
  - 46 – Casa de Cultura Hispânica
  - 47 – Casa de Cultura Portuguesa
  - 48 – Casa de Cultura Italiana
  - 49 – Clínica de Psicologia
  - 50 – FACED Faculdade de Educação/Centro Acadêmico
  - 51 – FACED/Cantina
  - 52 – FACED - Bl. 122
  - 53 – FACED - Bl. 123
  - 54 – Biblioteca de Humanidades
  - 55 – Unidade Didática – Bl. 124
  - 56 – Bloco Departamental – Bl. 125
  - 57 – SE Abrigada – CH 1
  - 58 – Direção CH/Departamento de Letras Estrangeiras- Bl. 126
  - 59 – REU 2635
  - 60 – Casa Amarela
  - 61 – Restaurante Universitário
  - 62 – Divisão Médico-Odontológica – DMO
  - 63 – FEAAC - Faculdade de Economia, Administração, Atuária e Contabilidade/Direção
  - 64 – FEAAC/Bloco 04
  - 65 – Núcleo de Ensino de Ciências e Matemática – NECIM
  - 66 – Oficina de Brinquedos
  - 67 – FEAAC/Bloco 01
  - 68 – FEAAC/Bloco 02
  - 69 – FEAAC/Bloco 03
  - 70 – FEAAC/Biblioteca
  - 71 – FEAAC/Centro Acadêmico
  - 72 – REU 2216
  - 73 – Conservatório de Música - Alberto Nepomuceno

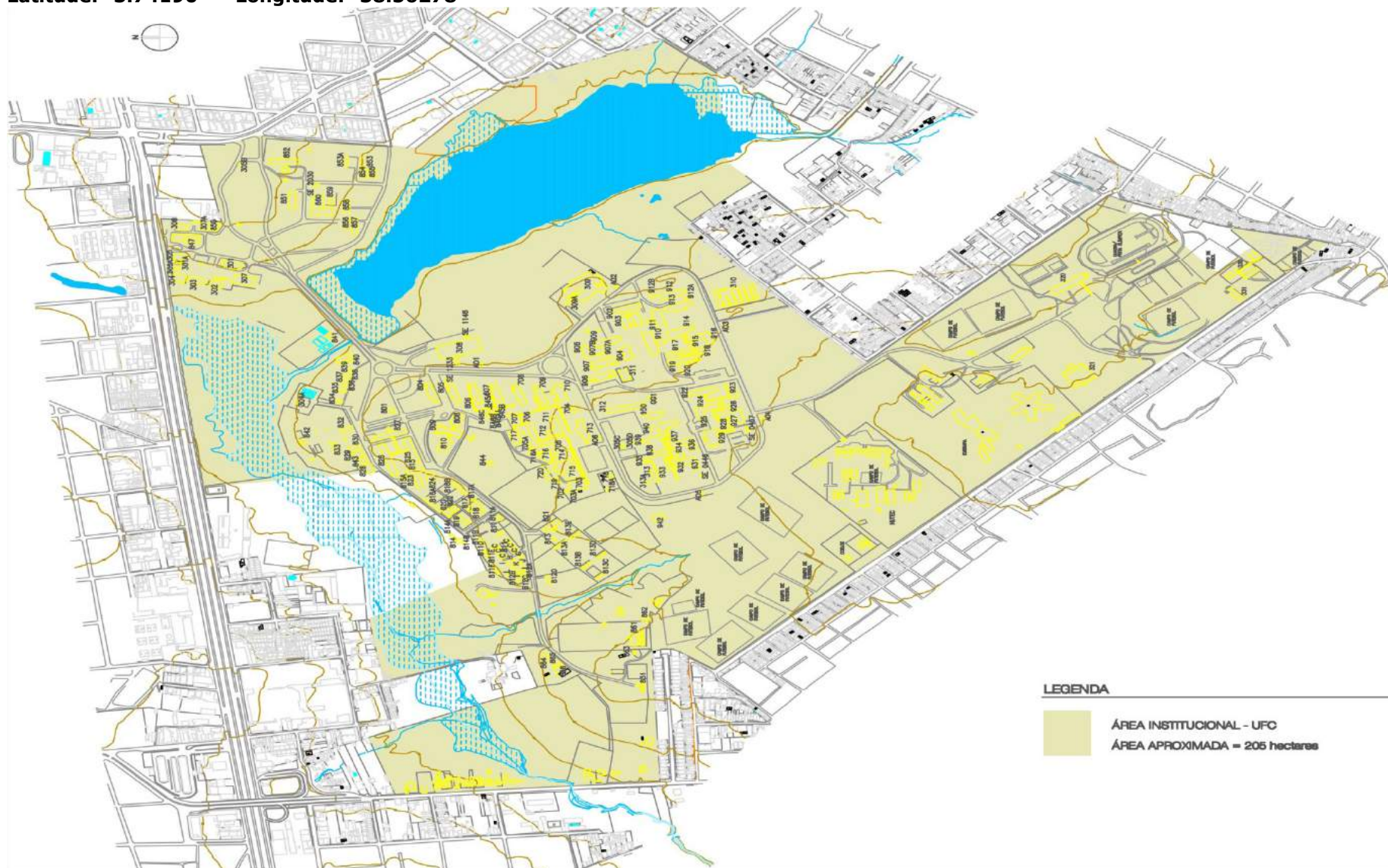


- 
- 74 – Teatro Universitário
  - 75 – Curso de Arte Dramática – CAD
  - 76 – REU 2142
  - 77 – REU 1645
  - 78 – REU 1651
  - 79 – REU 1655
  - 80 – REU 1665
  - 81 – REU 1601
  - 82 – REU 2133
  - 83 – REU Júlia Pinto
  - 84 – Faculdade de Direito – Bloco 01
  - 85 – Faculdade de Direito – Bloco 02
  - 86 – SE Abrigada – Faculdade de Direito
  - 87 – Diretório Central dos Estudantes – DCE
  - 88 – Associação Prof. Ensino Superior do Ceará – APESC
  - 89 – Propriedade em Aquisição (Hospital Mira Y Lopez)
  - 90 – Propriedade em Aquisição (Expansão FEAAC)



# PLANTA DE SITUAÇÃO: CAMPUS DO PICI

Latitude: -3.74190    Longitude: -38.56278



[CLIQUE AQUI PARA SER REDIRECIONADO AO NOSSO MAPA NO GOOGLE MAPS](#)



MENU INTERATIVO

APRESENTAÇÃO

### ADMINISTRAÇÃO SUPERIOR

- 301 – PLANOP: Superintendência e Coordenadoria de Projetos e Obras-CPO
- 301-A – PLANOP: Centro de Convivência
- 302 – PLANOP: Carpintaria-COMAC
- 303 – PLANOP: Oficinas-COMAC
- 304 – PLANOP: Coordenadoria de Manutenção, Recuperação e Conservação (COMAC)/Oficinas de Equipamentos
- 304-A – Estação de Tratamento de Esgotos (E.T.E)
- 305 – PLANOP: Coordenadoria de Atividades Auxiliares (CAA)
- 305-A – PLANOP: Posto Divisão de Vigilância e Segurança (DVS)
- 305-B – PLANOP: Guarita Principal – DVS/CAA
- 305-C – PLANOP: Anexo de Serviço – DIURB/CAA
- 305-D – PLANOP: Anexo de Serviço – DIURB/CAA
- 306 – Pró-Reitoria de Pesquisa e Pós-Graduação
- 307 – Pró-Reitoria Administração: Almoxarifado Central
- 307-A – Pró-Reitoria Administração: Depósito Divisão de Patrimônio
  
- 308 – Pró-Reitoria Graduação/Biblioteca de Ciência e Tecnologia/Bco. Brasil
- 309 – Pró-Reitoria Assuntos Estudantis: Restaurante Universitário
- 309-A – Pró-Reitoria Assuntos Estudantis: Caldeiras – Restaurante Universitário
- 310 – Parque de Desenvolvimento Tecnológico – PADETEC
- 311 – Pró-Reitoria Extensão: Laboratório Regional de Ofiologia
- 312 – Pró-Reitoria Planejamento: Núcleo de Processamento de Dados
- 313 – Pró-Reitoria Pesquisa e Pós-Graduação: Laboratório de Produtos Naturais (LPN)
- 313-A – Pró-Reitoria Pesquisa e Pós-Graduação: Galpão de Serviços – LPN
- 320 – Pró-Reitoria Assuntos Estudantis: Vestiários
- 321 – Pró-Reitoria Assuntos Estudantis: Ginásio Coberto
- 330 – Pró-Reitoria Extensão: Centro de Desenvolvimento Familiar – CEDEFAM
- 331 – Pró-Reitoria Extensão: Casa de Parto



## **CENTRO DE TECNOLOGIA – CT**

---

- 700 – Passarelas do Centro de Tecnologia
- 702 – Departamento de Eng. Mecânica: Laboratório de Microscopia Eletrônica de Varredura
- 703 – Departamento de Engenharia de Transportes: Administração/Laboratórios/Gabinete Professores
- 703-A – Departamento de Engenharia de Transportes: Depósito
- 704 – Central Telefônica / Sala de Visualização – Departamento de Eng. Mecânica
- 705 – Departamento de Engenharia Elétrica: Laboratórios/Administração
- 705-A – Departamento de Engenharia Elétrica: Pavilhão de Exposição
- 706 – Unidade Didática – Curso de Eng. Elétrica
- 707 – Cantina
- 708 – Unidade Didática – Curso de Engenharia Civil
- 709 – Departamento de Engenharia Química: Administração/Laboratórios/S.Aula/Gabinete Professores
- 710 – Direção do Centro de Tecnologia/Departamentos/Gabinete Professores/Astef
- 711 – Unidade Didática – Curso de Engenharia Mecânica
- 712 – Auditório do Centro
- 713 – Departamento de Engenharia Hidráulica e Ambiental: Administração/Sala de Aula/ Gabinete Professores/Biblioteca Setorial
- 714 – Departamento de Engenharia Mecânica: Administração/Laboratórios/Gabinete Professores/Pós-Graduação
  
- 715 – Departamento de Engenharia Mecânica: Laboratórios/Salas Técnicas
- 716 – Departamento de Engenharia Elétrica: Laboratórios/Gabinete Professores
- 716-A – Departamento de Engenharia Elétrica: Apoio/Alunos
- 717 – Unidade Didática – Curso de Engenharia Civil
- 718 – Departamento de Engenharia Mecânica: Laboratório de Energia Solar
- 718-A – Depósito/ Laboratório de Energia Solar
- 719 – Oficina de Manutenção
- 720 – Galpão de Laboratórios

## **CENTRO DE CIÊNCIAS AGRÁRIAS-CCA**

- 800 – Passarelas do Centro de Ciências Agrárias
- 801 – Cantina do Centro
- 804 – Departamento de Engenharia Agrícola: Administração/Laboratórios/Sala de Aula/ Gabinete Professores
- 805 – Departamento de Fitotecnia: Administração/Laboratórios/Sala de Aula/Gabinete Professores/ Auditório





- 
- 806 – Departamento de Fitotecnia: Laboratórios/Gabinete Professores/Auditório
  - 807 – Departamento de Ciências do Solo: Administração/Laboratórios/Sala de Aula/Gabinete Professores/Auditório
  - 808 – Departamento de Zootecnia: Administração/Sala de Aula/Laboratórios
  - 809 – Departamento de Zootecnia: Anfiteatro/Sala de Aula/Centro Acadêmico
  - 810 – Departamento de Zootecnia: Administração/Laboratórios/Sala de Aula/Gabinete Professores
  - 811 – Departamento Zootecnia: Aviário – Administração
  - 811-A – Departamento de Zootecnia: Aviário – Incubatório
  - 811-B – Departamento de Zootecnia: Aviário – Galpão Experimental (Boxes)
  - 811-C – Departamento de Zootecnia: Aviário – Galpão Tipo 1
  - 811-D – Departamento de Zootecnia: Galpão Criação De Aves
  - 811-E – Departamento de Zootecnia: Galpão Criação De Aves
  - 811-F – Departamento de Zootecnia: Galpão – Gaiolas (Aves)
  - 811-G/H/I – Departamento de Zootecnia: Aviário – Galpão Tipo 2
  - 811-J – Departamento de Zootecnia: Aviário – Galpão Tipo 3
  - 811-K – Departamento de Zootecnia: Aviário – Galpão Abatedouro
  - 811-L – Departamento de Zootecnia: Depósito Aviário
  - 812-A – Departamento de Zootecnia: Cunicultura – Galpão
  - 812-B – Departamento de Zootecnia: Cunicultura – Galpão
  - 812-C – Departamento de Zootecnia: Cunicultura – Galpão/Terminação
  - 812-D – Departamento de Zootecnia: Cunicultura – Galpão/Reprodução
  - 813 – Departamento de Zootecnia: Suinocultura – Administração
  - 813-A – Departamento de Zootecnia: Suinocultura – Galpão Maternidade
  - 813-B – Departamento de Zootecnia: Suinocultura – Galpão Gestação
  - 813-C – Departamento de Zootecnia: Suinocultura – Galpão Reprodução
  - 813-D – Departamento de Zootecnia: Suinocultura – Galpão Pesquisa
  - 813-E – Departamento de Zootecnia: Suinocultura – Galpão Recria
  - 814 – Departamento de Zootecnia: Aviário – Administração
  - 814-A – Departamento de Zootecnia: Aviário – Exposição
  - 814-B – Departamento de Zootecnia: Aviário – Depósito
  - 815 – Departamento de Fitotecnia: Laboratório de Sementes
  - 815-A – Departamento de Zootecnia: Casa de Vegetação do Laboratório de Sementes
  - 816 A/B – Departamento de Zootecnia: Estábulos
  - 817 - Departamento de Zootecnia: Estábulos Ovinos
  - 818 – Departamento de Zootecnia: Estábulo (Ovinotec)
  - 819 – Departamento de Zootecnia: Estábulos Ovinos
  - 820 – Departamento de Zootecnia: Galpão Digestibilidade



- 
- 821 – Departamento de Zootecnia: Fábrica de Rações
  - 822 – Departamento de Fitotecnia: Depósito de Processamento de Forragem
  - 823 – Departamento de Fitotecnia: Unidade de Beneficiamento de Sementes
  - 824 – Departamento de Fitotecnia: Depósito de Sementes
  - 825 – Departamento de Engenharia de Pesca: Administração/Laboratório/S. Aula/Biblioteca Setorial/Auditório
  - 826 – Departamento de Economia Agrícola: Administração/Sala de Aula/Gabinete Professores/Biblioteca Setorial/Anfiteatro
  - 827 – Departamento de Engenharia de Pesca: Administração/Laboratórios/Gabinete Professores
  - 828 – Departamento de Economia Agrícola: Administração Pós-Graduação/Sala de Aula
  - 829 – Departamento de Fitotecnia: Galpão Para Aulas
  - 830 – Departamento de Engenharia Agrícola: Galpão/Laboratório
  - 831 – Departamento de Engenharia Agrícola: Estação Meteorológica
  - 832 – Departamento de Fitotecnia: Ripado
  - 833 A 839 – Departamento de Fitotecnia: Casas de Vegetação
  - 840 – Departamento de Engenharia de Pesca: Laboratório de Recursos Aquáticos
  - 841 – Departamento Engenharia de Pesca: Galpão de Piscicultura
  - 842 – Departamento de Fitotecnia: Horticultura
  - 843 – Coordenação Curso de Agronomia/Apoio a Alunos e Funcionários
  - 844 – Departamento de Zootecnia: Galpão Forragem e Cultura
  - 845-A – Departamento de Solos: Casa de Vegetação
  - 845-B – Departamento de Solos: Casa de Vegetação
  - 846-A – Departamento de Fitotecnia: Casa de Vegetação
  - 846-B – Departamento de Fitotecnia: Casa de Vegetação
  - 846-C – Departamento de Fitotecnia: Casa de Vegetação
  - 847 – Direção do Centro de Ciências Agrárias
  - 850 – Exposição/Direção das Fazendas Experimentais
  - 851 – Departamento de Tecnologia de Alimentos: Laboratório Agenor Maia Ferreira
  - 852 – Departamento de Tecnologia de Alimentos: Fábrica-Escola
  - 853 – Departamento de Tecnologia de Alimentos: Unidade de Panificação
  - 853-A - Departamento de Tecnologia de Alimentos: Unidade de Laticínios
  - 854 - Departamento de Tecnologia de Alimentos: Unidade de Processamento de Carnes
  - 855 – Departamento de Tecnologia de Alimentos: Unidade de Análise de Carnes
  - 856 – Departamento de Tecnologia de Alimentos: Laboratórios/Gabinetes dos Professores
  - 857 – Departamento de Tecnologia de Alimentos: Laboratórios/Sala de Aula/Gabinetes dos Professores
  - 858 – Departamento de Tecnologia de Alimentos: Administração/Sala de Aula/Gabinetes dos Professores /Biblioteca Setorial/Auditório
  - 859 – Departamento de Economia doméstica: Núcleo de Desenvolvimento da Criança – NDC





- 
- 860 – Departamento de Economia doméstica: Administração/Laboratórios/Sala de Aula/Gabinetes dos Professores
  - 861 – Departamento de Engenharia Agrícola: Laboratório de Irrigação
  - 862 – Departamento de Engenharia Agrícola: Oficina Didática
  - 863 – Departamento de Fitotecnia: Anexo Laboratório de Entomologia
  - 864 – Departamento de Fitotecnia: Galpão de Mudas
  - 865 – Departamento de Engenharia de Pesca: CT- Aquicultura
  - 866 – Departamento de Engenharia de Pesca: Galpão de Experimentos

## **CENTRO DE CIÊNCIAS-CC**

- 900 – Passarelas do Centro de Ciências
- 902 – Direção do Centro de Ciências
- 903 – Coordenações de Curso
- 904 – Unidade Didática
- 906 – Departamento de Biologia: Administração/Laboratórios/Gabinetes dos Professores/Herbário
- 907 – Departamento de Bioquímica e Biologia Molecular: Administração/Laboratórios/S.Aula/Gabinetes dos Professores
- 907-A – Departamento de Bioquímica e Biologia Molecular: Biotério de Experimentação
- 907-B – Departamento de Bioquímica e Biologia Molecular: Casa de Vegetação
- 908 – Biotério Central
- 908-A – Biotério Central: Depósito e Grupo Gerador
- 908-B – Biotério Central: Casa de Máquinas e Ar Condicionado
- 909 – Departamento de Biologia: Laboratórios/S.Aula/Auditório
- 909-A – Departamento de Biologia: Casa de Vegetação
- 910 – Departamento de Computação e Estatística: Administração/Laboratórios/Sala de Aula/Gabinetes dos Professores/Auditório
- 911 – Departamento de Geografia: Administração/Laboratórios/Sala de Aula/Gabinetes dos Professores /Auditório
- 912 – Departamento de Geologia: Administração/Laboratórios/Gabinetes dos Professores/Auditório
- 912-A – Departamento de Geologia: Laboratório de Laminação
- 912-B – Departamento de Geologia: Cantina
- 913 – Departamento de Geologia: Laboratórios/S.Aula/Biblioteca Setorial
- 914 – Departamento de Matemática: Administração/Laboratórios/Sala de Aula/Gabinetes dos Professores/Biblioteca Setorial
- 915 – Departamento de Matemática: Unidade Didática
- 916 – Departamento de Matemática: Auditório
- 917 – Departamento de Matemática: Laboratório/Gabinetes de Professores
- 918 – Departamento de Matemática: Cantina
- 919 – Departamento de Matemática: Unidade Didática



- 
- 920 – Auditório
  - 922 – Departamento de Física: Administração/Laboratórios/Gabinetes dos Professores/Biblioteca Setorial
  - 923 – Departamento de Física: Cantina
  - 924 – Departamento de Física: Unidade Didática
  - 925 – Departamento de Física: Unidade Didática
  - 926 – Departamento de Física: Unidade Didática
  - 928 – Departamento de Física: Gabinetes dos Professores
  - 929 – Departamento de Física: Laboratórios
  - 931 – Departamento de Química Orgânica e Inorgânica: Unidade Didática
  - 932 – Departamento de Química Orgânica e Inorgânica: Laboratórios
  - 933 – Departamento de Química Orgânica e Inorgânica: Laboratórios/Gabinetes dos Professores
  - 934 – Departamento de Química Orgânica e Inorgânica: Cantina
  - 935 – Departamento de Química Orgânica e Inorgânica: Laboratórios
  - 936 – Departamento de Química Analítica e Físico-Química: Auditório
  - 937 – Departamento de Química Analítica e Físico-Química: Unidade Didática
  - 938 – Departamento de Química Analítica e Físico-Química: Laboratórios
  - 939 – Departamento de Química Analítica e Físico-Química: Gabinetes dos Professores
  - 940 – Departamento de Química O/I e Departamento de Química Analítica e Físico-Química: Administração/Sala de Aula/Gabinetes dos Professores
  - 942 – Departamento de Química Orgânica e Inorgânica: Centro Nordestino Aplicado/Usos da Ressonância Magnética
  - 950 – Unidade Didática/Centro de Ciências

## **INSTITUTO DE EDUCAÇÃO FÍSICA E ESPORTES – IEFES**

- 320 – Administração/Laboratório
- 321 – Ginásio de Esporte
- S/N – Bloco Didático

## **COMPLEMENTOS**

- Subestações Abridadas/Grupos Geradores
- Se 0407 – Departamento de Física
- Se 0446 – Departamentos de Química
- Se 1019 – Departamentos de Biologia/Bioquímica
- Se 1148 – Biblioteca de Ciências e Tecnologia
- Se 1233 – Departamentos de Fitotecnia/Solos
- Se 2030 – Departamentos de Economia Doméstica/Tecnologia de Alimentos



**ABRIGOS DE ÔNIBUS**

A0 1 – Biblioteca de Ciência e Tecnologia

A0 2 – Restaurante Universitário

A0 3 – Departamento Matemática/Centro de Ciências

A0 4 – Departamento Física/Centro de Ciências

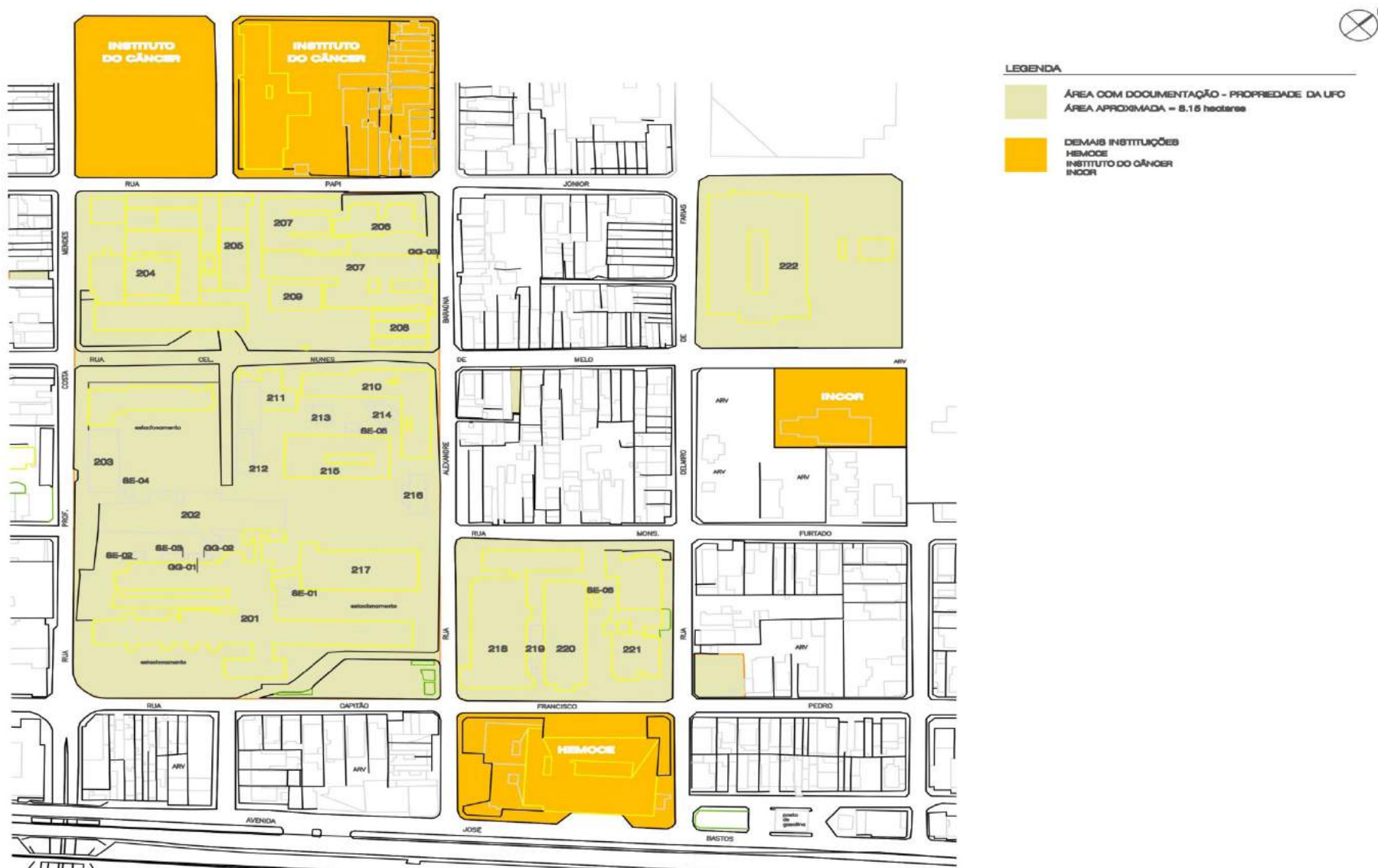
A0 5 – Departamento Química/Centro de Ciências

A0 6 – Centro de Tecnologia



# PLANTA DE SITUAÇÃO: CAMPUS DO PORANGABUSSU

Latitude: -3.74948    Longitude: -38.55004



[CLIQUE AQUI PARA SER REDIRECIONADO AO NOSSO MAPA NO GOOGLE MAPS](#)



MENU INTERATIVO

APRESENTAÇÃO

## LEGENDA DO MAPA - CAMPUS DO PORANGABUSSU

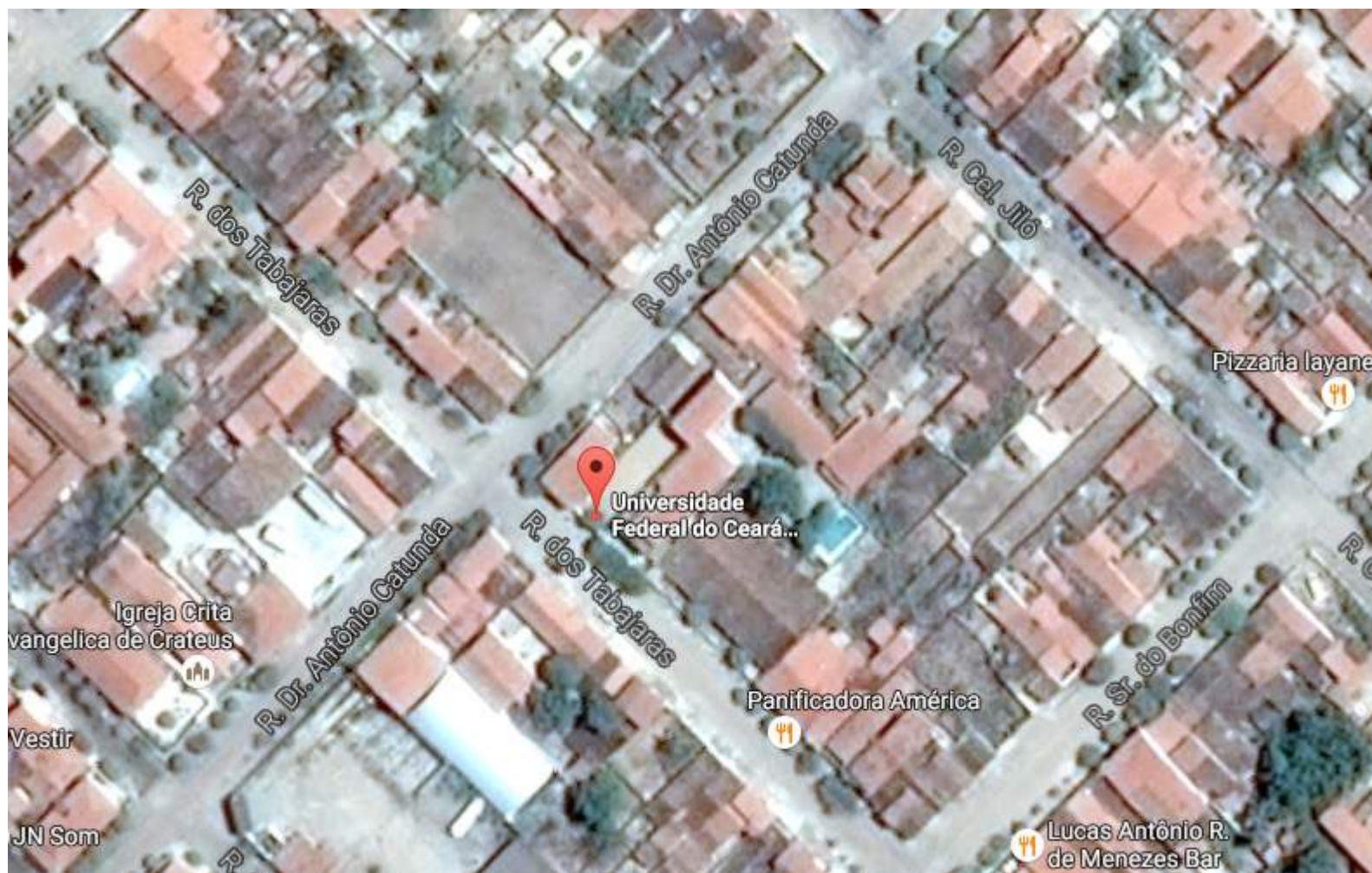
---

- 201- HUWC - Hospital Universitário Walter Cantídio: Administração / Internação
- 202- HUWC - Laboratórios / Radiologia / Centro Cirúrgico
- 203- FM - Faculdade de Medicina: Unidade Didática / Departamentos
- 204- MEAC - Maternidade Escola Assis Chateaubriand: Administração/Internação/Banco de Leite
- 205- FM - Ambulatório de Pediatria / NUTEP
- 206- FFOE - Faculdade de Farmácia, Odontologia e Enfermagem: Curso de Enfermagem
- 207- HUWC - Bloco Cirúrgico / Unidade de Transplante Renal
- 208- HUWC - Ortopedia / Ambulatório de Pronto Atendimento
- 209- HUWC - Ambulatório de Cirurgia
- 210- FM - Departamento de Fisiologia e Farmacologia
- 211- FM - Unidade de Farmacologia Clínica
- 212- FM - Centro Acadêmico
- 213- Cantina
- 214- Área de Lazer
- 215- FM - Departamento de Patologia
- 216- FM/FFOE - Administração Setorial
- 217- FM/FFOE - Biblioteca / Unidade Didática
- 218- FFOE - Curso de Odontologia
- 219- FFOE - Cantina / Curso de Farmácia
- 220- FFOE - Curso de Farmácia
- 221- FM - Departamento de Morfologia
- 222- CPDM
- SE-01: Subestação HUWC
- SE-02: Subestação HUWC
- SE-03: Subestação HUWC/FM
- SE-04: Subestação UD Departamental
- SE-05: Subestação Patologia / Fisiologia
- SE-06: Subestação Farmácia
- GG-01: Grupo Gerador HUWC
- GG-02: Grupo Gerador HUWC
- GG-03: Grupo Gerador HUWC





## PLANTA DE SITUAÇÃO: CAMPUS DE CRATEÚS

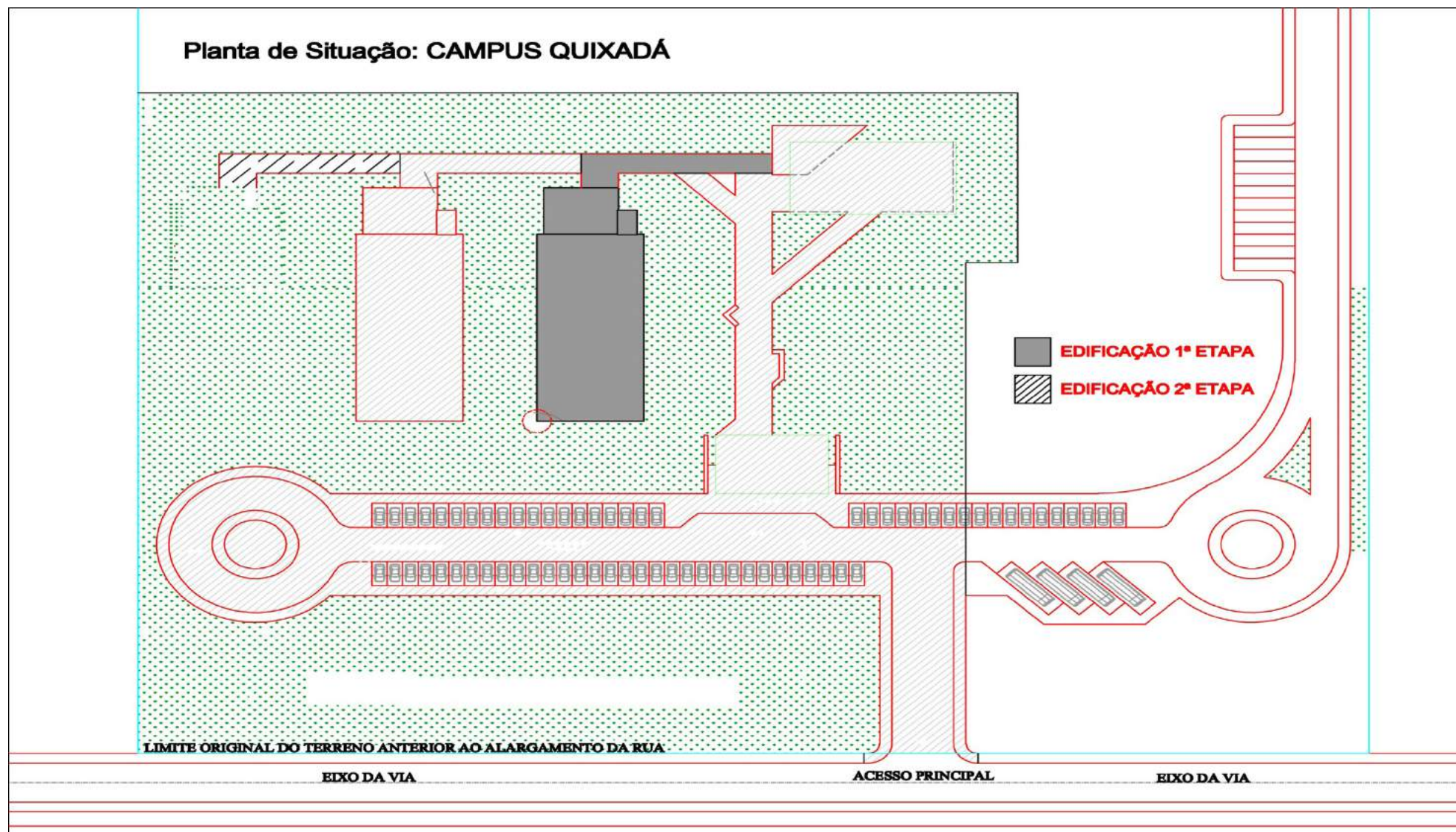


CLIQUE AQUI PARA SER REDIRECIONADO AO  
NOSSO MAPA NO GOOGLE MAPS





# PLANTA DE SITUAÇÃO: CAMPUS DE QUIXADÁ



CLIQUE AQUI PARA SER REDIRECIONADO AO  
NOSSO MAPA NO GOOGLE MAPS

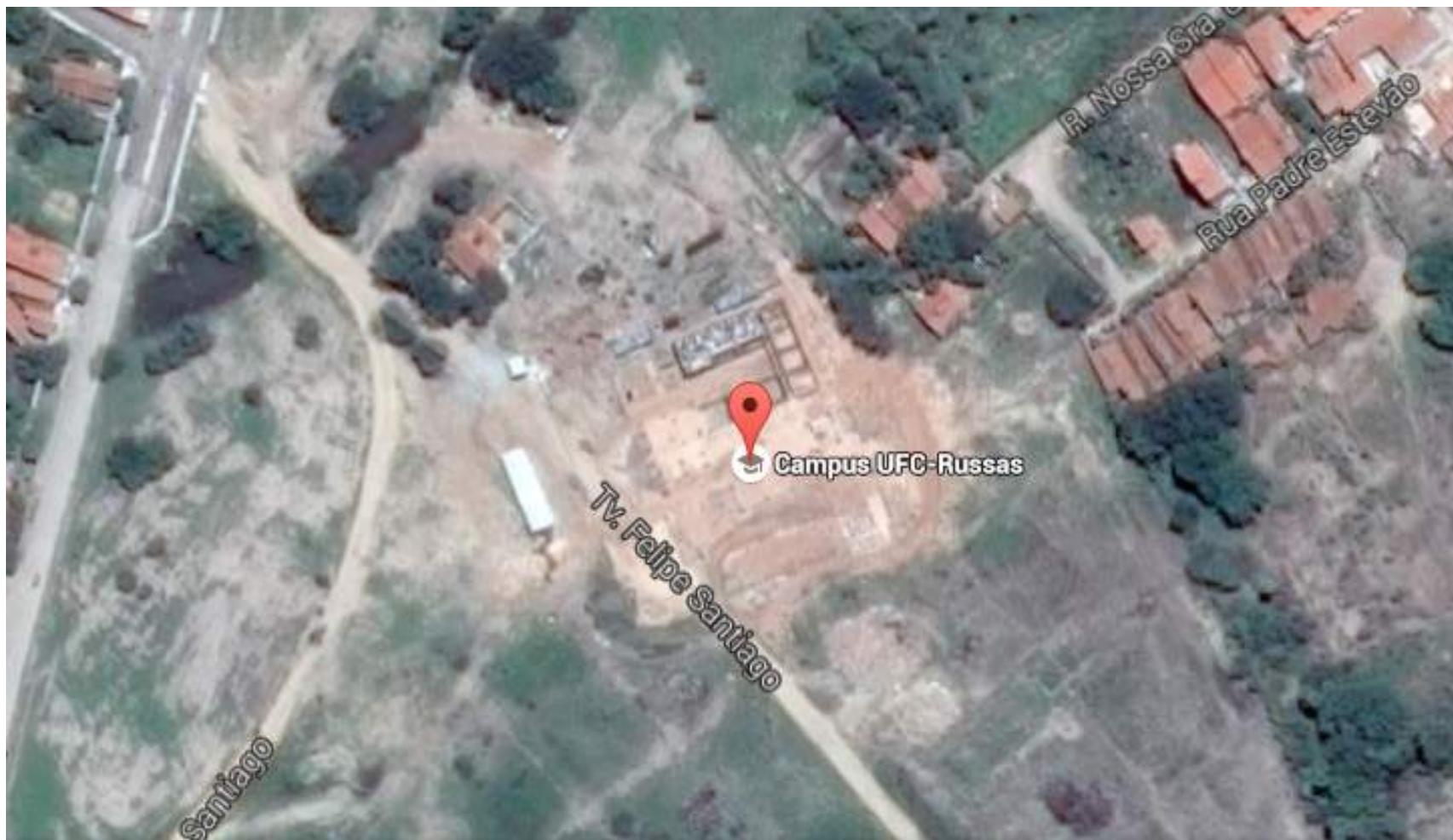


UFC

MENU  
INTERATIVO

APRESENTAÇÃO

## PLANTA DE SITUAÇÃO: CAMPUS DE RUSSAS



CLIQUE AQUI PARA SER REDIRECIONADO AO  
NOSSO MAPA NO GOOGLE MAPS



MENU  
INTERATIVO

APRESENTAÇÃO