



# Anuário Estatístico UFC

**2025**  
base 2024

**UFC** 



UNIVERSIDADE  
FEDERAL DO CEARÁ

### **Anuário da UFC do exercício de 2024**

O Anuário da UFC referente ao exercício de 2024 apresenta à comunidade universitária informações detalhadas sobre a estrutura organizacional, o desempenho institucional e a governança, o ensino, a pesquisa, a extensão, a assistência estudantil, a gestão de pessoas, as relações internacionais, as Casas de Cultura Estrangeira, os equipamentos culturais, as bibliotecas, o complexo hospitalar, o orçamento, a infraestrutura, as fundações, a ouvidoria e a gestão ambiental no âmbito da Universidade Federal do Ceará - UFC.



## **REITOR**

Prof. Custódio Luís Silva de Almeida

## **VICE-REITORA**

Profª Diana Cristina Silva de Azevedo

## **ELABORAÇÃO**

### **PRÓ-REITORIA DE PLANEJAMENTO E ADMINISTRAÇÃO (PROPLAD)**

#### **Pró-Reitor:**

Prof. João Guilherme Nogueira Matias

#### **Pró-Reitora Adjunta:**

Adênia Maria Augusto Guimarães

## **Coordenação:**

### **COORDENADORIA DE PLANEJAMENTO E GESTÃO ESTRATÉGICA (CPGE)**

#### **Coordenadora:**

Roberta Queirós Viana Maia –  
Administradora

Ana Jamille Tomaz Viana - Assistente em  
Administração  
Clêdson Alexandre Nogueira Nobre - Técnico  
em Contabilidade  
Kamila Karen Motta e Sousa -  
Administradora  
Rafael de Freitas Pereira - Técnico em  
Tecnologia da Informação  
Sarah Renata Menezes e Silva -  
Administradora

## **Projeto Gráfico**

SECRETARIA DE COMUNICAÇÃO E  
MARKETING (UFC INFORMA)  
Diretora: Profª. Kamila Bossato Fernandes  
Diretor Adjunto: Francisco Norton Falcão  
Chaves

David Motta Sá Grêgo – Diagramador  
Carlos Raoni Kachillé Cidrão de Vasconcelos  
– Técnico de laboratório  
Samuel Bruno Furtado – Programador visual  
Ribamar Neto – Fotógrafo  
Viktor Braga – Fotógrafo  
Jr. Panela – Fotógrafo

## **Revisão e Diagramação**

IMPRENSA UNIVERSITÁRIA (IU)  
Diretor: Francisco Charles Rocha e Silva  
Ribeiro

Adriano de Souza Santiago – Revisor  
Leidyenne Viana Nogueira – Revisora  
Victor Silva de Alencar – Diagramador



Dados Internacionais de Catalogação na Publicação  
Imprensa Universitária – Universidade Federal do Ceará

---

Universidade Federal do Ceará.

Anuário Estatístico UFC 2025 base 2024 [recurso eletrônico] / Universidade Federal do Ceará.  
Fortaleza: Imprensa Universitária, 2026.  
27.490 kb : il. color. ; PDF.

1. Universidade Federal do Ceará – Anuário Estatístico. 2. Universidades e Faculdades. 3. Ensino Superior – Ceará – Estatística. I. Título.

CDD 378

---

Elaborada por: Luciane Silva das Selvas CRB 3/1022





# Dirigentes

## Unidades Administrativas

### Reitor

Prof. Custódio Luís Silva de Almeida

### Vice-Reitora

Prof<sup>a</sup>. Diana Cristina Silva de Azevedo

### Gabinete

Chefe de Gabinete: Prof. Carlos Almir Monteiro de Holanda

### Procuradoria Geral

Procurador-Chefe: Paulo Henrique Leite Gonçalves

Procurador-Chefe Adjunto: Philippe Magalhaes Bezerra

### Pró-Reitoria de Assistência Estudantil

Pró-Reitor: Prof. Bruno Anderson Matias da Rocha

Pró-Reitora Adjunta: Márcia Regina Mariano de Sousa Arão

### Pró-Reitoria de Cultura

Pró-Reitor: Prof. Sandro Thomaz Gouveia

Pró-Reitora Adjunta: Prof<sup>a</sup> Glícia Maria Pontes Bezerra

### Pró-Reitoria de Extensão

Pró-Reitora: Prof<sup>a</sup>. Bernadete de Souza Porto

Pró-Reitor Adjunto: Prof. Carlos Estêvão R. Fernandes

### Pró-Reitoria de Gestão de Pessoas

Pró-Reitora: Prof<sup>a</sup>. Marilene Feitosa Soares

Pró-Reitor Adjunto: Marlon Bruno Matos Paiva

### Pró-Reitoria de Graduação

Pró-Reitor: Prof. Davi Romero de Vasconcelos

Pró-Reitor Adjunto: Prof. Hermógenes David de Oliveira

### Pró-Reitoria de Pesquisa e Pós-Graduação

Pró-Reitora: Prof<sup>a</sup>. Regina Célia Monteiro de Paula

Pró-Reitor Adjunto: Prof. Luiz Gonzaga de França Lopes

### Pró-Reitoria de Planejamento e Administração

Pró-Reitor: Prof. João Guilherme Nogueira Matias

Pró-Reitora Adjunta: Adênia Maria Augusto Guimarães

### Pró-Reitoria de Inovação e Relações Interinstitucionais

Pró-Reitor: Prof. José de Paula Barros Neto

Pró-Reitor Adjunto: Prof. Rodrigo Otávio Citó César Rego

### Superintendência de Infraestrutura

Superintendente: Renato Guerreiro Araújo

Superintendente Adjunta: Lara Silva Lima

### Superintendência de Tecnologia da Informação

Superintendente: Prof. Miguel Franklin de Castro

Superintendente Adjunto: Amarildo Maia Rolim

### Superintendência de Hospitais Universitários

Superintendente: Prof<sup>a</sup>. Josenília Maria Alves Gomes

### Secretaria de Acessibilidade

Diretora: Prof<sup>a</sup>. Marilene Calderaro da Silva Munguba



### **Secretaria de Comunicação e Marketing**

Secretária: Prof<sup>a</sup>. Kamila Bossato Fernandes  
Secretário-adjunto: Francisco Norton Falcão Chaves

### **Secretaria de Governança**

Diretor: Francisco Jonatan Soares

### **Secretaria Executiva da Comissão de Ética da UFC**

Presidente: Jakeline Alencar Andrade

### **Secretaria de Meio Ambiente**

Diretora: Prof<sup>a</sup>. Aliny Abreu de Sousa Monteiro

### **Sistema de Bibliotecas**

Diretor: Felipe Ferreira da Silva

### **Central Analítica**

Coordenador: Prof. Antônio Gomes de Souza Filho  
Vice-Coordenador: Prof. Emílio de Castro Miguel

### **Secretaria de Esportes**

Secretário: Prof. Antônio Barroso Lima  
Secretário-Adjunto: Wildner Lins de Souza

### **Centro de Excelência em Políticas Educacionais**

Coordenador: Prof. Jorge Herbert Soares de Lira  
Vice-Coordenador: Prof. Joaquim Bento Cavalcante Neto

### **Centro Estratégico de Excelência em Políticas de Água e Secas**

Diretor: Prof. Francisco de Assis de Souza Filho  
Vice-Diretor: Prof. Eduardo Sávio Passos Rodrigues Martins

### **Comissão Permanente de Processo Administrativo Disciplinar**

Presidente: Prof. Felipe Braga Albuquerque

### **Coordenadoria Geral de Auditoria**

Coordenador Geral: Fernando Saulo Pinheiro do Nascimento

### **Escola Integrada de Desenvolvimento e Inovação Acadêmica**

Diretora: Prof<sup>a</sup>. Maria Elias Soares

### **Ouvidoria Geral**

Ouvidora Geral: Verônica Moraes Ximenes

### **Editora UFC**

Diretor: Prof. Francisco Silva Cavalcante Junior  
Vice-Diretora: Prof<sup>a</sup>. Juliana Cristine Diniz Campos

### **Colégio de Estudos Avançados**

Diretor: Prof. Tarcísio Pequeno  
Vice-Diretora: Prof<sup>a</sup>. Maria Aparecida de Paiva Montenegro

## Unidades Acadêmicas

### **Centro de Ciências**

Diretor: Prof. Wandemberg Paiva Ferreira  
Vice-Diretora: Prof<sup>a</sup>. Cristina Paiva da  
Silveira Carvalho

### **Centro de Ciências Agrárias**

Diretora: Prof<sup>a</sup>. Sônia Maria Pinheiro de  
Oliveira  
Vice-Diretor: Prof. Alexandre Holanda  
Sampaio

### **Centro de Humanidades**

Diretor: Prof. Cícero Anastácio Araújo de  
Miranda  
Vice-Diretor: Prof. Luiz Fábio Silva Paiva

### **Centro de Tecnologia**

Diretor: Prof. Bruno Vieira Bertoncini  
Vice-Diretora: Prof<sup>a</sup>. Luciana Rocha Barros  
Gonçalves

### **Faculdade de Direito**

Diretor: Prof. Gustavo César Machado Cabral  
Vice-Diretor: Prof. Machidovel Trigueiro  
Filho

### **Faculdade de Economia, Administração, Atuária e Contabilidade**

Diretor: Prof. Carlos Adriano Santos Gomes  
Gordiano  
Vice-Diretor: Prof. José Carlos Lázaro da  
Silva Filho

### **Faculdade de Educação**

Diretora: Prof<sup>a</sup>. Heulália Charalo Rafante  
Vice-Diretor: Prof. Alexandre Santiago da  
Costa

### **Faculdade de Farmácia, Odontologia e Enfermagem**

Diretora: Prof<sup>a</sup>. Ana Karina Bezerra Pinheiro  
Vice-Diretora: Prof<sup>a</sup>. Nirla Rodrigues Romero

### **Faculdade de Medicina**

Diretor: Prof. João Macedo Coelho Filho  
Vice-Diretora: Prof<sup>a</sup>. Danielle Macedo Gaspar

### **Instituto de Ciências do Mar**

Diretora: Prof<sup>a</sup>. Lidriana de Souza Pinheiro  
Vice-Diretor: Prof. Rodrigo Maggioni

### **Instituto de Cultura e Arte**

Diretor: Prof. Ivânio Lopes de Azevedo  
Júnior  
Vice-Diretora: Prof<sup>a</sup>. Denise Vendrami Parra

### **Instituto de Educação Física e Esportes**

Diretora: Prof<sup>a</sup>. Maria Eleni Henrique da Silva  
Vice-Diretor: Prof. Edson Silva Soares

### **Instituto Universidade Virtual**

Diretor: Prof. Gabriel Antoine Louis Paillard  
Vice-Diretor: Prof. Ernesto Trajano de Lima  
Neto

### **Instituto de Arquitetura e Urbanismo e Design**

Diretor: Prof. Roberto Cesar Cavalcante Vieira  
Vice-diretora: Prof<sup>a</sup>. Clarissa Figueiredo  
Sampaio Freitas

### **Campus de Crateús**

Diretor: Prof. Sandro Vagner de Lima  
Vice-Diretor: Prof. Francisco Diones Oliveira  
Silva

### **Campus de Itapajé**

Diretor: Prof. João Henrique Gonçalves  
Medeiros Corrêa

### **Campus de Quixadá**

Diretora: Prof<sup>a</sup>. Andréia Libório Sampaio  
Vice-Diretor: Prof. Paulo de Tarso Guerra  
Oliveira

### **Campus de Russas**

Diretor: Prof. Cândido Jorge de Sousa Lobo  
Vice-Diretor: Prof. Pablo Luiz Braga Soares

### **Campus de Sobral**

Diretor: Prof. Mário Áureo Gomes Moreira  
Vice-Diretora: Prof<sup>a</sup>. Rita Helena Sousa  
Ferreira Gomes

\*Nota Explicativa: Lista de dirigentes atualizada  
no ano 2025, de modo a retratar a estrutura  
da Universidade na data de publicação deste  
Anuário.




# Apresentação

Temos a enorme satisfação de apresentar ao(à) leitor(a) o **Anuário Estatístico 2025 da Universidade Federal do Ceará**, agora, em sua 17ª edição, referente ao ano-base de 2024. Como uma publicação de teor informativo e técnico, em números e análises, as páginas deste documento traduzem toda a riqueza e a complexidade do cotidiano vivenciado em nossa Instituição, a partir dos recentes avanços obtidos pela coletividade e dos desafios a serem equacionados pela gestão administrativa e acadêmica nas múltiplas áreas de atividades desenvolvidas.

Além dos **70 anos de criação da UFC**, cuja efeméride celebramos em dezembro de 2024, o presente Anuário Estatístico faz referência ao 70º aniversário de instalação da nossa Universidade. No dia 25 de junho de 1955, em uma sessão solene realizada no Theatro José de Alencar, sob a batuta do reitor Antônio Martins Filho, a UFC foi oficialmente instalada. Assim, como casa comum do encontro do saber com a cultura, pôde se tornar não apenas o berço acadêmico e universitário do Ceará, como também matriz de desenvolvimento e ponte de comunicação com o mundo.

Com oito campi instalados em Fortaleza, Sobral, Quixadá, Russas, Crateús e Itapajé, a Universidade Federal do Ceará, nas últimas sete décadas, tem se projetado e se mantido firme em uma trajetória de excelência, expandindo sua presença e consolidando-se como referência nacional e internacional no cenário da ciência e do ensino superior. Com mais de 130 mil profissionais já graduados e à serviço da sociedade, temos muitos motivos para nos orgulhar, por termos escrito – a várias mãos e gerações – uma história inspiradora, de excelência, de destacada produção acadêmica e inovação tecnológica e, sobretudo, investimentos maciços no capital humano.





Nesta edição, reunimos uma larga base de elementos quantitativos e qualitativos que refletem o conjunto das atividades de ensino, pesquisa, extensão, inovação e gestão realizadas ao longo do ano de 2024. Cada seção temática do anuário representa um recorte da vida universitária, possibilitando uma leitura ampla e detalhada a respeito do perfil da comunidade acadêmica, da atuação dos servidores docentes e técnico-administrativos, da produção científica, dos programas de assistência estudantil, de inclusão, dos investimentos em infraestrutura, dos indicadores de internacionalização, da sustentabilidade ambiental, entre outros assuntos.

Portanto, ao organizar um vasto cabedal de indicadores das ações da Universidade, o Anuário Estatístico comprova o compromisso da Instituição com a transparência, os direitos humanos e a promoção do conhecimento como ferramenta de transformação social e de emancipação.

Mais do que um repositório de dados, esta obra permite compreender a UFC em sua complexidade e grandiosidade. Ao acessar suas páginas, tanto físicas quanto digitais, o(a) leitor(a) poderá percorrer os caminhos de uma universidade que, ao completar sete décadas, continua a se reinventar e se preparar para o futuro, que já chegou e que estamos construindo.

A organização e sistematização da atual edição do Anuário Estatístico foram realizadas pela equipe da **Pró-Reitoria de Planejamento e Administração (Proplad)**, com o apoio da **Imprensa Universitária da UFC**. O resultado é uma apresentação visual moderna, leitura acessível e navegação intuitiva, para facilitar consultas e compartilhamento de dados.

Convidamos todos e todas a fazerem uso deste Anuário, símbolo do esforço coletivo e da nobre tarefa de disseminar o legado da Universidade Federal do Ceará, uma casa de referência no ensino público, gratuito e de qualidade no Brasil, porém não só isso: rico patrimônio humano, científico, tecnológico, filosófico, cultural e social de nosso povo.

Boa leitura!

Prof. Custódio Luís Silva de Almeida  
**Reitor**

Prof<sup>a</sup> Diana Cristina Silva de Azevedo  
**Vice-reitora**



1. ESTRUTURA ORGANIZACIONAL



2. DESEMPENHO INSTITUCIONAL E GOVERNANÇA



3. ENSINO



4. PESQUISA



5. EXTENSÃO UNIVERSITÁRIA



6. ASSISTÊNCIA ESTUDANTIL



7. GESTÃO DE PESSOAS



8. RELAÇÕES INTERNACIONAIS



9. CASAS DE CULTURA ESTRANGEIRA



10. EQUIPAMENTOS CULTURAIS



11. SISTEMA DE BIBLIOTECAS



12. HOSPITAIS UNIVERSITÁRIOS



13. ORÇAMENTO



14. INFRAESTRUTURA FÍSICA



15. FUNDAÇÕES




16. OUVIDORIA GERAL



17. GESTÃO AMBIENTAL



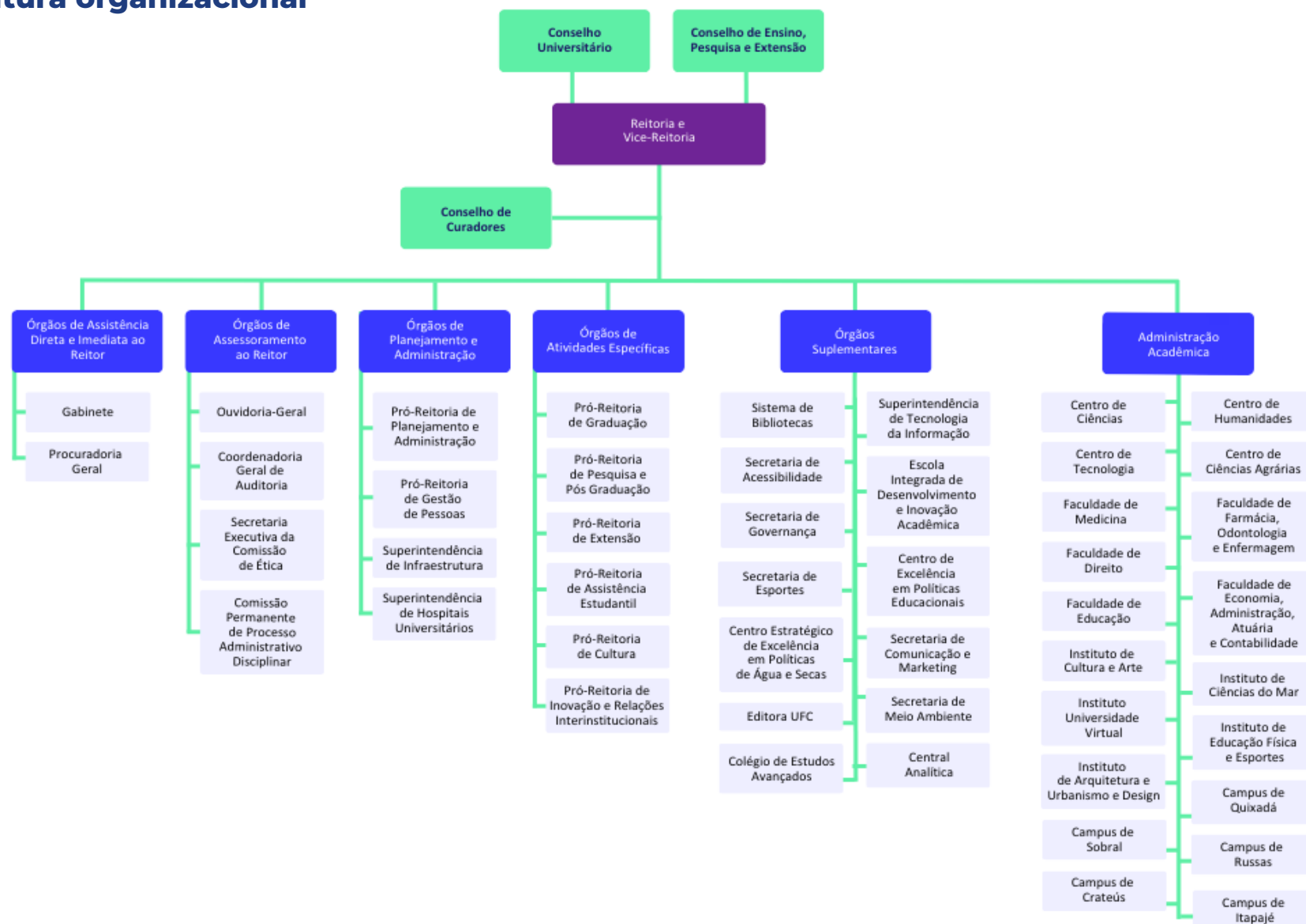
18. APÊNDICE



# 1. Estrutura Organizacional

1. Organograma
2. Reitores
3. Títulos e Honraria

## Estrutura organizacional



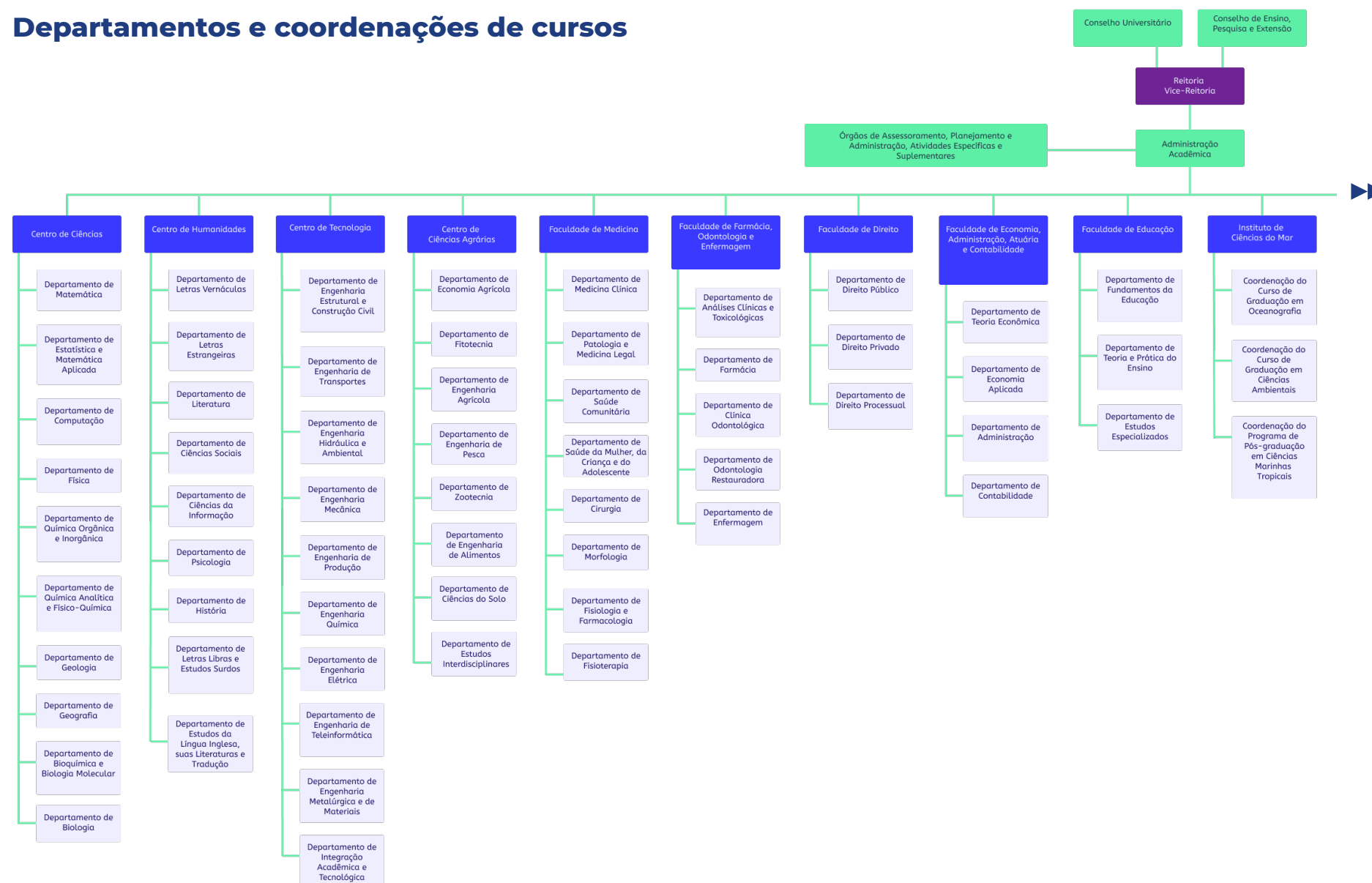


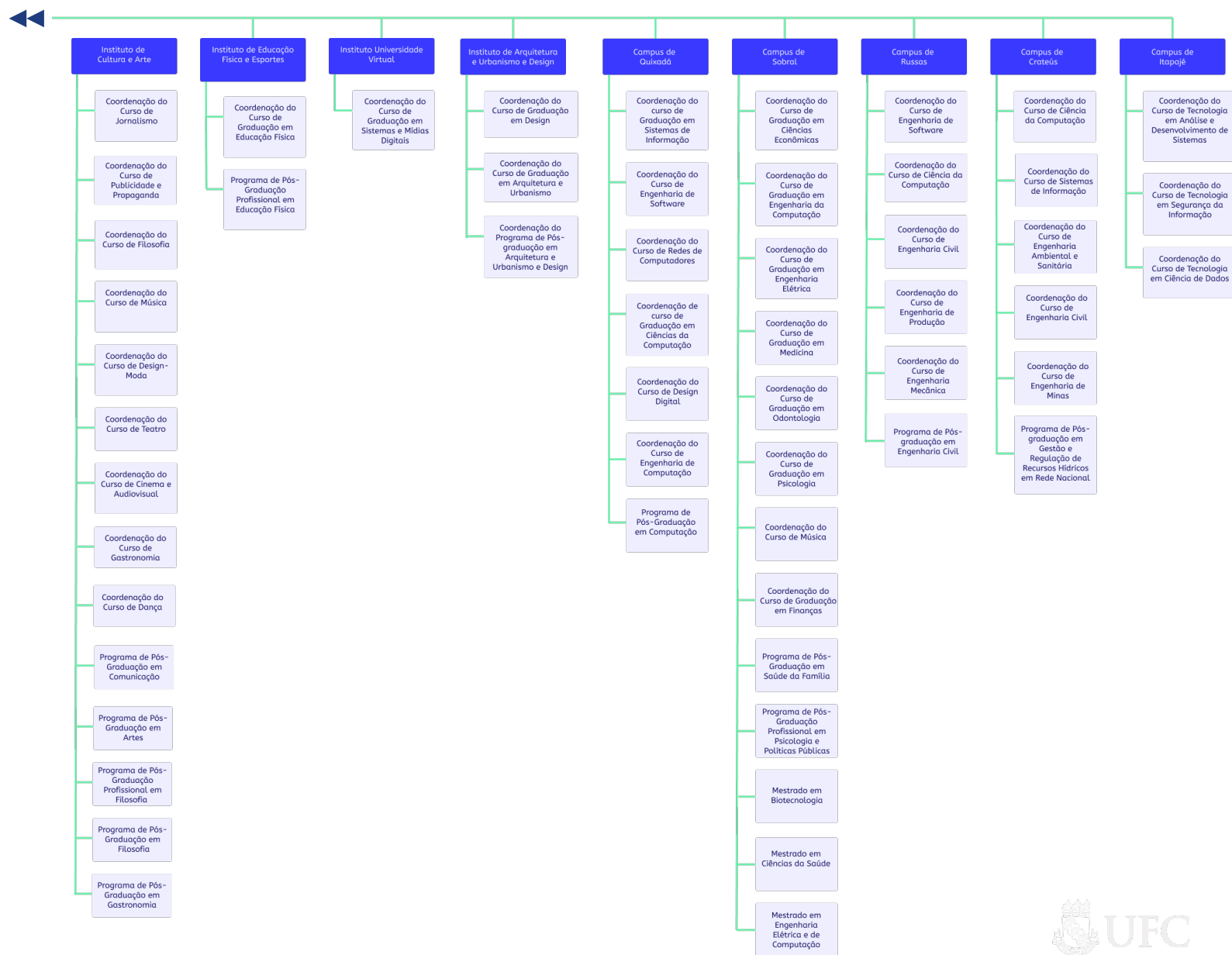
**Organograma da UFC – ano 2025**, atualizado com alterações na estrutura destacando-se: no ano 2025, a alteração de nomenclatura do Sistema de Bibliotecas (SIBI), antes denominado Biblioteca Universitária; no ano 2024, a criação do Instituto de Arquitetura e Urbanismo e Design (IAUD); da Secretaria do Meio Ambiente (SMAUFC) e da Secretaria de Esportes (SESP), a alteração de nomenclatura da Pró-Reitoria de Inovação e Relações Interinstitucionais (PROINTER) antes Pró-Reitoria de Relações Interinstitucionais; da Superintendência de Infraestrutura (UFC INFRA), antes Superintendência de Infraestrutura e Gestão Ambiental e, por fim, alteração de vinculação do Colégio de Estudos Avançados (CEA), que passou a ser considerado órgão suplementar e, conseqüentemente, vinculado à Reitoria da UFC.

**Fonte:** [Resoluções CONSUNI](#). Documentos verificados até julho de 2025.

**Saiba Mais:** <https://www.ufc.br/a-universidade/administracao-da-ufc/85-estrutura-organizacional-e-instancias-de-decisao>

## Departamentos e coordenações de cursos





**Nota Explicativa:**

1- No tocante à estrutura acadêmico-administrativa da UFC, os departamentos constituem a menor fração da estrutura universitária, para todos os efeitos de organização administrativa e didático-científico (art. 5º, Parágrafo único, I combinado com os arts. 37 e 37-A do Estatuto da UFC), bem como de distribuição de pessoal, exceto nos casos dos campi do interior (Sobral, Quixadá, Russas, Crateús, Itapajé), e dos Institutos. Nestes casos, as unidades acadêmicas são constituídas pelas coordenações dos cursos, não existindo, portanto, estrutura de departamentos.

2- O detalhamento de cursos de graduação e pós-graduação poderão ser conferidos nos capítulos 3 e 4 deste Anuário, respectivamente, sobre ensino e pesquisa.

**Fonte:** Módulo EORG/Sistema SIGEP; [Resoluções CONSUNI](#). Documentos verificados até dezembro de 2024.

**Saiba Mais:** <https://www.ufc.br/a-universidade/administracao-da-ufc/85-estrutura-organizacional-e-instancias-de-decisao>

## Reitores 1955 – 2023

### Antônio Martins Filho (Fundador)

Período: 1955 a 1967

### Fernando Leite

Período: 1967 a 1971

### Walter de Moura Cantídio

Período: 1971 a 1975

### Pedro Teixeira Barroso

Período: 1975 a 1979

### Paulo Elpídio de Menezes Neto

Período: 1979 a 1983

### José Anchieta Esmeraldo Barreto

Período: 1983 a 1987

### Raimundo Hélio Leite

Período: 1987 a 1991

### Antônio de Albuquerque Sousa Filho

Período: 1991 a 1995

### Roberto Cláudio Frota Bezerra

Período: 1995 a 2003

### René Teixeira Barreira

Período: 2003 a 2007

### Luís Carlos Uchôa Saunders

Pró-Tempore

Período: 03/01/2007 a 19/06/2007

### Ícaro de Sousa Moreira

Período: 2007 a 2008

### Jesualdo Pereira Farias

Período: 2008 a 2015

### Henry de Holanda Campos

Período: 2015 a 2019

### José Cândido Lustosa Bittencourt de Albuquerque

Período: 2019 a 2023

### Custódio Luís Silva de Almeida

Período: 20/08/2023 até os dias atuais.

## Títulos e Honrarias

A Universidade Federal do Ceará - UFC, de acordo com o [art. 107, do Estatuto da UFC](#), pode outorgar títulos honoríficos de:

**Mérito Universitário**, a membro da comunidade que se tenha distinguido por relevantes serviços prestados à Universidade;

**Professor Emérito**, ao docente, aposentado desta Universidade, que se haja distinguido com ações relevantes e dedicação integral ao ensino, pesquisa ou extensão ao longo de sua carreira, a ser proposto pelo Conselho da Unidade Acadêmica, mediante exposição de motivos e memorial;

**Professor Honoris Causa**, ao professor ou pesquisador de projeção nacional ou internacional, que se haja distinguido na vida pública por sua atuação em favor das Ciências, das Letras, das Artes ou da cultura em geral do país, por indicação privativa e justificada do Reitor ao Conselho Universitário;

**Doutor Honoris Causa**, a eminentes personalidades, de projeção nacional ou internacional, estranhas aos quadros da Universidade, que tenham contribuído, de modo notável, para o progresso das Ciências, das Letras, das Artes ou da Cultura em geral e aos que tenham beneficiado de forma

excepcional à humanidade ou ao país, por indicação privativa e justificada do Reitor ao Conselho Universitário.

A Universidade Federal do Ceará concede, também, aos alunos que se graduam com elevado desempenho acadêmico, conforme a [Resolução nº 15/CONSUNI /1994](#), a distinção acadêmica MAGNA CUM LAUDE.

## Mérito Universitário

**1964**

**Antônio Martins Filho**

Outorga: 26/09/1964

## Professor Emérito

**2017**

**Fernando Luiz Ximenes Rocha**

Outorga: 20/01/2017

**2018**

**Jader Onofre de Moraes**

Outorga: 26/01/2018

**Luiz Gonzaga Mendes Chaves**

Outorga: 17/12/2018

**Marcus Raimundo Vale**

Outorga: 17/12/2018

**2019**

**Raimunda Magalhães da Silva**

Outorga: 01/11/2019

**Francisco Valdeci de Almeida Ferreira**

Outorga: 01/11/2019

**Ângela Maria Rossas Mota Gutiérrez**

Outorga: 24/04/2019

**Adalberto de Paula Barreto**

Outorga: 20/03/2019

**Maria Dulce de Sousa Castelo**

Outorga: 24/04/2019

**2020**

**Germana de Oliveira Moraes**

Outorga: 18/12/2020

**2021**

**Raimundo Hélio Leite**

Outorga: 23/11/2021

**2023**

**Marcos de Holanda**

Outorga: 17/08/2023

**Jesualdo Pereira Farias**

Outorga: 15/12/2023

**2024**

**João César Moura Mota**

Outorga: 26/04/2024

**Francisco Gilmar Cavalcante de Carvalho**

Outorga: 24/05/2024

**César Oliveira de Barros Leal**

Outorga: 24/05/2024

**Lindberg Lima Gonçalves**

Outorga: 24/05/2024

**Ahmad Saeed Khan**

Outorga: 06/09/2024

**Sebastião Diógenes Pinheiro**

Outorga: 06/09/2024

**Luiz Gonzaga Porto Pinheiro**

Outorga: 06/09/2024

**José Carneiro de Andrade**

Outorga: 01/11/2024

## Professor Honoris Causa

**2016**

**Jacques Gales**

Outorga: 10/06/2016

**2018**

**Enrique Rodriguez-Castellon**

Outorga: 29/05/2018

**Oswaldo Luiz Alves**

Outorga: 17/12/2018

## Doutor (a) Honoris Causa

**2018**

**Jorge Reinaldo Vanossi**

Outorga: 29/05/2018

**2019**

**José Augusto Bezerra**

Outorga: 14/08/2019

**2022**

**Jorge Alberto Vieira Studart Gomes**

Outorga: 23/02/2022

**2023**

**Mary Evelyn Dantas Flowers**

Outorga: 27/06/2023

**Luiz Inácio Lula da Silva**

Outorga: 15/12/2023

**Maria Ruth Barreto Cavalcante**

Outorga: 15/12/2023

**2024**

**Maria Bethânia Viana Teles Veloso**

Outorga: 22/03/2024

**Eudoro Walter de Santana**

Outorga: 30/09/2024

**Dermeval Saviani**

Outorga: 30/09/2024

**Maria da Penha Maia Fernandes**

Outorga: 01/11/2024

**Rodolfo Marcos Teófilo** (*in memorian*)

Outorga: 01/11/2024

## Medalha do Mérito Administrativo

**2018**

**Francisco Alves de Miranda**

Outorga: 17/12/2018

**Cléber Freire Aragão**

Outorga: 17/12/2018

**2019**

**Francisco Evandro Martins da Silva**

Outorga: 14/08/2019

## Medalha do Mérito Cultural

**2019**

**Pedro Eymar Barbosa Costa**

Outorga: 24/04/2019

**2021**

**Zuleide Martins de Menezes**

Outorga: 24/04/2019

## Título de Notório Saber em Cultura Popular Tradicional

**2019**


**Espedito Veloso de Carvalho**

Outorga: 14/08/2019

**Francisco Alemberg de Souza Lima**

Outorga: 14/08/2019





## 2. Desempenho Institucional e Governança

1. Painéis BI de planejamento – PROPLAD
2. Indicadores de Gestão – SIMEC
3. Rankings
4. Taxa de Sucesso da Graduação
5. Conceito Preliminar de Curso – CPC
6. Exame Nacional de Desempenho de Estudantes
7. Avaliação dos Programas de Pós-Graduação
8. Painéis BI de Governança
9. Índice de Governança, Sustentabilidade e Gestão - iESGo - TCU

## PLANEJAMENTO: MONITORAMENTO DO PLANO DE DESENVOLVIMENTO INSTITUCIONAL - PDI

**PAINÉIS DE PLANEJAMENTO**  
PRÓ-REITORIA DE PLANEJAMENTO E ADMINISTRAÇÃO - PROPLAD  
Relatório atualizado em 16/01/2026 08:05:59

**PDIUFPA**  
Plano de Desenvolvimento Institucional  
2023-2027

**Página Inicial**

**Mapa Estratégico**

**Cadeia de Valor**

**Acompanhamento de Programas e Ações**

**Desdobramento da Estratégia**

Para maiores Informações, acesse:  
<https://pdi.ufpa.br/pt/inicio/>  
<https://proplad.ufpa.br/>  
Telefone (Whatsapp): (85) 3366 7360

Os Painéis de Planejamento contam com dados para monitoramento e avaliação dos programas e ações do PDI 2023 – 2027, além de disponibilizar os resultados do PDI anterior. Para acesso ao conteúdo integral, **CLIQUE AQUI:** <https://pdi.ufpa.br/pt/monitoramento/>  
**Fonte:** PROPLAD, 2024.

Tabela 2.1 - INDICADORES DE DESEMPENHO (SIMEC) - 2015 A 2024

COMPONENTES DOS INDICADORES DE DESEMPENHO	2015	2016	2017	2018	2019	2020	2021*	2022	2023	2024
AE – Aluno Equivalente da UFC <sup>1</sup>	42.416,38	41.940,69	42.512,85	46.286,69	51.387,99	50.498,59	52.660,91	47.598,35	54.197,00	49.831,89
ATI – Aluno em Tempo Integral <sup>1</sup>	27.165,84	27.168,53	27.862,67	29.383,58	33.478,91	32.615,61	32.839,70	32.015,68	35.732,91	34.917,74
AgE – Aluno Equivalente de Graduação	33.904,38	32.248,69	32.662,85	37.285,69	40.293,99	39.095,59	39.892,91	36.001,35	39.629,00	35.583,89
ApgTI – Aluno da Pós-Graduação em Tempo Integral	8.054,00	9.210,00	9.346,00	8.477,00	10.560,00	10.849,00	12.182,00	10.993,00	13.938,00	13.350,00
ArTI – Aluno de Residência em Tempo Integral	458,00	482,00	504,00	524,00	534,00	554,00	586,00	604,00	630,00	898,00
AgTI – Aluno de Graduação em Tempo Integral	18.653,84	17.476,53	18.012,67	20.382,58	22.384,91	21.212,61	20.071,70	20.418,68	21.164,91	20.669,74
Ag – Aluno de Graduação	23.462	24.733	25.506	26.584	27.441	29.713	26.510	27.859,50	27.966,00	27.307,50
Apg – Aluno de Pós-Graduação	4.027	4.605	4.673	4.239	5.280	5.425	6.091	5.497	6.969	6.675
Ar – Aluno de Residência Médica	229	241	252	262	267	277	293	302	315	449
Ndi – Alunos Diplomados	2.991	2.617	2.849	3.199	3.564	3.420	3.093	3.287	3.749	3.692
Ni – Alunos Ingressantes	6.204	6.367	6.143	7.056	7.612	6.985	6.875	6.971	5.962	5.962
Custo corrente com HU <sup>2</sup> (inclui 65% do HU)	759.650.958,31	879.168.939,24	903.386.044,46	907.397.443,83	954.875.177,15	955.944.221,48	943.144.332,64	978.052.198,04	1.075.051.865,40	1.111.877.521,20
Custo corrente sem HU	650.908.066,91	762.347.753,77	777.688.266,64	782.596.585,74	839.535.663,35	867.881.368,00	854.536.509,23	888.827.295,90	980.030.909,19	1.012.333.579,63
Número de funcionários Equivalente com HU <sup>1</sup>	3.260,00	3.410,50	3.248,25	3.872,00	3.363,00	3.137,00	3.119,50	3.090,25	3.004,00	2.968,75
Número de funcionários Equivalente sem HU <sup>1</sup>	2.111,00	2.307,00	2.192,25	2.889,25	2.307,75	2.244,00	2.190,25	2.229,50	2.076,00	2.100,00
Professor Equivalente <sup>1</sup>	1.843,50	1.986,00	1.911,00	1.971,00	2.223,50	2.020,00	2.081,00	2.038,00	2.088,50	2.117,50



Fonte: PROPLAD/UFC (2024)

Legenda:

(\*) HU - Hospitais Universitários.

Tabela 2.1 - INDICADORES DE DESEMPENHO (SIMEC) - 2015 A 2024

INDICADORES	2015	2016	2017	2018	2019	2020	2021*	2022	2023	2024
I.A. Custo corrente com HU/Aluno Equivalente	17.909,38	20.962,20	21.249,72	19.603,85	18.581,68	18.930,12	17.909,76	20.548,03	19.836,00	22.312,57
I.B. Custo Corrente sem HU/Aluno Equivalente	15.345,68	18.176,81	18.293,02	16.907,59	16.337,19	17.186,25	16.227,15	18.673,49	18.082,75	20.314,97
II. Aluno Tempo Integral/Professor Equivalente	14,74	13,68	14,58	14,91	15,06	16,15	15,78	15,71	17,11	16,49
III.A. Aluno Tempo Integral/Funcionário Equivalente com HU	8,33	7,97	8,58	7,59	9,96	10,40	10,53	10,36	11,90	11,76
III.B. Aluno Tempo Integral/Funcionário Equivalente sem HU	12,87	11,78	12,71	10,17	14,51	14,53	14,99	14,36	17,21	16,63
IV.A. Funcionário Equivalente com HU/Professor Equivalente <sup>3</sup>	1,77	1,72	1,70	1,96	1,51	1,55	1,50	1,52	1,44	1,40
IV.B. Funcionário Equivalente sem HU/Professor Equivalente	1,15	1,16	1,15	1,47	1,04	1,11	1,05	1,09	0,99	0,99
V. Grau de Participação Estudantil-GPE	0,80	0,71	0,71	0,77	0,82	0,71	0,76	0,73	0,76	0,75
VI. Grau de Envolvimento com Pós-Graduação-GEPE	0,15	0,16	0,15	0,14	0,16	0,15	0,19	0,16	0,20	0,20
VII. Conceito CAPES para a Pós-Graduação	4,32	4,28	4,60	4,60	4,59	4,60	4,60	4,78	4,82	4,82
VIII. Índice de Qualificação do Corpo Docente-IQCD	4,38	4,44	4,47	4,43	4,39	4,55	4,57	4,61	4,62	4,63
IX. Taxa de Sucesso na Graduação-TSG	56,12%	48,88%	53,79%	47,32%	48,80%	45,52%	41,88%	44,77%	50,65%	53,37%

Fonte: PROPLAD/UFC (2024)

Legenda:

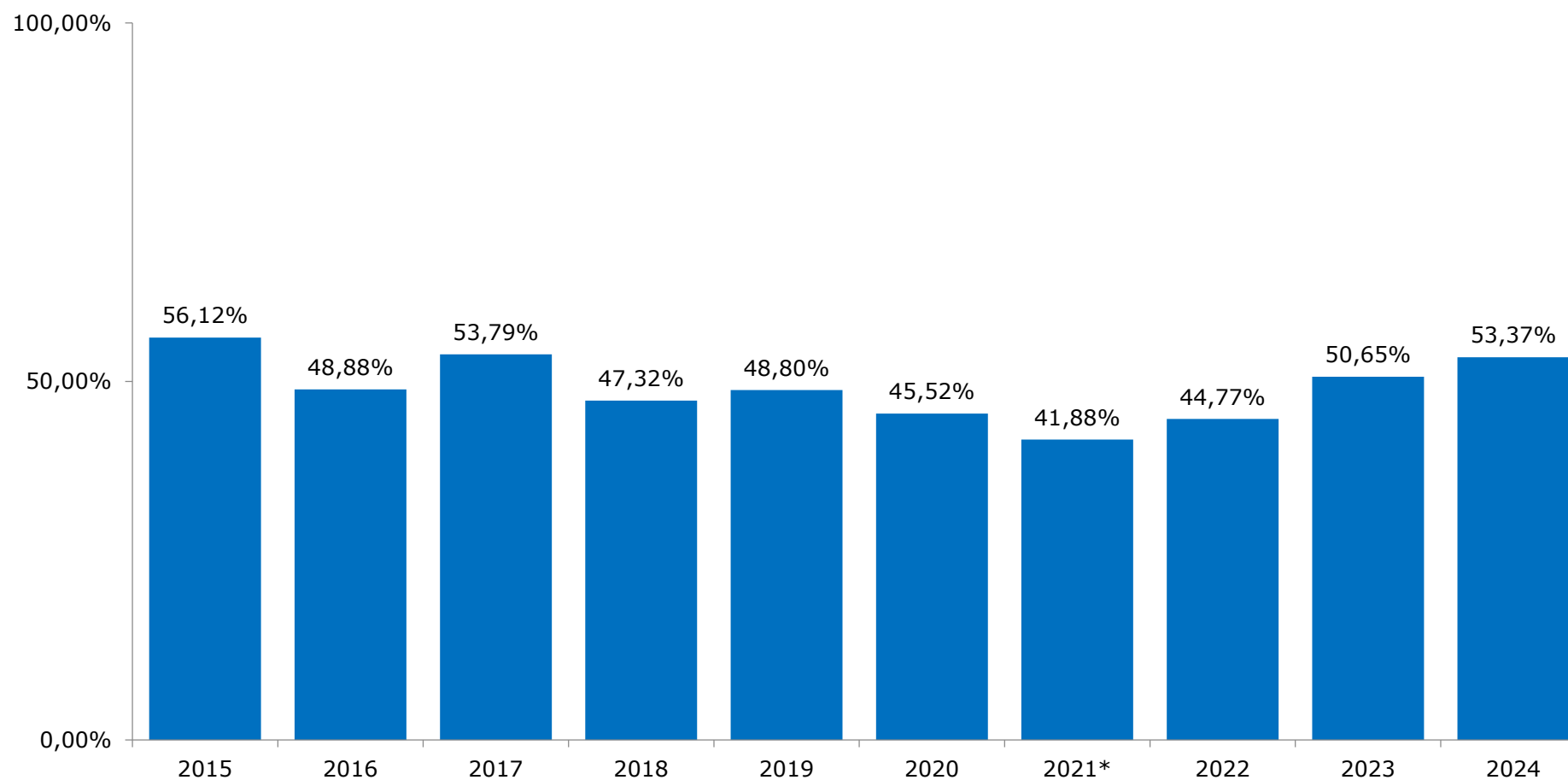
(\*) HU - Hospitais Universitários.

Notas:

- I. A definição dos indicadores e sua metodologia de cálculo encontram-se no documento “Orientações para o Cálculo dos Indicadores de Gestão”, Decisão N° 408/2002 e Acórdãos n° 1043/2006, n° 2167/2006 – Plenário Tribunal de Contas da União.
- II. Conforme orientações do Tribunal de Contas da União – TCU, devido a pandemia COVID-19: a) Os dados a serem informados deverão ser relativos ao exercício encerrado, não devendo ser utilizados dados parciais ou estimados. Se por ventura, os resultados do 2° semestre não estiverem disponíveis, deve-se utilizar os do mesmo semestre do exercício anterior, conforme indicação do Manual de Orientações para Cálculo dos Indicadores de Gestão; b) Os recursos alocados na ação orçamentária 21CO, destinados ao Enfrentamento da Emergência de Saúde Pública de Importância Internacional Decorrente do Coronavírus (alocados via LOA ou descentralizações), devem ser subtraídos do cálculo desses indicadores.
- III. Para o ano 2021, os indicadores foram recalculados considerando o 1° e 2° semestre de 2021, conforme indicação do Manual de Orientações para Cálculo dos Indicadores de Gestão.

Saiba Mais: <https://proplad.ufc.br/pt/gestao-estrategica/indicadores-de-desempenho-simec/analise-dos-indicadores-de-desempenho-simec/>

Gráfico 2.1 – TAXA DE SUCESSO DA GRADUAÇÃO PRESENCIAL (TSG) - 2015 A 2024



Fonte: PROPLAD/UFC (2024)

Nota: A Taxa de sucesso varia de 0% a 100%.

Mais informações em: <https://proplad.ufc.br/pt/gestao-estrategica/indicadores-de-desempenho-simec/>

Tabela 2.2 - RANKINGS INTERNACIONAIS - UFC - 2015 A 2024

Rankings	UFC	2015	2016	2017	2018	2019	2020	2021	2022	2023	2024
THE - Times Higher Education	<b>WORLD<sup>1</sup></b>	-	> 800	801-1000	1001+	1001+	1001+	1001+	1201+	1501+	1201-1500
	América Latina	-	-	36-40	51 - 60	19	35	40	33	23	39
	Brasil <sup>1</sup>	-	13	11	16	= 16	= 13	= 14	= 18	16	16
	Nordeste <sup>1</sup>		1	1	2	= 2	= 1	= 2	= 3	1	2
	IFES <sup>1</sup>	-	8	7	11	= 11	= 8	= 9	= 11	10	10
QS-TOP UNIVERSITIES Quacquarelli Symonds	WORLD	701	701	701	801-1000	801-1000	1001+	1001+	1001-1200	1201-1400	1201-1400
	América Latina	94	87	87	55	57	60	54	= 58	175	114
	BRICS	151-200	151-200	151-200	131	= 151	= 151	= 151	nd		nd
	Brasil <sup>2</sup>	23	20	= 12	= 14	= 13	20	= 15	= 20	29	20
	Nordeste <sup>2</sup>	3	3	= 1	= 1	= 1	2	= 1	= 2	4	3
	IFES <sup>2</sup>	14	12	= 12	= 8	= 7	= 13	= 10	= 10	18	13



Fonte: <http://www.topuniversities.com/university-rankings/QS-latin-american-university-rankings> e <https://www.timeshighereducation.com/>

(1) A posição tem como referência o Rank THE world University.

(2) A posição tem como referência o Rank QS-World University Ranking.

Notas:

1. As posições referem-se às datas das publicações dos Rankings.

2. O símbolo de igualdade em frente ao número, indica que a UFC está empatada na posição com outras universidades.

Tabela 2.2 - **RANKINGS INTERNACIONAIS - UFC - 2015 A 2024**

Rankings	UFC	2015	2016	2017	2018	2019	2020	2021	2022	2023	2024
CWUR	WORLD	998	NR	998	814	910	932	929	951	948	947
	NATIONAL	18	NR	18	13	16	18	18	18	17	15
Scimago Institutions Rankings	WORLD*	475	481	464	459	462	449	458	428	1114	2413
	Latin American*	24	29	21	20	28	19	27	26	22	23
	Brasil*	13	15	13	13	17	14	13	17	13	13
	Nordeste*	3	3	2	2	3	1	1	2	1	1
	IFES*	11	12	10	9	15	10	10	13	10	9

**Fonte:** Prointer, 2024: Center for World University Rankings (CWUR) <http://cwur.org/2023/> e <http://www.scimagoir.com>.  
(\*) all sectors: Government, Healter, Higher education, Private e others  
NR - Não Ranqueado.

RANKINGS NACIONAIS

Tabela 2.3 - RANKINGS NACIONAIS - UFC – 2014 A 2023\*

Rankings	UFC	2014	2015	2016	2017	2018	2019	2020	2021	2022	2023
POSIÇÃO IGC - INEP	Brasil <sup>1</sup>	21	18	15	15	16	18	nd	17	51	58
	Nordeste <sup>1</sup>	2	2	1	1	1	2	nd	3	6	8
	UFC - Entre as IFES <sup>1</sup>	17	15	11	11	13	15	nd	16	19	20
ÍNDICE GERAL DE CURSOS IGC - INEP	Contínuo	369,3	374,68	379,28	388,93	388,05	388,32	nd	391,30	399,52	402,30
	Faixa	4	4	4	4	4	4	nd	4	5	5

**Fonte:** INEP – Disponível em:<<http://www.inep.gov.br/areaig/>>. Acesso em: 24 abr. 2025; <http://www.ruf.folha.uol.com.br/rankings/rankingdeuniversidades>. Acesso: 24 abr. 2025.

(1) Tem como referência à Posição do IGC Contínuo de todas as Universidades que participaram do IGC.

nd: Não disponível.

**Notas:**

1. O *Índice Geral de Curso da Instituição (IGC)* é um indicador de qualidade de instituições de educação superior que considera, em sua composição, a qualidade dos cursos de graduação e de pós-graduação (mestrado e doutorado). O resultado final é expresso em valores contínuos (que vão de 0 a 500) e em faixas (de 1 a 5).
2. No que se refere à graduação, é utilizada para cálculo do IGC a média dos Conceitos Preliminares de Curso (CPC) da instituição, insumo – corpo docente, infraestrutura e organização didático-pedagógico. Quanto à pós-graduação, o IGC utiliza a Nota CAPES.

\*Dados referentes ao ano de 2024 não foram disponibilizados até a data de divulgação desse Anuário.



Tabela 2.4 - TAXA DE SUCESSO DA GRADUAÇÃO PRESENCIAL POR UNIDADES E CURSOS - 2015 A 2024

CÓDIGO DO CURSO				UNIDADE ACADÊMICA/CURSO	PERÍODO	TAXA DE SUCESSO EM (%)									
UFC	CINE <sup>1</sup>	OCDE <sup>2</sup>	e-MEC			2015	2016	2017	2018	2019	2020	2021*	2022	2023	2024
				<b>Centro de Ciências</b>	<b>Média</b>	<b>39,55</b>	<b>39,62</b>	<b>54,34</b>	<b>44,67</b>	<b>49,27</b>	<b>46,21</b>	<b>36,50</b>	<b>36,27</b>	<b>33,07</b>	<b>43,17</b>
70	0512B02	-	150114	Biotechnology	Integral	26,00	24,00	86,96	53,80	59,32	47,37	23,33	50,88	32,69	28,30
7	0114B01	421C01	13974	Ciências Biológicas-Licenciatura	Integral	19,50	48,70	74,36	75,51	74,55	83,02	59,26	62,26	45,59	69,05
7	0511B01	421C00	313974	Ciências Biológicas-Bacharelado	Integral	78,60	71,80	85,00	59,60	89,13	86,96	66,67	70,15	43,94	62,50
65	0614C01	481C01	13980	Computação	Integral	67,80	37,90	60,00	51,56	57,58	66,15	44,44	40,85	58,57	83,61
28	0542E01	462E01	13971	Estatística	Integral	20,30	17,20	21,82	23,94	17,28	14,94	22,86	22,39	21,54	32,31
47	0533F01	441F01	13972	Física	Integral	33,30	48,70	27,27	20,83	30,43	27,66	37,21	40,82	20,37	19,05
31	0114F02	145F09	38239	Física-Licenciatura	Noturno	19,60	30,60	36,59	39,66	39,34	31,82	32,14	21,43	29,09	44,23
35	0114G01	443G04	13976	Geografia	Integral	79,50	52,40	86,67	46,67	80,00	81,36	32,81	17,14	50,68	86,00
35	0312G01	443G05	313976	Geografia-Bacharelado	Integral	29,30	36,10	68,75	76,47	61,11	50,00	50,00	32,73	12,86	48,39
34	0532G02	443G06	13975	Geologia	Integral	50,00	86,00	53,85	50,75	92,86	75,56	25,00	21,57	61,36	52,27
48	0541M01	461M01	13977	Matemática	Integral	7,00	4,80	35,48	36,59	6,67	7,32	15,00	23,81	10,20	17,50
38	0114M01	145F18	38246	Matemática-Licenciatura	Noturno	66,00	32,70	28,57	28,99	25,00	29,17	49,30	30,56	31,43	27,69
80	0541M02	461P01	1127861	Matemática Industrial	Integral	3,40	10,30	32,43	16,28	13,33	12,50	8,33	9,76	19,51	24,44
59	0114Q01	145F21	38217	Química-Licenciatura	Noturno	48,00	43,10	67,31	46,03	43,33	38,98	48,39	42,65	29,23	35,29
49	0531Q01	145F21	99567	Química-Bacharelado	Integral	44,90	50,00	50,00	43,33	49,18	40,35	32,79	57,14	29,03	16,98



Fonte: Coordenadoria de Planejamento e Gestão Estratégica - CPGE, 2024.

(1) CINE - Classificação Internacional Normalizada da Educação.

(2) OCDE – Organização para a Cooperação e Desenvolvimento Econômico. É uma organização internacional integrada por 31 países que aceitam os princípios da democracia representativa e da economia de livre mercado.

(\*) A taxa de Sucesso foi recalculada considerando o 1º e 2º semestre de 2021, conforme indicação do Manual de Orientações para Cálculo dos Indicadores de Gestão (versão revisada/2011).

Tabela 2.4 - TAXA DE SUCESSO DA GRADUAÇÃO PRESENCIAL POR UNIDADES E CURSOS - 2015 A 2024

CÓDIGO DO CURSO				UNIDADE ACADÊMICA/CURSO	PERÍODO	TAXA DE SUCESSO EM (%)									
UFC	CINE <sup>1</sup>	OCDE <sup>2</sup>	e-MEC			2015	2016	2017	2018	2019	2020	2021*	2022	2023	2024
				<b>Centro de Ciências Agrárias</b>	<b>Média</b>	<b>51,72</b>	<b>43,98</b>	<b>35,58</b>	<b>22,61</b>	<b>25,10</b>	<b>21,39</b>	<b>24,78</b>	<b>173,51</b>	<b>47,47</b>	<b>33,80</b>
3	0811A04	621A04	13965	Agronomia	Integral	56,40	51,00	43,17	39,60	42,93	34,15	29,00	24,31	38,24	33,11
16	1011E01	814E02	13966	Economia Doméstica	Integral	31,00	13,00	9,09	6,82	-	-	-	-	-	0,00
93	0388P01	314E02	1314354	Economia Ecológica**	Vesp/Not	-	-	-	-	7,89	12,82	13,30	900,00	18,00	24
63	0721E01	541E01	13993	Engenharia de Alimentos	Integral	64,10	62,50	55,00	37,72	20,49	24,29	28,00	42,52	48,76	49,07
61	0831E01	624E01	13992	Engenharia de Pesca	Integral	51,20	51,00	24,21	24,35	19,33	13,08	11,50	11,03	30,89	41,12
92	0413G12	345G08	1314356	Gestão de Políticas Públicas	Vespertino	-	-	-	3,64	27,59	18,03	49,10	25,86	34,62	33,96
64	0811Z01	621Z01	50392	Zootecnia	Integral	55,90	42,40	46,43	23,53	32,39	25,97	17,80	37,33	114,29	54,84



**Fonte:** Coordenadoria de Planejamento e Gestão Estratégica - CPGE, 2024.

(1) CINE - Classificação Internacional Normalizada da Educação.

(2) OCDE – Organização para a Cooperação e Desenvolvimento Econômico. É uma organização internacional integrada por 31 países que aceitam os princípios da democracia representativa e da economia de livre mercado.

e-MEC – Código do Ministério da Educação.

(\*) A taxa de Sucesso foi recalculada considerando o 1º e 2º semestre de 2021, conforme indicação do Manual de Orientações para Cálculo dos Indicadores de Gestão (versão revisada/2011).

(\*\*) Em 2022, ingressou um aluno e 9 alunos foram diplomados.

**Notas:**

1. Taxa de sucesso do curso = N0 de Diplomados / N0 de alunos ingressantes, considerando o tempo padrão de conclusão do curso.

2. Média das Unidades Acadêmicas, é a Média aritméticas simples das Taxas dos cursos da unidade acadêmica.

Tabela 2.4 - TAXA DE SUCESSO DA GRADUAÇÃO PRESENCIAL POR UNIDADES E CURSOS - 2015 A 2024

CÓDIGO DO CURSO				UNIDADE ACADÊMICA/CURSO	TAXA DE SUCESSO EM (%)										
					PERÍODO	2015	2016	2017	2018	2019	2020	2021*	2022	2023	2024
UFC	CINE <sup>1</sup>	OCDE <sup>2</sup>	e-MEC												
Centro de Humanidades					Média	46,90	42,18	41,42	39,47	44,82	42,21	34,21	47,26	103,60	47,96
5	0322B01	322B01	13981	Biblioteconomia	Integral	69,00	52,90	32,35	37,97	54,37	47,06	25,30	45,24	56,76	68,06
11	0114C03	310C02	13982	Ciências Sociais-Licenciatura	Integral	43,50	60,90	70,59	69,23	74,07	60,61	21,88	45,16	46,43	41,38
67L	0114C03	310C02	116834	Ciências Sociais-Licenciatura	Noturno	27,30	32,00	52,38	27,59	30,77	27,78	22,22	33,33	36,67	50,00
12	0312C02	310C03	313982	Ciências Sociais-Bacharelado	Integral	77,80	65,40	60,00	60,71	73,08	45,16	21,88	22,86	35,48	51,85
67B	0312C02	310C03	416834	Ciências Sociais-Bacharelado	Noturno	23,10	44,00	42,86	36,67	31,25	21,21	19,23	29,63	26,67	21,21
36	0114H01	225H01	13984	História-Licenciatura	Integral	69,70	45,00	59,70	51,76	68,00	84,78	48,48	44,44	69,79	74,68
37	0222H01	225H02	313984	História-Bacharelado	Integral	11,10	11,80	23,08	50,00	-	-	-	-	-	0,00
76	0115L02	145F17	1128914	Letras-Espanhol	Noturno	23,40	18,80	28,00	24,56	18,03	4,92	13,04	22,41	29,82	35,19
77	0115L04	145F17	1128911	Letras-Inglês	Noturno	8,70	8,50	20,00	33,33	40,00	36,21	20,37	53,45	41,38	67,27
89	0115L07	22OL02	1191425	Letras-Libras	Noturno	-	-	47,22	-	-	-	-	-	33,33	48,48
37A	0115L13	145F15	29489	Letras-Português	Integral	91,50	81,50	72,97	49,38	46,94	58,33	84,34	59,55	64,52	95,77
37D	0115L11	145F17	25822	Letras-Português e Alemão	Integral	21,40	16,70	15,79	25,00	30,43	50,00	27,59	38,10	300,00	14,81
37F	0115L12	145F17	27263	Letras-Português e Espanhol	Integral	50,00	63,40	19,51	26,79	31,03	48,28	26,47	72,46	414,29	60,66
37C	0115L14	145F17	34433	Letras-Português e Francês	Integral	36,80	33,30	25,93	18,18	25,00	15,09	44,44	42,50	23,40	22,92
37B	0115L15	145F17	33013	Letras-Português e Inglês	Integral	56,10	45,80	19,05	30,36	44,44	31,87	44,26	69,49	44,16	44,74
37E	0115L16	145F17	25821	Letras-Português e Italiano	Integral	50,00	19,00	23,53	16,67	9,52	14,29	20,83	43,48	366,67	45,83
54	0313P01	311P06	13986	Psicologia	Integral	91,00	75,90	91,25	73,26	95,35	87,63	72,83	86,81	68,27	72,38



Fonte: Coordenadoria de Planejamento e Gestão Estratégica - CPGE, 2024.

(1) CINE - Classificação Internacional Normalizada da Educação.

(2) OCDE – Organização para a Cooperação e Desenvolvimento Econômico. É uma organização internacional integrada por 31 países que aceitam os princípios da democracia representativa e da economia de livre mercado.

(\*) A taxa de Sucesso foi recalculada considerando o 1º e 2º semestre de 2021, conforme indicação do Manual de Orientações para Cálculo dos Indicadores de Gestão (versão revisada/2011).

Tabela 2.4 - TAXA DE SUCESSO DA GRADUAÇÃO PRESENCIAL POR UNIDADES E CURSOS - 2015 A 2024

CÓDIGO DO CURSO				UNIDADE ACADÊMICA/CURSO	TAXA DE SUCESSO EM (%)										
					PERÍODO	2015	2016	2017	2018	2019	2020	2021*	2022	2023	2024
UFC	CINE¹	OCDE²	e-MEC												
Centro de Tecnologia					Média	45,66	49,81	58,79	64,88	84,79	66,21	45,69	42,91	50,83	45,89
4	0731A02	581A05	13987	Arquitetura e Urbanismo	Integral	55,70	90,80	70,31	76,12	138,89	138,03	57,35	80,82	67,09	78,21
85	0212D02	581D04	1167971	Design	Vesp/Not.	-	2,60	22,22	47,83	68,18	67,39	54,55	52,17	35,42	57,50
73A	0712E01	520E02	150112	Engenharia Ambiental	Integral	10,00	65,50	71,43	78,95	84,62	75,61	50,00	65,91	38,30	44,44
19	0732E01	582E03	13988	Engenharia Civil	Integral	110,20	69,70	91,87	77,86	79,39	72,87	56,00	63,70	68,70	66,67
90	0714E04	481C02	1313213	Engenharia de Computação	Mat/Vesp/Not	-	-	-	-	40,63	45,07	60,32	45,59	71,64	56,72
73ER	0713E04	520E02	150116	Engenharia de Energias Renováveis	Integral	9,50	37,50	38,71	70,83	60,61	29,41	44,90	23,53	59,09	31,91
73P	0724E02	544E07	150113	Engenharia de Petróleo**	Integral	27,00	32,50	185,71	71,43	340,00	100,00	5,66	2,33	13,04	17,39
26	0725E02	520E05	37265	Engenharia de Produção Mecânica	Integral	78,70	84,50	66,67	75,00	66,67	54,29	69,57	48,61	62,69	71,21
91	0714E07	520T02	1313214	Engenharia de Telecomunicações	Mat/Vesp/Not	-	-	-	-	11,43	8,97	14,81	14,86	17,65	14,29
27	0714E04	523E12	69190	Engenharia de Teleinformática	Integral	37,30	27,60	3,33	-	-	-	-	-	-	0,00
68	0714E05	523E12	122364	Engenharia de Teleinformática	Noturno	15,70	6,00	6,00	-	3,45	-	-	-	-	0,00
20	0713E05	522E06	13989	Engenharia Elétrica	Integral	43,30	52,00	51,00	50,45	75,00	75,89	37,61	49,56	59,48	50,46
21	0715E02	521E05	13990	Engenharia Mecânica	Integral	76,30	86,40	50,85	64,52	100,00	85,51	61,90	59,38	68,06	78,95
23	0715E03	521E06	99572	Engenharia Metalúrgica	Integral	28,60	26,70	52,54	36,76	59,21	42,31	44,44	18,52	30,77	34,92
25	0711E05	524E07	13991	Engenharia Química	Integral	55,60	65,70	53,62	63,89	58,97	65,33	36,84	32,91	68,83	85,71
Faculdade de Educação					Média	68,35	43,00	56,32	55,16	69,10	68,75	44,40	76,40	63,69	73,69
52	0113P01	142P01	13967	Pedagogia	Integral	71,60	37,20	60,00	53,33	84,10	76,04	43,16	80,41	69,39	77,50
53	0113P01	142P01	38273	Pedagogia	Noturno	65,10	48,80	52,63	56,99	54,10	61,46	45,63	72,38	58,00	69,88



**Fonte:** Coordenadoria de Planejamento e Gestão Estratégica - CPGE, 2024.

(1) CINE - Classificação Internacional Normalizada da Educação.

(2) OCDE – Organização para a Cooperação e Desenvolvimento Econômico. É uma organização internacional integrada por 31 países que aceitam os princípios da democracia representativa e da economia de livre mercado.

(\*) A taxa de Sucesso foi recalculada considerando o 1º e 2º semestre de 2021, conforme indicação do Manual de Orientações para Cálculo dos Indicadores de Gestão (versão revisada/2011).

(\*\*) Em 2019, ingressam 5 alunos e 17 alunos foram diplomados.

Tabela 2.4 - TAXA DE SUCESSO DA GRADUAÇÃO PRESENCIAL POR UNIDADES E CURSOS - 2015 A 2024

CÓDIGO DO CURSO				UNIDADE ACADÊMICA/CURSO	PERÍODO	TAXA DE SUCESSO EM (%)									
UFC	CINE <sup>1</sup>	OCDE <sup>2</sup>	e-MEC			2015	2016	2017	2018	2019	2020	2021*	2022	2023	2024
				<b>FEAACS</b>	<b>Média</b>	<b>72,94</b>	<b>44,98</b>	<b>55,96</b>	<b>47,87</b>	<b>44,97</b>	<b>39,45</b>	<b>34,71</b>	<b>39,71</b>	<b>44,42</b>	<b>56,76</b>
1	0413A01	345A01	13998	Administração	Integral	102,70	46,30	85,71	85,56	66,29	43,56	36,00	56,70	76,92	80,00
33	0413A01	345A01	38202	Administração	Noturno	110,40	56,30	85,00	60,87	47,19	44,79	40,20	34,74	47,57	68,13
13	0542C01	462C01	13999	Ciências Atuariais	Noturno	56,00	38,50	41,18	16,22	19,05	21,43	23,26	27,27	48,78	72,50
10	0411C01	344C02	13969	Ciências Contábeis	Integral	87,20	85,00	88,75	59,38	77,91	70,45	53,13	54,17	53,47	84,27
2	0411C01	344C02	38204	Ciências Contábeis	Noturno	96,20	47,50	50,00	51,52	56,82	54,08	44,33	52,17	37,25	48,89
8	0311E01	314E02	13970	Ciências Econômicas	Integral	43,90	53,20	46,15	51,14	39,18	34,69	36,67	33,68	45,56	46,25
9	0311E01	314E02	38206	Ciências Econômicas	Noturno	64,60	30,00	37,50	30,30	29,35	24,74	20,75	22,77	27,37	39,02
86	0412G01	343F01	1168345	Finanças	Vespertino	-	12,00	38,10	36,84	35,59	29,09	37,70	40,00	30,19	15,79
58	0415S01	346S03	14002	Secretariado Executivo	Noturno	22,50	36,00	31,25	38,98	33,33	32,20	20,34	35,85	32,65	56,00
				<b>Faculdade de Direito</b>	<b>Média</b>	<b>101,60</b>	<b>80,35</b>	<b>77,00</b>	<b>78,42</b>	<b>71,73</b>	<b>67,53</b>	<b>65,44</b>	<b>77,19</b>	<b>76,49</b>	<b>78,09</b>
15	0421D01	380D01	13968	Direito	Integral	106,20	93,00	86,00	87,93	74,04	59,63	77,36	82,57	75,86	82,46
14	0421D02	380D01	38208	Direito	Noturno	97,00	67,70	68,00	68,91	69,42	75,42	53,51	71,82	77,12	73,73
				<b>FFOE</b>	<b>Média</b>	<b>87,80</b>	<b>61,37</b>	<b>50,20</b>	<b>62,68</b>	<b>65,94</b>	<b>61,76</b>	<b>53,93</b>	<b>69,44</b>	<b>78,17</b>	<b>68,03</b>
18	0913E01	723E01	13994	Enfermagem	Integral	75,70	63,10	44,74	88,64	86,36	73,96	51,52	66,67	63,54	64,52
30	0916F01	727F01	13995	Farmácia	Integral	84,90	66,00	55,21	43,86	46,45	42,74	66,95	65,63	68,91	66,67
51	0911O01	724O01	13997	Odontologia	Integral	102,80	55,00	50,65	55,56	65,00	68,57	43,33	76,04	102,06	72,92
				<b>Faculdade de Medicina</b>	<b>Média</b>	<b>87,05</b>	<b>69,25</b>	<b>83,38</b>	<b>81,57</b>	<b>81,61</b>	<b>77,75</b>	<b>123,66</b>	<b>55,99</b>	<b>79,05</b>	<b>57,53</b>
74	0915F01	726F01	1122966	Fisioterapia	Integral	70,30	38,50	85,00	69,77	76,19	65,12	55,32	68,89	67,35	72,92
40	0912M01	721M01	13996	Medicina**	Integral	103,80	100,00	81,76	93,37	87,03	90,37	192,00	43,09	90,76	42,13



**Fonte:** Coordenadoria de Planejamento e Gestão Estratégica - CPGE, 2024.

(1) CINE - Classificação Internacional Normalizada da Educação.

(2) OCDE – Organização para a Cooperação e Desenvolvimento Econômico. É uma organização internacional integrada por 31 países que aceitam os princípios da democracia representativa e da economia de livre mercado.

(\*) A taxa de Sucesso foi recalculada considerando o 1º e 2º semestre de 2021, conforme indicação do Manual de Orientações para Cálculo dos Indicadores de Gestão (versão revisada/2011).

(\*\*) Em 2022, ingressam 181 alunos e 78 alunos foram diplomados.

Tabela 2.4 - TAXA DE SUCESSO DA GRADUAÇÃO PRESENCIAL POR UNIDADES E CURSOS - 2015 A 2024

CÓDIGO DO CURSO				UNIDADE ACADÊMICA/CURSO	PERÍODO	TAXA DE SUCESSO EM (%)									
UFC	CINE <sup>1</sup>	OCDE <sup>2</sup>	e-MEC			2015	2016	2017	2018	2019	2020	2021*	2022	2023	2024
				<b>Instituto de Ciências do Mar</b>	<b>Média</b>	<b>36,00</b>	<b>62,15</b>	<b>64,17</b>	<b>49,49</b>	<b>38,32</b>	<b>33,46</b>	<b>20,47</b>	<b>36,84</b>	<b>25,29</b>	<b>34,29</b>
6	0521C01	422C01	150115	Ciências Ambientais	Integral	52,50	71,80	54,05	47,83	37,50	26,92	29,82	41,86	25,58	40,00
66	0532O01	443O01	111294	Oceanografia	Integral	19,50	52,50	74,29	51,16	39,13	40,00	11,11	31,82	25,00	28,57
				<b>Instituto de Cultura e Arte</b>	<b>Média</b>	<b>45,58</b>	<b>40,91</b>	<b>56,42</b>	<b>51,52</b>	<b>60,31</b>	<b>55,45</b>	<b>46,65</b>	<b>44,07</b>	<b>53,51</b>	<b>70,37</b>
72	0211C01	321C01	150093	Cinema e Audiovisual	Integral	42,50	25,00	69,44	76,74	61,70	47,73	33,33	47,92	30,43	46,51
83	0321J01	321J01	23947	Comunicação social - Jornalismo	Integral	102,00	72,90	84,00	69,81	78,57	85,00	59,32	56,45	187,50	223,08
84	0414P01	342P02	37267	Comunicação Social - Public. e Propaganda	Integral	58,00	84,00	82,00	50,88	75,00	56,36	68,33	56,92	65,67	98,08
79	0114D01	212D01	150091	Dança - Licenciatura	Integral	30,00	9,50	37,50	23,81	36,36	29,63	69,57	62,50	30,43	43,48
82	0215D01	146F07	150092	Dança - Bacharelado	Integral	20,00	38,90	18,75	47,37	21,74	19,05	26,09	77,27	40,00	39,13
81	0212M01	214M01	14001	Design de Moda	Integral	69,80	47,70	125,45	74,24	64,06	62,32	46,15	45,07	79,10	92,19
57	0114F01	226F01	37274	Filosofia - Licenciatura	Noturno	70,00	50,00	39,47	51,16	78,43	85,42	46,94	41,27	37,50	52,27
57	0223F01	212D01	337274	Filosofia - Bacharelado	Noturno	33,30	33,30	70,00	46,67	78,57	84,62	33,33	8,70	5,56	20,00
75	1013G01	146F07	150123	Gastronomia	Integral	15,40	26,00	17,39	61,54	54,39	41,07	37,04	25,86	43,33	72,97
44	0114M02	214M01	100021	Música - Licenciatura	Integral	42,50	39,00	33,33	31,11	56,82	42,22	48,89	36,73	29,55	34,09
69	0114T01	226F01	150090	Teatro	Integral	17,90	23,70	43,24	33,33	57,78	56,52	44,19	26,09	39,53	52,27



**Fonte:** Coordenadoria de Planejamento e Gestão Estratégica - CPGE, 2024.

(1) CINE - Classificação Internacional Normalizada da Educação.

(2) OCDE – Organização para a Cooperação e Desenvolvimento Econômico. É uma organização internacional integrada por 31 países que aceitam os princípios da democracia representativa e da economia de livre mercado.

(\*) A taxa de Sucesso foi recalculada considerando o 1º e 2º semestre de 2021, conforme indicação do Manual de Orientações para Cálculo dos Indicadores de Gestão (versão revisada/2011).

**Notas:**

1. Taxa de sucesso do curso = N0 de Diplomados / N0 de alunos ingressantes, considerando o tempo padrão de conclusão do curso.

2. Média das Unidades Acadêmicas, é a Média aritméticas simples das Taxas dos cursos da unidade acadêmica.

Tabela 2.4 - TAXA DE SUCESSO DA GRADUAÇÃO PRESENCIAL POR UNIDADES E CURSOS - 2015 A 2024

CÓDIGO DO CURSO				UNIDADE ACADÊMICA/CURSO	PERÍODO	TAXA DE SUCESSO EM (%)									
UFC	CINE <sup>1</sup>	OCDE <sup>2</sup>	e-MEC			2015	2016	2017	2018	2019	2020	2021*	2022	2023	2024
				<b>IEFES</b>	<b>Média</b>	<b>35,55</b>	<b>54,35</b>	<b>43,95</b>	<b>47,83</b>	<b>55,90</b>	<b>48,98</b>	<b>29,93</b>	<b>87,11</b>	<b>45,74</b>	<b>66,54</b>
45	0915E01	720E01	100256	Educação Física-Bacharelado***	Integral	27,10	42,00	75,00	67,69	84,75	77,78	46,15	229,41	45,56	120,41
46	0114E03	720E01	14000	Educação Física-Licenciatura	Integral	44,00	66,70	61,70	64,29	65,52	55,93	17,74	50,77	54,17	67,31
87	0915E01	720E02	1191555	Educação Física-Bacharelado	Noturno	-	-	10,53	30,77	43,33	42,86	43,33	31,11	-	46,43
88	0114E03	720E03	1191427	Educação Física-licenciatura	Noturno	-	-	28,57	28,57	30,00	19,35	12,50	37,14	37,50	32,00
				<b>Instituto Universidade Virtual</b>	<b>Média</b>	<b>30,50</b>	<b>39,70</b>	<b>42,86</b>	<b>80,70</b>	<b>55,84</b>	<b>46,72</b>	<b>40,67</b>	<b>742,91</b>	<b>58,18</b>	<b>65,45</b>
94	0688P01	213P02	1330754	Sistemas de Mídias Digitais**	Vesp/Not	-	-	-	-	44,44	23,94	31,34	1450,00	53,13	47,27
78	0688P01	213P02	5000499	Sistemas de Mídias Digitais	Integral	30,50	39,70	42,86	80,70	67,24	69,49	50,00	35,82	63,24	83,64



**Fonte:** Coordenadoria de Planejamento e Gestão Estratégica - CPGE, 2024.

(1) CINE - Classificação Internacional Normalizada da Educação.

(2) OCDE – Organização para a Cooperação e Desenvolvimento Econômico. É uma organização internacional integrada por 31 países que aceitam os princípios da democracia representativa e da economia de livre mercado.

(\*) A taxa de Sucesso foi recalculada considerando o 1º e 2º semestre de 2021, conforme indicação do Manual de Orientações para Cálculo dos Indicadores de Gestão (versão revisada/2011).

(\*\*) Em 2022, ingressam 2 alunos e 29 alunos foram diplomados.

(\*\*\*) Em 2022, ingressam 17 alunos e 39 alunos foram diplomados.

IEFES - Instituto de Educação Física e Esportes.

e-MEC – Código do Ministério da Educação.

**Notas:**

1. Taxa de sucesso do curso = N0 de Diplomados / N0 de alunos ingressantes, considerando o tempo padrão de conclusão do curso.

2. Média das Unidades Acadêmicas, é a Média aritméticas simples das Taxas dos cursos da unidade acadêmica.

Tabela 2.4 - TAXA DE SUCESSO DA GRADUAÇÃO PRESENCIAL POR UNIDADES E CURSOS - 2015 A 2024

CÓDIGO DO CURSO				UNIDADE ACADÊMICA/CURSO	TAXA DE SUCESSO EM (%)										
					PERÍODO	2015	2016	2017	2018	2019	2020	2021*	2022	2023	2024
UFC	CINE¹	OCDE²	e-MEC												
Campus de Crateús					Média	-	-	-	-	13,36	11,96	10,39	26,52	18,81	22,08
501	0614C01	523E04	1272079	Ciência da Computação	Integral	-	-	-	-	9,68	7,69	3,70	5,77	2,17	7,14
503	0712E01	520E02	1300426	Engenharia Ambiental	Integral	-	-	-	-	6,56	1,54	10,00	23,44	30,61	35,42
504	0732E01	582E03	1300427	Engenharia Civil	Integral	-	-	-	-	27,78	31,58	28,30	69,81	40,74	33,33
505	0724E01	520E01	1300428	Engenharia de Minas	Integral	-	-	-	-	-	-	8,20	26,32	10,91	22,45
502	0615S02	483S02	1300429	Sistemas de Informação	Integral	-	-	-	-	9,43	7,02	1,75	7,27	9,62	12,07
Campus de Itapajé					Média	-	-	-	-	-	-	-	-	-	28,08
701	0613S01	483A02	1570674	Análise e Desenvolvimento de Sistemas	Integral	-	-	-	-	-	-	-	-	-	35,00
702	0681C01	ND	1571410	Ciências de Dados	Integral	-	-	-	-	-	-	-	-	-	30,00
703	0612S01	483S01	1570675	Segurança da Informação	Integral	-	-	-	-	-	-	-	-	-	19,23
Campus de Quixadá					Média	32,80	34,60	28,42	23,18	24,07	21,53	18,40	21,59	24,84	28,50
404	0614C01	523E04	1270596	Ciência da Computação	Integral	-	-	21,74	18,00	26,19	18,03	12,96	18,52	24,56	26,92
406	0688P01	520E02	1304876	Design Digital	Integral	-	-	-	9,40	23,53	26,42	24,53	34,62	40,74	48,00
405	0616E01	523E04	1299933	Engenharia de Computação	Matutino	-	-	-	-	21,43	25,93	17,24	5,77	16,00	20,41
402	0613E01	523E04	150117	Engenharia de Software	Integral	22,40	45,80	44,19	47,27	22,81	16,67	24,07	34,55	33,93	35,29
403	0612R01	523E04	1127191	Redes de Computadores	Noturno	20,90	20,80	26,00	9,09	15,38	15,00	13,21	10,20	6,90	16,33
401	0615S02	483S02	106167	Sistemas de Informação	Integral	55,10	37,20	21,74	32,14	35,09	27,12	-	25,86	26,92	24,07
Campus de Russas					Média	-	-	-	-	14,87	22,07	27,99	24,08	34,18	49,44
602	0614C01	523E04	1299927	Ciência da Computação	Integral	-	-	-	-	6,48	6,20	4,07	3,70	18,95	21,51
605	0732E01	582E03	1299931	Engenharia Civil	Integral	-	-	-	-	40,38	55,77	63,46	24,07	49,09	58,97
603	0725E02	520E03	1299935	Engenharia de Produção	Integral	-	-	-	-	9,09	13,33	28,33	28,57	36,00	75,56
601	0613E01	481E02	1272130	Engenharia de Software	Integral	-	-	-	-	9,62	20,51	20,00	25,44	26,17	38,10
604	0715E02	521E05	1299936	Engenharia Mecânica	Integral	-	-	-	-	8,77	14,55	24,07	38,60	40,68	53,06

**Fonte:** Pró-Reitoria de Graduação - PROGRAD e Coordenadoria de Planejamento e Gestão Estratégica - CPGE, 2024.

(1) CINE - Classificação Internacional Normalizada da Educação.

(2) OCDE – Organização para a Cooperação e Desenvolvimento Econômico. É uma organização internacional integrada por 31 países que aceitam os princípios da democracia representativa e da economia de livre mercado.

(\*) A taxa de Sucesso foi recalculada considerando o 1º e 2º semestre de 2021, conforme indicação do Manual de Orientações para Cálculo dos Indicadores de Gestão (versão revisada/2011).

e-MEC – Código do Ministério da Educação.

ND - Não disponível.



Tabela 2.4 - TAXA DE SUCESSO DA GRADUAÇÃO PRESENCIAL POR UNIDADES E CURSOS - 2015 A 2024

CÓDIGO DO CURSO				UNIDADE ACADÊMICA/CURSO	PERÍODO	TAXA DE SUCESSO EM (%)									
UFC	CINE <sup>1</sup>	OCDE <sup>2</sup>	e-MEC			2015	2016	2017	2018	2019	2020	2021*	2022	2023	2024
				<b>Campus de Sobral</b>	<b>Média</b>	<b>36,14</b>	<b>40,76</b>	<b>43,85</b>	<b>40,40</b>	<b>41,94</b>	<b>42,89</b>	<b>50,21</b>	<b>82,79</b>	<b>52,98</b>	<b>45,26</b>
202	0311E01	314E02	99306	Ciências Econômicas**	Noturno	39,60	30,00	27,27	30,30	34,21	35,90	32,31	262,50	38,71	46,00
203	0714E04	523E04	99300	Engenharia de Computação	Integral	12,60	24,00	25,00	18,11	20,18	20,66	13,22	14,88	24,58	33,33
204	0713E05	522E06	99302	Engenharia Elétrica	Integral	13,60	30,00	30,00	25,00	28,70	22,40	29,31	22,50	27,50	33,96
207	0412G01	343F01	150118	Finanças	Noturno	16,70	24,00	24,39	27,27	26,98	25,86	19,05	44,23	32,00	19,61
201	0912M01	721M01	54490	Medicina-Sobral	Integral	94,40	92,30	60,53	75,49	72,45	94,59	116,19	68,42	57,84	42,55
-	0114M02	212M03	150099	Musica-Licenciatura	Noturno	7,50	11,90	39,39	15,91	39,58	25,58	36,00	53,33	44,74	40,48
205	0911O01	724O01	99308	Odontologia	Integral	67,50	62,90	68,67	57,78	52,00	49,06	79,25	100,00	126,79	71,15
206	0313P01	311P02	99310	Psicologia	Integral	37,20	51,00	75,51	73,33	61,40	69,09	76,36	96,49	71,67	75,00
				<b>PROGRAD</b>	<b>Média</b>	<b>82,80</b>	-	-	-	-	-	-	<b>6,98</b>	-	<b>0,00</b>
119	0413G02	345G10	1186730	Gestão da Qualidade	Noturno	82,80	-	-	-	-	-	-	6,98	-	0,00

Fonte: Coordenadoria de Planejamento e Gestão Estratégica - CPGE, 2024.

(1) CINE - Classificação Internacional Normalizada da Educação.

(2) OCDE – Organização para a Cooperação e Desenvolvimento Econômico. É uma organização internacional integrada por 31 países que aceitam os princípios da democracia representativa e da economia de livre mercado.

(\*) A taxa de Sucesso foi recalculada considerando o 1º e 2º semestre de 2021, conforme indicação do Manual de Orientações para Cálculo dos Indicadores de Gestão (versão revisada/2011).

(\*\*) Em 2022, ingressam 8 alunos e 21 alunos foram diplomados.

e-MEC – Código do Ministério da Educação.

Notas:

1. Taxa de sucesso do curso = N0 de Diplomados / N0 de alunos ingressantes, considerando o tempo padrão de conclusão do curso.

2. Média das Unidades Acadêmicas, é a Média aritméticas simples das Taxas dos cursos da unidade acadêmica.

Tabela 2.5 - CONCEITO PRELIMINAR DE CURSO – CPC - 2015 A 2023\*

CÓD. e-MEC	CURSOS	CPC - FAIXA									
		2014	2015	2016	2017	2018	2019	2020*	2021	2022	2023
Centro de Ciências											
313974	Ciências Biológicas - Bacharelado	4	-	-	4	-	-	-	3	-	-
13974	Ciências Biológicas - Licenciatura	4	-	-	4	-	-	-	4	-	-
13980	Ciência da Computação - Bacharelado	4	-	-	4	-	-	-	4	-	-
13971	Estatística	-	-	-	-	-	-	-	-	-	-
13972	Física - Bacharelado	3	-	-	4	-	-	-	4	-	-
38239	Física - Licenciatura	3	-	-	4	-	-	-	4	-	-
313976	Geografia - Bacharelado	4	-	-	4	-	-	-	4	-	-
13976	Geografia - Licenciatura	4	-	-	3	-	-	-	4	-	-
13977	Matemática - Bacharelado	4	-	-	4	-	-	-	-	-	-
38246	Matemática - Licenciatura	3	-	-	3	-	-	-	3	-	-
99567	Química - Bacharelado	4	-	-	4	-	-	-	4	-	-
38217	Química - Licenciatura - Noturno	4	-	-	4	-	-	-	4	-	-
Centro de Ciências Agrárias											
13965	Agronomia	-	-	4	4	-	4	-	-	-	4
13993	Engenharia de Alimentos - Grupo IV	3	-	-	3	-	3	-	-	-	3
13992	Engenharia de Pesca - Grupo VIII	3	-	-	-	-	-	-	-	-	-
50392	Zootecnia	-	-	4	4	-	4	-	-	-	5

**Fonte:** INEP – Disponível em: <<https://www.gov.br/inep/pt-br/areas-de-atuacao/pesquisas-estatisticas-e-indicadores/indicadores-de-qualidade-da-educacao-superior/conceito-preliminar-de-curso-cpc>>. Acesso em: 24 abr. 2025.

(\*) Não disponível.

Nota: O Conceito Preliminar de Curso (CPC) tem como base: o desempenho dos estudantes no Exame Nacional de Desempenho dos Estudantes (Enade), e o quanto o curso agrega de conhecimento ao aluno (IDD) e variáveis de insumo - corpo docente, infraestrutura e organização didático-pedagógica. Utiliza informações do Censo da Educação Superior, do Cadastro Nacional de Docentes (CND) e do questionário socioeconômico do Enade. A nota do CPC, expressa em valores de 1 a 5, se constitui elemento de referência nos processos de avaliação para subsidiar a renovação de reconhecimento dos cursos de graduação: os cursos que tiverem conceito preliminar 1 ou 2 serão avaliados *in loco* por dois avaliadores ao longo de dois dias. Os cursos com conceito 3 e 4 receberão visitas apenas se solicitarem.

\*Dados referentes ao ano de 2024 não foram disponibilizados até a data de divulgação desse Anuário.

Tabela 2.5 - CONCEITO PRELIMINAR DE CURSO – CPC - 2015 A 2023\*

CÓD. e-MEC	CURSOS	CPC - FAIXA									
		2014	2015	2016	2017	2018	2019	2020*	2021	2022	2023
Centro de Humanidades											
13981	Biblioteconomia	-	-	-	-	-	-	-	-	-	-
313982	Ciências Sociais - Bacharelado	3	-	-	4	-	-	-	3	-	-
416834	Ciências Sociais - Bacharelado - Noturno	3	-	-	3	-	-	-	3	-	-
13982	Ciências Sociais - Licenciatura	4	-	-	4	-	-	-	4	-	-
116834	Ciências Sociais - Licenciatura - Noturno	4	-	-	3	-	-	-	3	-	-
313984	História - Bacharelado	3	-	-	4	-	-	-	SC**	-	-
13984	História - Licenciatura	4	-	-	3	-	-	-	4	-	-
34433	Letras Lic. - Francês	4	-	-	-	-	-	-	-	-	-
25822	Letras Lic. - Hab. Port./ Alemão	4	-	-	-	-	-	-	-	-	-
27263	Letras Lic. - Hab. Port./ Espanhol	4	-	-	4	-	-	-	4	-	-
33013	Letras Lic. - Hab. Port./ Inglês	5	-	-	5	-	-	-	4	-	-
25821	Letras Lic. - Hab. Port./ Italiano	4	-	-	-	-	-	-	-	-	-
29489	Letras Lic. - Hab. Português	4	-	-	4	-	-	-	4	-	-
1128911	Letras Inglês	-	-	-	4	-	-	-	4	-	-
13986	Psicologia	-	4	-	-	4	-	-	-	3	-



**Fonte:** INEP – Disponível em: <<https://www.gov.br/inep/pt-br/areas-de-atuacao/pesquisas-estatisticas-e-indicadores/indicadores-de-qualidade-da-educacao-superior/conceito-preliminar-de-curso-cpc>>. Acesso em: 24 abr. 2025.

(\*) Não disponível.

(\*\*) Sem conceito.

\*Dados referentes ao ano de 2024 não foram disponibilizados até a data de divulgação desse Anuário.

Tabela 2.5 - CONCEITO PRELIMINAR DE CURSO – CPC - 2015 A 2023\*

CÓD. e-MEC	CURSOS	CPC - FAIXA									
		2014	2015	2016	2017	2018	2019	2020*	2021	2022	2023
Centro de Tecnologia											
13987	Arquitetura e Urbanismo	4	-	-	4	-	4	-	-	-	4
1167971	Design	-	SC**	-	-	4	-	-	4	-	-
150112	Engenharia Ambiental	5	-	-	4	-	4	-	-	-	3
13988	Engenharia Civil - Grupo I	4	-	-	4	-	4	-	-	-	5
150116	Engenharia de Energias Renováveis	3	-	-	4	-	-	-	-	-	-
150113	Engenharia de Petróleo	3	-	-	4	-	-	-	-	-	-
37265	Engenharia de Produção Mecânica - Grupo VI	4	-	-	4	-	-	-	-	-	4
1313214	Engenharia Teleinformática/Telecomunicações	4	-	-	-	-	-	-	-	-	-
122364	Engenharia Teleinformática - Noturno	4	-	-	-	-	-	-	-	-	-
13989	Engenharia Elétrica - Grupo II	4	-	-	4	-	4	-	-	-	3
13990	Engenharia Mecânica - Grupo III	3	-	-	3	-	4	-	-	-	4
99572	Engenharia Metalúrgica - Grupo V	3	-	-	-	-	-	-	-	-	-
1313213	Engenharia da Computação	-	-	-	3	-	3	-	-	-	4
13991	Engenharia Química - Grupo IV	4	-	-	4	-	4	-	-	-	3



**Fonte:** INEP – Disponível em: <<https://www.gov.br/inep/pt-br/areas-de-atuacao/pesquisas-estatisticas-e-indicadores/indicadores-de-qualidade-da-educacao-superior/conceito-preliminar-de-curso-cpc>>. Acesso em: 24 abr. 2025.

(\*) Não disponível.

(\*\*) Sem conceito.

\*Dados referentes ao ano de 2024 não foram disponibilizados até a data de divulgação desse Anuário.

Tabela 2.5 - CONCEITO PRELIMINAR DE CURSO – CPC - 2015 A 2023\*

CÓD. e-MEC	CURSOS	CPC - FAIXA									
		2014	2015	2016	2017	2018	2019	2020*	2021	2022	2023
Faculdade de Educação											
13967	Pedagogia - Licenciatura	3	-	-	3	-	-	-	4	-	-
38273	Pedagogia - Licenciatura - Noturno	3	-	-	3	-	-	-	4	-	-
FEAACS											
13998	Administração - Bacharelado - Diurno	-	4	-	-	4	-	-	-	4	-
38202	Administração - Bacharelado - Noturno	-	4	-	-	4	-	-	-	5	-
13969	Ciências Contábeis - Bacharelado - Diurno	-	4	-	-	4	-	-	-	4	-
38204	Ciências Contábeis - Bacharelado - Noturno	-	3	-	-	3	-	-	-	4	-
13970	Ciências Econômicas - Bacharelado - Diurno	-	3	-	-	3	-	-	-	4	-
38206	Ciências Econômicas - Bacharelado - Noturno	-	3	-	-	3	-	-	-	4	-
14002	Secretariado Executivo	-	4	-	-	4	-	-	-	3	-
Faculdade de Direito											
13968	Direito - Diurno	-	4	-	-	4	-	-	-	4	-
38208	Direito - Noturno	-	4	-	-	4	-	-	-	4	-
FFOE											
13994	Enfermagem	-	-	4	4	-	4	-	-	-	4
13995	Farmácia	-	-	4	4	-	4	-	-	-	5
13997	Odontologia	-	-	4	4	-	4	-	-	-	4

**Fonte:** INEP – Disponível em: <<https://www.gov.br/inep/pt-br/areas-de-atuacao/pesquisas-estatisticas-e-indicadores/indicadores-de-qualidade-da-educacao-superior/conceito-preliminar-de-curso-cpc>>. Acesso em: 24 abr. 2025.

(\*) Não disponível.

\*Dados referentes ao ano de 2024 não foram disponibilizados até a data de divulgação desse Anuário.

Tabela 2.5 - CONCEITO PRELIMINAR DE CURSO – CPC - 2015 A 2023\*

CÓD. e-MEC	CURSOS	CPC - FAIXA									
		2014	2015	2016	2017	2018	2019	2020*	2021	2022	2023
Faculdade de Medicina											
1122966	Fisioterapia	-	-	4	4	-	5	-	-	-	5
13996	Medicina	-	-	4	4	-	4	-	-	-	4
Instituto de Cultura e Arte											
23947	Comunicação Social - Jornalismo	-	3	-	-	4	-	-	-	4	-
37267	Comunicação Social - Publicidade e Propaganda	-	4	-	-	4	-	-	-	4	-
14001	Design - Estilismo e Moda	-	-	-	-	-	-	-	-	-	-
337274	Filosofia - Bacharelado	3	-	-	3	-	-	-	3	-	-
37274	Filosofia - Licenciatura	3	-	-	3	-	-	-	4	-	-
100021	Música - Licenciatura	4	-	-	3	-	-	-	4	-	-
Instituto de Educação Física e Esportes											
100256	Educação Física - Bacharelado	-	-	4	4	-	4	-	4	-	-
14000	Educação Física - Licenciatura	4	-	-	4	-	4	-	4	-	-
1191555	Educação Física - Bacharelado - Noturno	-	-	4	4	-	-	-	4	-	-
1191427	Educação Física - Licenciatura - Noturno	4	-	-	5	-	-	-	4	-	-
PROGRAD											
1186730	Tecnologia em Gestão da Qualidade	-	-	-	-	3	-	-	-	-	-



**Fonte:** INEP – Disponível em: <<https://www.gov.br/inep/pt-br/areas-de-atuacao/pesquisas-estatisticas-e-indicadores/indicadores-de-qualidade-da-educacao-superior/conceito-preliminar-de-curso-cpc>>. Acesso em: 24 abr. 2025.

(\*) Não disponível.

\*Dados referentes ao ano de 2024 não foram disponibilizados até a data de divulgação desse Anuário.

Tabela 2.5 - CONCEITO PRELIMINAR DE CURSO – CPC - 2015 A 2023\*

CÓD. e-MEC	CURSOS	CPC - FAIXA									
		2014	2015	2016	2017	2018	2019	2020*	2021	2022	2023
Instituto Universidade Virtual											
99252	Administração	-	SC**	-	-	-	-	-	-	-	-
1216500	Administração Pública	-	-	-	-	3	-	-	-	-	-
113757	Física - Licenciatura	3	-	-	4	-	-	-	-	-	-
100375	Letras Lic. - Hab. Port.	4	-	-	4	-	-	-	-	-	-
100376	Letras Lic. - Inglês	-	-	-	4	-	-	-	-	-	-
100369	Matemática - Licenciatura	3	-	-	3	-	-	-	-	-	-
1160850	Pedagogia - Licenciatura	3	-	-	-	-	-	-	-	-	-
100367	Química - Licenciatura	4	-	-	3	-	-	-	3	-	-
Campus de Crateús											
1272079	Ciência da Computação (Bacharelado)	-	-	-	-	-	-	-	4	-	-
1300427	Engenharia Civil	-	-	-	-	-	5	-	-	-	4
1300426	Engenharia Ambiental	-	-	-	-	-	SC**	-	-	-	4
1300429	Sistemas de Informação	-	-	-	-	-	-	-	4	-	-
Campus de Russas											
1299927	Ciência da Computação (Bacharelado)	-	-	-	-	-	-	-	4	-	-
1299931	Engenharia Civil	-	-	-	-	-	4	-	-	-	4
1299935	Engenharia de Produção	-	-	-	-	-	5	-	-	-	4
1299936	Engenharia Mecânica	-	-	-	-	-	4	-	-	-	3

**Fonte:** INEP – Disponível em: <<https://www.gov.br/inep/pt-br/areas-de-atuacao/pesquisas-estatisticas-e-indicadores/indicadores-de-qualidade-da-educacao-superior/conceito-preliminar-de-curso-cpc>>. Acesso em: 24 abr. 2025.

(\*) Não disponível.

(\*\*) Sem conceito.

\*Dados referentes ao ano de 2024 não foram disponibilizados até a data de divulgação desse Anuário.

Tabela 2.5 - CONCEITO PRELIMINAR DE CURSO – CPC - 2015 A 2023\*

CÓD. e-MEC	CURSOS	CPC - FAIXA									
		2014	2015	2016	2017	2018	2019	2020*	2021	2022	2023
Campus de Sobral											
99306	Ciências Econômicas - Bacharelado - Noturno	-	3	-	-	3	-	-	-	3	-
99300	Engenharia de Computação	3	-	-	3	-	3	-	-	-	4
99302	Engenharia Elétrica - Grupo II	3	-	-	4	-	3	-	-	-	4
54490	Medicina	-	-	3	3	-	4	-	-	-	4
150099	Música - Licenciatura	5	-	-	4	-	-	-	3	-	-
99308	Odontologia	-	-	4	4	-	5	-	-	-	5
99310	Psicologia	-	4	-	-	4	-	-	-	4	-
Campus de Quixadá											
1299933	Engenharia da Computação	-	-	-	-	-	4	-		-	-
1270596	Ciência da Computação	-	-	-	5	-	-	-	4	-	-
106167	Computação - Sistemas de Informação	4	-	-	4	-	-	-	4	-	-
1127191	Redes de Computadores - Tecnólogo	4	-	-	4	-	-	-	4	-	-

**Fonte:** INEP – Disponível em: <<https://www.gov.br/inep/pt-br/areas-de-atuacao/pesquisas-estatisticas-e-indicadores/indicadores-de-qualidade-da-educacao-superior/conceito-preliminar-de-curso-cpc>>. Acesso em: 24 abr. 2025.

(\*) Não disponível.

\*Dados referentes ao ano de 2024 não foram disponibilizados até a data de divulgação desse Anuário.



Tabela 2.6 - CONCEITO DO EXAME NACIONAL DE DESENVOLVIMENTO DE ESTUDANTES – ENADE\*

CÓDIGO e-MEC	CURSOS	GRAU ACADÊMICO	2022			2023		
			CONCEITO			CONCEITO		
			ENADE		IDD	ENADE		IDD
			CONTÍNUO	FAIXA	FAIXA	CONTÍNUO	FAIXA	FAIXA
Centro de Ciências Agrárias								
13965	Agronomia	Bacharelado	-	-	-	4,222	5	4
13993	Engenharia de Alimentos - Grupo IV	Bacharelado	-	-	-	2,736	3	2
13992	Engenharia de Pesca - Grupo VIII	Bacharelado	-	-	-	-	-	-
50392	Zootecnia	Bacharelado	-	-	-	4,507	5	4
Centro de Humanidades								
13986	Psicologia	Bacharelado	3,823	4	2	-	-	-



**Fonte:** INEP – Disponível em:< <https://www.gov.br/inep/pt-br/aceso-a-informacao/dados-abertos/indicadores-educacionais/indicadores-de-qualidade-da-educacao-superior>>. Acesso em: 24 abr. 2025.

**ENADE:** O Conceito Enade é um indicador de qualidade que avalia os cursos de graduação a partir dos resultados obtidos pelos estudantes no Enade (Exame Nacional de Desempenho de Estudantes). O resultado final é expresso em valores contínuos (que vão de 1 a 5) e em faixas (de 1 a 5).

**IDD:** O IDD é um indicador de qualidade que mede o valor agregado pelo curso ao desenvolvimento dos estudantes concluintes, considerando seus desempenhos no Enade e suas características de desenvolvimento ao ingressar no curso de graduação avaliado. O resultado final é expresso em valores contínuos (que vão de 1 a 5) e em faixas (de 1 a 5).

\*Dados referentes ao ano de 2024 não foram disponibilizados até a data de divulgação desse Anuário.

Tabela 2.6 - CONCEITO DO EXAME NACIONAL DE DESENVOLVIMENTO DE ESTUDANTES – ENADE\*

CÓDIGO e-MEC	CURSOS	GRAU ACADÊMICO	2022			2023		
			CONCEITO			CONCEITO		
			ENADE		IDD	ENADE		IDD
			CONTÍNUO	FAIXA	FAIXA	CONTÍNUO	FAIXA	FAIXA
	Centro de Tecnologia	Bacharelado						
13987	Arquitetura e Urbanismo	Bacharelado	-	-	-	4,642	5	4
1167971	Design	Bacharelado	-	-	-	-	-	-
150112	Engenharia Ambiental	Bacharelado	-	-	-	3,407	4	2
13988	Engenharia Civil - Grupo I	Bacharelado	-	-	-	4,489	5	5
150116	Engenharia de Energias Renováveis	Bacharelado	-	-	-	-	-	-
150113	Engenharia de Petróleo	Bacharelado	-	-	-	-	-	-
37265	Engenharia de Produção Mecânica - Grupo VI	Bacharelado	-	-	-	3,947	5	3
1313214	Engenharia Teleinformática/Telecomunicações	Bacharelado	-	-	-	-	-	-
122364	Engenharia Teleinformática - Noturno	Bacharelado	-	-	-	-	-	-
13989	Engenharia Elétrica - Grupo II	Bacharelado	-	-	-	3,202	4	2
13990	Engenharia Mecânica - Grupo III	Bacharelado	-	-	-	4,146	5	4
99572	Engenharia Metalúrgica - Grupo V	Bacharelado	-	-	-	-	-	-
1313213	Engenharia da Computação	Bacharelado	-	-	-	3,457	4	2
13991	Engenharia Química - Grupo IV	Bacharelado	-	-	-	3,008	4	2

Fonte: INEP – Disponível em:< <https://www.gov.br/inep/pt-br/acesso-a-informacao/dados-abertos/indicadores-educacionais/indicadores-de-qualidade-da-educacao-superior>>. Acesso em: 24 abr. 2025.

SC: Sem conceito.

ENADE: O Conceito Enade é um indicador de qualidade que avalia os cursos de graduação a partir dos resultados obtidos pelos estudantes no Enade (Exame Nacional de Desempenho de Estudantes). O resultado final é expresso em valores contínuos (que vão de 1 a 5) e em faixas (de 1 a 5).

IDD: O IDD é um indicador de qualidade que mede o valor agregado pelo curso ao desenvolvimento dos estudantes concluintes, considerando seus desempenhos no Enade e suas características de desenvolvimento ao ingressar no curso de graduação avaliado. O resultado final é expresso em valores contínuos (que vão de 1 a 5) e em faixas (de 1 a 5).

\*Dados referentes ao ano de 2024 não foram disponibilizados até a data de divulgação desse Anuário.

Tabela 2.6 - CONCEITO DO EXAME NACIONAL DE DESENVOLVIMENTO DE ESTUDANTES – ENADE\*

CÓDIGO e-MEC	CURSOS	GRAU ACADÊMICO	2022			2023		
			CONCEITO			CONCEITO		
			ENADE		IDD	ENADE		IDD
			CONTÍNUO	FAIXA	FAIXA	CONTÍNUO	FAIXA	FAIXA
FEAACS								
13998	Administração - Bacharelado - Diurno	Bacharelado	4,336	5	4	-	-	-
38202	Administração - Bacharelado - Noturno	Bacharelado	4,793	5	5	-	-	-
13969	Ciências Contábeis - Bacharelado - Diurno	Bacharelado	4,071	5	4	-	-	-
38204	Ciências Contábeis - Bacharelado - Noturno	Bacharelado	4,094	5	4	-	-	-
13970	Ciências Econômicas - Bacharelado - Diurno	Bacharelado	3,411	4	4	-	-	-
38206	Ciências Econômicas - Bacharelado - Noturno	Bacharelado	3,345	4	4	-	-	-
14002	Secretariado Executivo	Bacharelado	3,907	4	1	-	-	-
Faculdade de Direito								
13968	Direito - Diurno	Bacharelado	4,133	5	2	-	-	-
38208	Direito - Noturno	Bacharelado	4,418	5	3	-	-	-
FFOE								
13994	Enfermagem	Bacharelado	-	-	-	4,450	5	3
13995	Farmácia	Bacharelado	-	-	-	4,926	5	5
13997	Odontologia	Bacharelado	-	-	-	4,247	5	3
Faculdade de Medicina								
1122966	Fisioterapia	Bacharelado	-	-	-	4,923	5	4
13996	Medicina	Bacharelado	-	-	-	3,970	5	3
Instituto de Cultura e Arte								
23947	Comunicação Social - Jornalismo	Bacharelado	4,218	5	4	-	-	-
37267	Comunicação Social - Publicidade e Propaganda	Bacharelado	4,243	5	3	-	-	-
Instituto Universidade Virtual								
1216500	Administração Pública	Bacharelado	2,483	3	3	-	-	-

**Fonte:** INEP – Disponível em: < <https://www.gov.br/inep/pt-br/aceso-a-informacao/dados-abertos/indicadores-educacionais/indicadores-de-qualidade-da-educacao-superior> >. Acesso em: 24 abr. 2025. ►►

\*Dados referentes ao ano de 2024 não foram disponibilizados até a data de divulgação desse Anuário.

Tabela 2.6 - CONCEITO DO EXAME NACIONAL DE DESENVOLVIMENTO DE ESTUDANTES – ENADE\*

CÓDIGO e-MEC	CURSOS	GRAU ACADÊMICO	2022			2023		
			CONCEITO			CONCEITO		
			ENADE		IDD	ENADE		IDD
			CONTÍNUO	FAIXA	FAIXA	CONTÍNUO	FAIXA	FAIXA
Campus de Crateús								
1300427	Engenharia Civil	Bacharelado	-	-	-	4,054	5	5
1300426	Engenharia Ambiental	Bacharelado	-	-	-	3,115	4	5
Campus de Russas								
1299931	Engenharia Civil	Bacharelado	-	-	-	2,837	3	3
1299935	Engenharia de Produção	Bacharelado	-	-	-	3,231	4	3
1299936	Engenharia Mecânica	Bacharelado	-	-	-	2,544	3	2
Campus de Sobral								
99306	Ciências Econômicas - Bacharelado - Noturno	Bacharelado	2,128	3	2	-	-	-
99300	Engenharia de Computação	Bacharelado	-	-	-	2,652	3	3
99302	Engenharia Elétrica - Grupo II	Bacharelado	-	-	-	2,989	4	3
54490	Medicina	Bacharelado	-	-	-	3,849	4	3
99308	Odontologia	Bacharelado	-	-	-	4,298	5	4
99310	Psicologia	Bacharelado	4,153	5	3	-	-	-

**Fonte:** INEP – Disponível em:< <https://www.gov.br/inep/pt-br/aceso-a-informacao/dados-abertos/indicadores-educacionais/indicadores-de-qualidade-da-educacao-superior>>. Acesso em: 24 abr. 2025.

**ENADE:** O Conceito Enade é um indicador de qualidade que avalia os cursos de graduação a partir dos resultados obtidos pelos estudantes no Enade (Exame Nacional de Desempenho de Estudantes). O resultado final é expresso em valores contínuos (que vão de 1 a 5) e em faixas (de 1 a 5).

**IDD:** O IDD é um indicador de qualidade que mede o valor agregado pelo curso ao desenvolvimento dos estudantes concluintes, considerando seus desempenhos no Enade e suas características de desenvolvimento ao ingressar no curso de graduação avaliado. O resultado final é expresso em valores contínuos (que vão de 1 a 5) e em faixas (de 1 a 5).

\*Dados referentes ao ano de 2024 não foram disponibilizados até a data de divulgação desse Anuário.

Tabela 2.7 - AVALIAÇÃO DOS PROGRAMAS DE PÓS-GRADUAÇÃO PELA CAPES – QUADRIENAL (2017-2020)\*

PROGRAMA DE PÓS-GRADUAÇÃO	ÁREA	ANO DE INÍCIO		CONCEITO			
		M	D	M	D	MP	DP
Centro de Ciências							
Bioquímica	Ciências Biológicas II	1971.1	1993.1	6	6	-	-
Ciências da Computação	Computação	1995.1	2005.1	5	5	-	-
Desenvolvimento e Meio Ambiente	Ciências Ambientais	1996.1	-	5	-	-	-
Desenvolvimento e Meio Ambiente (Associação - UFRN)	Ciências Ambientais	-	2010.1	-	5	-	-
Ecologia e Recursos Naturais	Biodiversidade	2008.1	2008.1	4	4	-	-
Ensino de Física - PROFIS (Associação - SBF)	Ciências e Humanidades para a Educação Básica	2013.1	-	-	-	5	-
Física	Astronomia / Física	1976.1	1989.1	7	7	-	-
Geografia	Geografia	2004.1	2009.1	6	6	-	-
Geologia	Geociências	1995.1	2009.1	4	4	-	-
Matemática	Matemática / Probabilidade e Estatística	1965.1	1995.1	7	7	-	-
Matemática - PROFMAT (Associação - SBM)	Ciências e Humanidades para a Educação Básica	2011.1	-	-	-	5	-
Modelagem e Métodos Quantitativos	Interdisciplinar	2016.1	-	4	-	-	-
Química	Química	1976.1	1991.1	6	6	-	-
Rede Nordeste de Ensino (Associação - UFS)	Ensino	-	44228	-	A	-	-
Sistemática, Uso e Conservação da Biodiversidade	Biodiversidade	2019.1	2019.1	4	4	-	-



**Fonte:** Pró-Reitoria de Pesquisa e Pós-Graduação - PRPPG, 2024.

(\*) A avaliação publicada em 2022 refere-se ao período quadrienal (2017-2020). CAPES <<http://www.capes.gov.br/cursos-recomendados>>.

M: Mestrado; D: Doutorado; MP: Mestrado Profissional; DP: Doutorado Profissional.

**Saiba Mais:** <https://prppg.ufc.br/pt/>.

Tabela 2.7 - AVALIAÇÃO DOS PROGRAMAS DE PÓS-GRADUAÇÃO PELA CAPES – QUADRIENAL (2017-2020) \*

PROGRAMA DE PÓS-GRADUAÇÃO	ÁREA	ANO DE INÍCIO		CONCEITO			
		M	D	M	D	MP	DP
Centro de Ciências Agrárias							
Agronomia: Fitotecnia	Ciências Agrárias I	1973.1	1994.1	5	5	-	-
Avaliação de Políticas Públicas	Interdisciplinar	2016.1	-	3	-	-	-
Avaliação de Políticas Públicas	Interdisciplinar	2004.1	-	-	-	3	-
Biotecnologia de Recursos Naturais	Biotecnologia	2013.1	2013.1	5	5	-	-
Ciência do Solo	Ciências Agrárias I	1976.1	2011.1	4	4	-	-
Ciência e Tecnologia de Alimentos	Ciência de Alimentos	1975.1	2009.1	4	4	-	-
Economia Rural	Economia	1971.1	2019.1	4	4	-	-
Engenharia Agrícola	Ciências Agrárias I	1976.1	2008.1	5	5	-	-
Engenharia de Pesca	Zootecnia / Recursos Pesqueiros	1992.1	2007.1	4	4	-	-
Zootecnia (Associação - UFC)	Zootecnia / Recursos Pesqueiros	1978.1	1999.1	5	5	-	-



**Fonte:** Pró-Reitoria de Pesquisa e Pós-Graduação - PRPPG, 2024.

(\*) A avaliação publicada em 2022 refere-se ao período quadrienal (2017-2020). CAPES<<http://www.capes.gov.br/cursos-recomendados>>.

M: Mestrado; D: Doutorado; MP: Mestrado Profissional; DP: Doutorado Profissional.

Tabela 2.7 - AVALIAÇÃO DOS PROGRAMAS DE PÓS-GRADUAÇÃO PELA CAPES – QUADRIENAL (2017-2020) \*

PROGRAMA DE PÓS-GRADUAÇÃO	ÁREA	ANO DE INÍCIO		CONCEITO			
		M	D	M	D	MP	DP
Centro de Humanidades							
Antropologia (Associação - UNILAB)	Antropologia / Arqueologia	2017.2	-	3	-	-	-
Ciência da Informação	Comunicação e Informação e Museologia	2016.2	-	3	-	-	-
Ensino de História - PROHISTÓRIA (Associação - UNIRIO)	Ciências e Humanidades para a Educação Básica	2014.2	-	-	-	5	-
Estudos da Tradução	Linguística e Literatura	2014.2	2024.2	4	4	-	-
História	História	2000.1	2010.1	5	5	-	-
Letras	Linguística e Literatura	1989.1	2011.1	5	5	-	-
Letras - PROFLETRAS (Associação - UFRN)	Ciências e Humanidades para a Educação Básica	2013.1	-	-	-	4	-
Linguística	Linguística e Literatura	1993.1	2003.1	5	5	-	-
Psicologia	Psicologia	2003.1	2015.1	4	4	-	-
Sociologia	Sociologia	1976.1	1994.1	5	5	-	-
Sociologia - PROFSOCIO (Associação - UFC)	Ciências e Humanidades para a Educação Básica	2018.1	-	-	-	4	-



**Fonte:** Pró-Reitoria de Pesquisa e Pós-Graduação - PRPPG, 2024.  
(\*) A avaliação publicada em 2022 refere-se ao período quadrienal (2017-2020). CAPES<<http://www.capes.gov.br/cursos-recomendados>>.  
M:Mestrado; D: Doutorado; MP: Mestrado Profissional; DP: Doutorado Profissional.

Tabela 2.7 - AVALIAÇÃO DOS PROGRAMAS DE PÓS-GRADUAÇÃO PELA CAPES – QUADRIENAL (2017-2020) \*

PROGRAMA DE PÓS-GRADUAÇÃO	ÁREA	ANO DE INÍCIO		CONCEITO			
		M	D	M	D	MP	DP
Centro de Tecnologia							
Engenharia Civil: Estruturas e Construção Civil	Engenharias I	2008.1	-	4	-	-	-
Engenharia Civil: Recursos Hídricos	Engenharias I	1975.1	1995.1	7	7	-	-
Engenharia de Teleinformática	Engenharias IV	2005.1	2005.1	6	6	-	-
Engenharia de Transportes	Engenharias I	2000.1	2011.1	6	6	-	-
Engenharia e Ciência de Materiais	Materiais	1999.1	2007.1	5	5	-	-
Engenharia Elétrica	Engenharias IV	1999.1	2007.1	4	4	-	-
Engenharia Mecânica	Engenharias III	2007.1	-	4	-	-	-
Engenharia Química	Engenharias II	2001.1	2008.1	7	7	-	-
Faculdade de Direito							
Direito	Direito	1977.1	2011.1	4	4	-	-
Faculdade de Educação							
Educação	Educação	1977.1	1994.1	4	4	-	-
FEAACS							
Administração e Controladoria	Adm. Pública e de Empresas, Ciências Contábeis e Turi	2009.1	2015.2	4	4	-	-
Administração e Controladoria	Adm. Pública e de Empresas, Ciências Contábeis e Turi	2009.1	-	-	-	4	-
Adm. Pública em Rede Nacional - PROFIAP (Assoc. - ANDIFES)	Adm. Pública e de Empresas, Ciências Contábeis e Turi	2014.2	-	-	-	3	-
Economia	Economia	1972.1	2000.1	5	5	-	-
Economia	Economia	2000.1	2024.1	-	-	4	4



**Fonte:** Pró-Reitoria de Pesquisa e Pós-Graduação - PRPPG, 2024.

(\*) A avaliação publicada em 2022 refere-se ao período quadrienal (2017-2020). CAPES <<http://www.capes.gov.br/cursos-recomendados>>.

M: Mestrado; D: Doutorado; MP: Mestrado Profissional; DP: Doutorado Profissional.



Tabela 2.7 - AVALIAÇÃO DOS PROGRAMAS DE PÓS-GRADUAÇÃO PELA CAPES – QUADRIENAL (2017-2020) \*

PROGRAMA DE PÓS-GRADUAÇÃO	ÁREA	ANO DE INÍCIO		CONCEITO			
		M	D	M	D	MP	DP
FFOE							
Ciências Farmacêuticas	Farmácia	2010.1	2010.1	4	4	-	-
Desenv. e Inov. Tec. em Medicamentos (Assoc. - UFPB-JP)	Farmácia	-	2009.1	-	4	-	-
Enfermagem	Enfermagem	1993.1	1998.1	7	7	-	-
Odontologia	Odontologia	2005.1	2009.1	5	5	-	-
Saúde da Família (Associação - FIOCRUZ)	Saúde Coletiva	2012.1	2021.2	-	-	4	4
Faculdade de Medicina							
Ciências Cardiovasculares	Medicina I	2019.2	-	3	-	-	-
Ciências Médicas	Medicina I	2008.1	2005.1	6	6	-	-
Ciências Médico-Cirúrgicas	Medicina III	1993.1	2001.1	5	5	-	-
Ciências Morfofuncionais	Ciências Biológicas II	2014.1	2014.1	4	4	-	-
Farmacologia	Ciências Biológicas II	1978.1	1991.1	7	7	-	-
Farmacologia	Ciências Biológicas II	2001.1	-	-	-	5	-
Fisioterapia e Funcionalidade	Educação Física, Fisioterapia, Fonoaudiologia e Terapia	2019.2	-	3	-	-	-
Medicina Translacional	Medicina I	2020.1	2020.1	4	4	-	-
Microbiologia Médica	Ciências Biológicas III	2002.1	2009.1	6	6	-	-
Patologia	Medicina II	1991.1	2020.2	4	4	-	-
Saúde da Mulher e da Criança	Medicina II	2016.1	-	-	-	3	-
Saúde Pública	Saúde Coletiva	1994.1	2015.1	5	5	-	-



**Fonte:** Pró-Reitoria de Pesquisa e Pós-Graduação - PRPPG, 2024.

(\*) A avaliação publicada em 2022 refere-se ao período quadrienal (2017-2020). CAPES <<http://www.capes.gov.br/cursos-recomendados>>.

M: Mestrado; D: Doutorado; MP: Mestrado Profissional; DP: Doutorado Profissional.

Tabela 2.7 - AVALIAÇÃO DOS PROGRAMAS DE PÓS-GRADUAÇÃO PELA CAPES – QUADRIENAL (2017-2020) \*

PROGRAMA DE PÓS-GRADUAÇÃO	ÁREA	ANO DE INÍCIO		CONCEITO			
		M	D	M	D	MP	DP
Instituto de Arquitetura e Urbanismo e Design							
Arquitetura e Urbanismo e Design	Arquitetura e Urbanismo e Design	2015.2	2024.1	4	4	-	-
Instituto de Cultura e Arte							
Artes	Artes	2013.1	45292	4	-	-	-
Artes - PROFARTES (Associação - UFU)	Ciências e Humanidades para a Educação Básica	2014.1	-	-	-	4	-
Comunicação	Comunicação e Informação e Museologia	2008.1	2019.1	4	4	-	-
Filosofia	Filosofia	1999.1	2012.1	5	5	-	-
Filosofia - PROF-FILO (Associação - UFPR)	Ciências e Humanidades para a Educação Básica	2017.1	-	-	-	4	-
Gastronomia	Interdisciplinar	2021.2	-	A	-	-	-
Instituto de Ciências do Mar							
Ciências Marinhas Tropicais	Ciências Ambientais	2001.1	2008.1	6	6	-	-
Instituto de Educação Física e Esportes							
Educação Física - PROEF (Associação - UNESP-PP)	Ciências e Humanidades para a Educação Básica	2018.1	-	-	-	3	-



Fonte: Pró-Reitoria de Pesquisa e Pós-Graduação - PRPPG, 2024.  
(\*) A avaliação publicada em 2022 refere-se ao período quadrienal (2017-2020). CAPES<<http://www.capes.gov.br/cursos-recomendados>>.  
M:Mestrado; D: Doutorado; MP: Mestrado Profissional; DP: Doutorado Profissional.

Tabela 2.7 - AVALIAÇÃO DOS PROGRAMAS DE PÓS-GRADUAÇÃO PELA CAPES – QUADRIENAL (2017-2020) \*

PROGRAMA DE PÓS-GRADUAÇÃO	ÁREA	ANO DE INÍCIO		CONCEITO			
		M	D	M	D	MP	DP
Instituto Universidade Virtual - UFC VIRTUAL							
Tecnologia Educacional	Educação	2020.2	-	-	-	3	-
Campus de Crateús							
Gestão e Reg. de Rec. Hídricos - PROFÁGUA (Assoc. - UNESP)	Ciências Ambientais	2016.2	-	-	-	4	-
Campus de Quixadá							
Computação	Computação	2019.1	-	3	-	-	-
Campus de Russas							
Engenharia Civil	Engenharias I	2024.1	-	A	-	-	-
Campus de Sobral							
Biotecnologia	Biotecnologia	2008.1	-	3	-	-	-
Ciências da Saúde	Medicina II	2013.1	-	3	-	-	-
Engenharia Elétrica e de Computação	Engenharias IV	2013.1	-	3	-	-	-
Psicologia e Políticas Públicas	Psicologia	2019.2	-	-	-	4	-
Saúde da Família (Associação - UFC)	Saúde Coletiva	2010.1	-	3	-	-	-
PRPPG							
Biotecnologia - RENORBIO (Associação - UFAL)	Biotecnologia	-	2006.1	-	6	-	-
Ensino de Ciências e Matemática	Ensino	2008.1	-	-	-	4	-
Políticas Públicas e Gestão da E. Superior	Interdisciplinar	2007.1	-	-	-	3	-

**Fonte:** Pró-Reitoria de Pesquisa e Pós-Graduação - PRPPG, 2024.

(\*) A avaliação publicada em 2022 refere-se ao período quadrienal (2017-2020). CAPES<<http://www.capes.gov.br/cursos-recomendados>>.

M: Mestrado; D: Doutorado; MP: Mestrado Profissional; DP: Doutorado Profissional.

## PAINÉIS BI DE GOVERNANÇA



UNIVERSIDADE  
FEDERAL DO CEARÁ

## PAINÉIS DE GOVERNANÇA

### SECRETARIA DE GOVERNANÇA - SEC GOV



Aprimoramento do ambiente de governança na UFC  
- iGG e do e-Prevenção

iGG das universidades federais

Gestão de Riscos

**Para maiores informações:**  
<https://secretariadegovernanca.ufc.br/pt/>

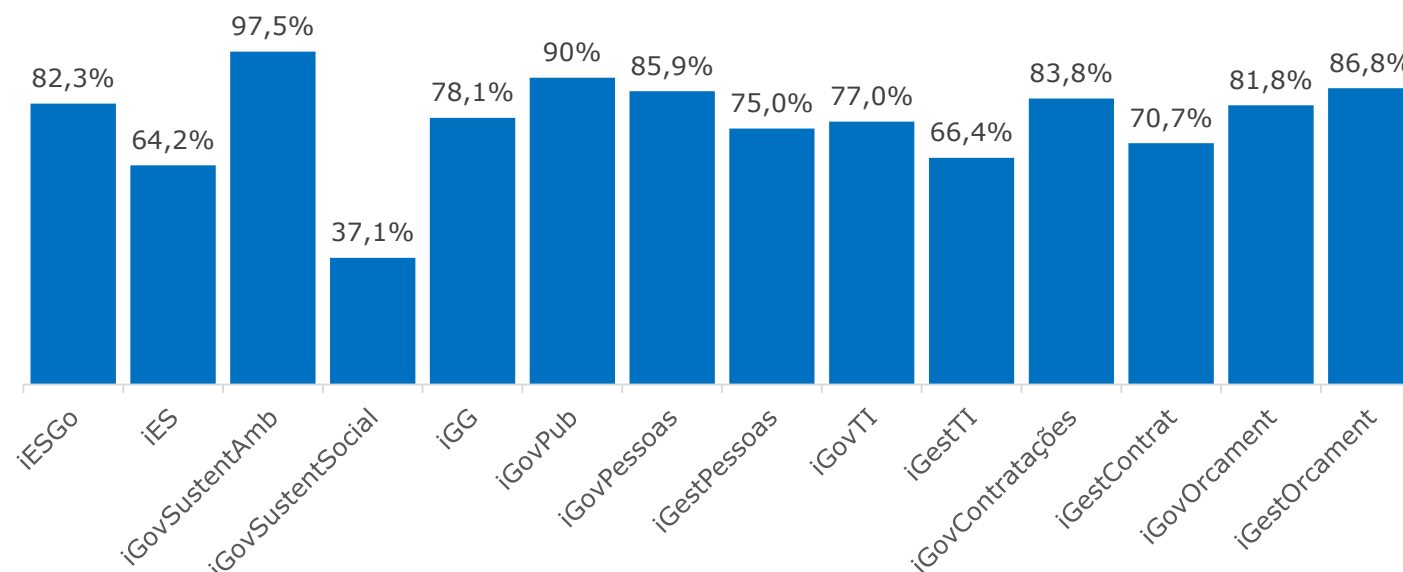
Relatório atualizado em 07/12/2022 1...

Versão 1.0

**CLIQUE AQUI:** <https://app.powerbi.com/view?r=eyJrIjoiaNDQwYjI4NTAtZDc0YS00NzE0LWJiM2UtNTY3NTdlYzdmMzJmIiwidCI6ImIOTFhZTU0LTMzYzItNDU4O-S1iZTY2LTkwMjFhNDE5NmM3YyJ9&pageName=ReportSection2174244942eb378bb6a7>

## SECRETARIA DE GOVERNANÇA

Gráfico 2.2 – ÍNDICE INTEGRADO DE GOVERNANÇA E GESTÃO PÚBLICAS DA UFC (iGG - TCU) – 2024



**Fonte:** Painel iGG Governança UFC, 2024.

**iESGo** (índice de governança, sustentabilidade e gestão nas organizações públicas federais), **iES** (índice integrado de sustentabilidade ambiental e social), **iGovSustentAmb** (índice de governança e gestão da sustentabilidade ambiental), **iGovSustentSocial** (índice de governança e gestão da sustentabilidade social), **iGG** (índice integrado de governança e gestão pública), **iGovPub** (índice de governança pública), **iGovPessoas** (índice de governança e gestão de pessoas), **iGestPessoas** (índice de capacidade em gestão de pessoas), **iGovTI** (índice de governança e gestão de TI), **iGestTI** (índice de capacidade em gestão de TI), **iGovContrat** (índice de governança e gestão de contratações), **iGestContrat** (índice de capacidade em gestão de contratações), **iGovOrçament** (índice de governança e gestão orçamentária), **iGestOrçament** (índice de capacidade em gestão orçamentária).


**Saiba Mais:**

<https://secretariadegovernanca.ufc.br/pt/prestacao-de-contas/>;

<https://www.gov.br/cvm/pt-br/acesso-a-informacao-cvm/auditorias/relatorios-de-orgaos-de-controle/2024/relatorio-iesgo2024-cvm-tcu.pdf> ;

<https://app.powerbi.com/>

<https://app.powerbi.com/view?r=eyJrIjoieYzQxOGE4N2EtMTI4MS00OTQyLWVhZmZyNTczNjA5NGY3OGU1IiwidCI6ImIOTFhZTU0LTmzYzItNDU0OS1iZTY2LTkwMjFhNDE5NmM3YyJ9>



## 3. Ensino

1. Painéis Power BI – Graduação
2. Processo Seletivo – SISU
3. Painéis Power BI – Pós-graduação
4. Pós-graduação

## PAINÉIS POWER BI - GRADUAÇÃO

The screenshot displays the Prograd dashboard for graduation indicators. On the left, a vertical menu lists the following categories: Visão Geral, Quantitativos, Evasão e Retenção, Avaliação Externa, Acompanhamento Interno, Levantamentos e Estudos, and Informações e Descrições. The main area features a large, light blue funnel graphic with the UFC logo at its base. Below the funnel is a photograph of a group of students standing in front of a building. At the bottom left, contact information is provided: 'Para maiores informações: <https://prograd.ufc.br/> ou [comunicacao@prograd.ufc.br](mailto:comunicacao@prograd.ufc.br)'.

UNIVERSIDADE  
FEDERAL DO CEARÁ

PRÓ REITORIA DE GRADUAÇÃO - PROGRAD  
PAINÉIS DE INDICADORES DA GRADUAÇÃO

Visão Geral

Quantitativos

Evasão e Retenção

Avaliação Externa

Acompanhamento Interno

Levantamentos e Estudos

Informações e Descrições

Para maiores informações:  
<https://prograd.ufc.br/> ou  
[comunicacao@prograd.ufc.br](mailto:comunicacao@prograd.ufc.br)

**CLIQUE AQUI:** <https://app.powerbi.com/view?r=eyJrIjojODBiZGFIMjctYjAwNi00ZTAyLWE2NjktNmI5NWZkNjg2MTElIiwidCI6ImIOTFhZTU0LTmzYzltNDU4OSItZTY2LTkwMjFhNDE5NmM3YyJ9>



## PROCESSO SELETIVO - SiSU

Tabela 3.1 - INFORMAÇÕES GERAIS DO SiSU - 2015 A 2024

INFORMAÇÕES GERAIS										
	2015	2016	2017	2018	2019	2020	2021	2022	2023	2024
Candidatos Inscritos	184.081	159.437	141.068	145.638	129.801	150.582	108.894	84.389	90.818	94.587
Vagas Ofertadas	6.268	6.288	6.288	6.288	6.288	6.288	6.358	6.358	6.319	6.282
Candidato/Vaga	29,40	25,35	22,43	23,16	20,64	23,94	17,13	13,27	14,37	15,10
Candidatos Ingressos	6.154	6.288	6.288	6.288	6.288	6.288	6.358	6.358	6.319	5.863

**Fonte:** Censo da Educação Superior. COPIC/PROGRAD, 2024.

**Notas:** 1. Número de candidatos inscritos somente para vagas novas do SiSU de 2016 a 2024.

2. O curso Letras – Libras (Enem com 30 vagas) não participou do SiSU - 2024.

3. Curso Letras – Libras: Candidato/vaga em 2023 = 4,33.

4. Curso Licenciatura Intercultura Indígena Pitakajá (Via seleção própria 60 vagas) não ingressou nem por Sisu 2024 e nem por Enem.

5. Curso Licenciatura Intercultura Indígena Pitakajá: sendo 186 inscrições resultando Candidato/Vaga = 3,1

6. Curso Licenciatura PARFOR/EDUCAÇÃO NO CAMPO (Via seleção própria 90 vagas) não ingressou nem por Sisu 2024 e nem por Enem.

5. Curso Licenciatura PARFOR/EDUCAÇÃO NO CAMPO: sendo 171 inscrições resultando Candidato/Vaga = 1,9.

**Saiba Mais:** <https://prograd.ufc.br/pt/>

<https://emec.mec.gov.br/emec/consulta-cadastro/detalhes-ies/d96957f455f6405d14c6542552b0f6eb/NTgz>



Tabela 3.1 - INFORMAÇÕES GERAIS DO SiSU - 2015 A 2024

Cotas - SiSU - Vagas Ofertadas	2015	2016	2017	2018	2019	2020	2021	2022	2023	2024
L1 / LB EP	474	477	477	343	451	451	455	455	358	146
L2 / LB PPI	1.111	1.121	1.121	823	997	997	1.009	1.009	1.075	1.212
L5 / LI EP	433	436	436	308	410	410	415	415	340	183
L6 / LI PPI	1.105	1.115	1.115	822	994	994	1.006	1.006	1.039	1.177
L9 / LB PCD	-	-	-	134	26	26	26	26	126	202
L10 / LI_PCD	-	-	-	298	124	124	127	127	55	202
L13 / LB_Q	-	-	-	128	26	26	26	26	125	108
L14 / LI_Q	-	-	-	293	121	121	120	120	51	0
<b>TOTAL</b>	<b>3.123</b>	<b>3.149</b>	<b>3.149</b>	<b>3.149</b>	<b>3.149</b>	<b>3.149</b>	<b>3.184</b>	<b>3.184</b>	<b>3.169</b>	<b>3.230</b>

Fonte: Censo da Educação Superior. COPIC/PROGRAD, 2024.

#### Nomenclatura de cotas a partir de 2024:

LB\_EP (Candidatos que cursaram todo o ensino médio em escolas públicas, com renda familiar bruta per capita igual ou inferior a 1 salário mínimo).

LB\_PPI (Candidatos que cursaram todo o ensino médio em escolas públicas, com renda familiar bruta per capita igual ou inferior a 1 salário mínimo, autodeclarados pretos, pardos ou indígenas).

LI\_EP (Candidatos que cursaram todo o ensino médio em escolas públicas, independente da renda).

LI\_PPI (Candidatos que cursaram todo o ensino médio em escolas públicas, independente da renda, autodeclarados pretos, pardos ou indígenas).

LB\_PCD (Candidatos com deficiência que tenham renda familiar bruta per capita igual ou inferior a 1 salário mínimo e que tenham cursado integralmente o ensino médio em escolas públicas).

LI\_PCD (Candidatos com deficiência que, independentemente da renda, tenham cursado integralmente o ensino médio em escolas públicas).

LB\_Q (Candidatos que cursaram todo o ensino médio em escolas públicas, com renda familiar bruta per capita igual ou inferior a 1 salário mínimo, autodeclarados quilombolas).

#### Nomenclatura de cotas anterior a 2024:

L1 (Candidatos que cursaram todo o ensino médio em escolas públicas, com renda familiar bruta per capita igual ou inferior a 1,5 salário mínimo).

L2 (Candidatos que cursaram todo o ensino médio em escolas públicas, com renda familiar bruta per capita igual ou inferior a 1,5 salário mínimo, autodeclarados pretos, pardos ou indígenas).

L5 (Candidatos que cursaram todo o ensino médio em escolas públicas, independente da renda).

L6 (Candidatos que cursaram todo o ensino médio em escolas públicas, independente da renda, autodeclarados pretos, pardos ou indígenas).

L9 (Candidatos com deficiência que tenham renda familiar bruta per capita igual ou inferior a 1,5 salário mínimo e que tenham cursado integralmente o ensino médio em escolas públicas).

L10 (Candidatos com deficiência autodeclarados pretos, pardos ou indígenas, que tenham renda familiar bruta per capita igual ou inferior a 1,5 salário mínimo e que tenham cursado integralmente o ensino médio em escolas públicas).

L13 (Candidatos com deficiência que, independentemente da renda, tenham cursado integralmente o ensino médio em escolas públicas).

L14 (Candidatos com deficiência autodeclarados pretos, pardos ou indígenas que, independentemente da renda, tenham cursado integralmente o ensino médio em escolas públicas).

Nota 1: curso de Letras-Libras (11914425), cotas 17: LB\_EP = 1, LB\_PPI = 6, LI\_EP = 1, LI\_PPI = 6, LB\_PCD = 1, LI\_PCD = 1, LB\_Q = 1, LI\_Q = 0

Nota 2: Curso Licenciatura Intercultura Indígena Pitakajá (60 vagas) sendo PCD = 6 (independente de etnia) e 54 para as diversas etnias..

Tabela 3.2 - VAGAS OFERTADAS PELO SISTEMA DE COTAS SOCIAIS - SiSU – 2024

CÓD. e-MEC	UNIDADE ACADÊMICA/CURSO	GRAU	TURNO <sup>1</sup>	TOTAL	AC	COTAS								
						TOTAL	LB_EP	LB_PPI	LI_EP	LI_PPI	LB_PCD	LI_PCD	LB_Q	LI_Q
Centro de Ciências														
150114	Biotecnologia	Bach.	I	50	24	26	1	10	1	9	2	2	1	0
13980	Ciência da Computação	Bach.	I	60	30	30	1	11	2	11	2	2	1	0
313974	Ciências Biológicas	Bach.	I	40	19	21	1	8	1	8	1	1	1	0
13974	Ciências Biológicas	Lic.	I	40	19	21	1	8	1	8	1	1	1	0
13971	Estatística	Bach.	I	60	30	30	1	11	2	11	2	2	1	0
13972	Física	Bach.	I	40	19	21	1	8	1	8	1	1	1	0
38239	Física	Lic.	N	50	24	26	1	10	1	9	2	2	1	0
313976	Geografia	Bach.	I	30	13	17	1	6	1	6	1	1	1	0
13976	Geografia	Lic.	I	50	24	26	1	10	1	9	2	2	1	0
13975	Geologia	Bach.	I	40	19	21	1	8	1	8	1	1	1	0
13977	Matemática	Bach.	I	35	16	19	1	7	1	7	1	1	1	0
38246	Matemática	Lic.	N	60	30	30	1	11	2	11	2	2	1	0
1127861	Matemática Industrial (Ciência de Dados a partir de 2024)	Bach.	I	40	19	21	1	8	1	8	1	1	1	0
99567	Química	Bach.	I	50	24	26	1	10	1	9	2	2	1	0
38217	Química	Lic.	N	50	24	26	1	10	1	9	2	2	1	0
SUBTOTAL				695	334	361	15	136	18	131	23	23	15	0



Fonte: COPIC/PROGRAD, 2024.  
(1) N - Noturno, V - Vespertino e I - Integral.  
Bach. = Bacharelado, Lic.= Licenciatura.  
AC = Ampla Concorrência.

Tabela 3.2 - VAGAS OFERTADAS PELO SISTEMA DE COTAS SOCIAIS - SiSU – 2024

CÓD. e-MEC	UNIDADE ACADÊMICA/CURSO	GRAU	TURNO¹	TOTAL	AC	COTAS									
						TOTAL	LB_EP	LB_PPI	LI_EP	LI_PPI	LB_PCD	LI_PCD	LB_Q	LI_Q	
Centro de Ciências Agrárias															
13965	Agronomia	Bach.	I	140	70	70	4	26	5	26	4	4	1	0	
1314354	Economia Ecológica	Bach.	I	50	24	26	1	10	1	9	2	2	1	0	
13993	Engenharia de Alimentos	Bach.	I	100	50	50	2	19	3	19	3	3	1	0	
13992	Engenharia de Pesca	Bach.	I	100	50	50	2	19	3	19	3	3	1	0	
1314356	Gestão de Políticas Públicas	Bach.	V	50	24	26	1	10	1	9	2	2	1	0	
50392	Zootecnia	Bach.	I	60	30	30	1	11	2	11	2	2	1	0	
SUBTOTAL				500	248	252	11	95	15	93	16	16	6	0	



Fonte: COPIC/PROGRAD, 2024.

(I) N - Noturno, V - Vespertino e I - Integral.

Bach. = Bacharelado, Lic.= Licenciatura.

AC = Ampla Concorrência.

LB\_EP (Candidatos que cursaram todo o ensino médio em escolas públicas, com renda familiar bruta per capita igual ou inferior a 1 salário mínimo)

LB\_PPI (Candidatos que cursaram todo o ensino médio em escolas públicas, com renda familiar bruta per capita igual ou inferior a 1 salário mínimo, autodeclarados pretos, pardos ou indígenas).

LI\_EP (Candidatos que cursaram todo o ensino médio em escolas públicas, independente da renda).

LI\_PPI (Candidatos que cursaram todo o ensino médio em escolas públicas, independente da renda, autodeclarados pretos, pardos ou indígenas).

LB\_PCD (Candidatos com deficiência que tenham renda familiar bruta per capita igual ou inferior a 1 salário mínimo e que tenham cursado integralmente o ensino médio em escolas públicas).

LI\_PCD (Candidatos com deficiência que, independentemente da renda, tenham cursado integralmente o ensino médio em escolas públicas).

LB\_Q (Candidatos que cursaram todo o ensino médio em escolas públicas, com renda familiar bruta per capita igual ou inferior a 1 salário mínimo, autodeclarados quilombolas).

LI\_Q (Candidatos que cursaram todo o ensino médio em escolas públicas, independente da renda, autodeclarados quilombolas).

Tabela 3.2 - VAGAS OFERTADAS PELO SISTEMA DE COTAS SOCIAIS - SiSU – 2024

CÓD. e-MEC	UNIDADE ACADÊMICA/CURSO	GRAU	TURNO <sup>1</sup>	TOTAL	AC	COTAS								
						TOTAL	LB_EP	LB_PPI	LI_EP	LI_PPI	LB_PCD	LI_PCD	LB_Q	LI_Q
Centro de Humanidades														
13981	Biblioteconomia	Bach.	I	70	35	35	2	13	2	13	2	2	1	0
313982	Ciências Sociais	Bach.	I	50	24	26	1	10	1	9	2	2	1	0
116834	Ciências Sociais	Lic.	N	50	24	26	1	10	1	9	2	2	1	0
13984	História	Lic.	I	80	40	40	2	15	3	15	2	2	1	0
1128914	Letras-Espanhol	Lic.	N	50	24	26	1	10	1	9	2	2	1	0
1128911	Letras-Inglês	Lic.	N	50	24	26	1	10	1	9	2	2	1	0
29489	Letras-Português	Lic.	I	70	35	35	2	13	2	13	2	2	1	0
25822	Letras-Português-Alemão	Lic.	I	20	7	13	1	4	1	4	1	1	1	0
27263	Letras-Português-Espanhol	Lic.	I	50	24	26	1	10	1	9	2	2	1	0
34433	Letras-Português-Francês	Lic.	I	30	13	17	1	6	1	6	1	1	1	0
33013	Letras-Português-Inglês	Lic.	I	50	24	26	1	10	1	9	2	2	1	0
25821	Letras-Português-Italiano	Lic.	I	20	7	13	1	4	1	4	1	1	1	0
13986	Psicologia	Bach.	I	80	40	40	2	15	3	15	2	2	1	0
SUBTOTAL				670	321	349	17	130	19	124	23	23	13	0



Fonte: COPIC/PROGRAD, 2024.  
(1) N - Noturno, V - Vespertino e I - Integral.  
Bach. = Bacharelado, Lic.= Licenciatura.  
AC = Ampla Concorrência.

Tabela 3.2 - VAGAS OFERTADAS PELO SISTEMA DE COTAS SOCIAIS - SiSU – 2024

CÓD. e-MEC	UNIDADE ACADÊMICA/CURSO	GRAU	TURNO <sup>1</sup>	TOTAL	AC	COTAS								
						TOTAL	LB_EP	LB_PPI	LI_EP	LI_PPI	LB_PCD	LI_PCD	LB_Q	LI_Q
Centro de Tecnologia														
13987	Arquitetura e Urbanismo	Bach.	I	64	32	32	1	12	2	12	2	2	1	0
1167971	Design	Bach.	I	40	19	21	1	8	1	8	1	1	1	0
150112	Engenharia Ambiental	Bach.	I	40	19	21	1	8	1	8	1	1	1	0
13988	Engenharia Civil	Bach.	I	120	60	60	4	22	5	22	3	3	1	0
1313213	Engenharia de Computação	Bach.	I	60	30	30	1	11	2	11	2	2	1	0
150116	Engenharia de Energias Renováveis	Bach.	I	40	19	21	1	8	1	8	1	1	1	0
37265	Engenharia de Produção	Bach.	I	60	30	30	1	11	2	11	2	2	1	0
1313214	Engenharia de Telecomunicações	Bach.	I	60	30	30	1	11	2	11	2	2	1	0
13989	Engenharia Elétrica	Bach.	I	100	50	50	2	19	3	19	3	3	1	0
13990	Engenharia Mecânica	Bach.	I	60	30	30	1	11	2	11	2	2	1	0
99572	Engenharia Metalúrgica	Bach.	I	60	30	30	1	11	2	11	2	2	1	0
13991	Engenharia Química	Bach.	I	80	40	40	2	15	3	15	2	2	1	0
SUBTOTAL				784	389	395	17	147	26	147	23	23	12	0
Faculdade de Educação														
13967	Pedagogia	Lic.	I	80	40	40	2	15	3	15	2	2	1	0
38273	Pedagogia	Lic.	N	80	40	40	2	15	3	15	2	2	1	0
SUBTOTAL				160	80	80	4	30	6	30	4	4	2	0



Fonte: COPIC/PROGRAD, 2024.  
(1) N - Noturno, V - Vespertino e I - Integral.  
Bach. = Bacharelado, Lic.= Licenciatura.  
AC = Ampla Concorrência.

Tabela 3.2 - VAGAS OFERTADAS PELO SISTEMA DE COTAS SOCIAIS - SiSU – 2024

CÓD. e-MEC	UNIDADE ACADÊMICA/CURSO	GRAU	TURNO¹	TOTAL	AC	COTAS								
						TOTAL	LB_EP	LB_PPI	LI_EP	LI_PPI	LB_PCD	LI_PCD	LB_Q	LI_Q
FEAACS														
13998	Administração	Bach.	I	80	40	40	2	15	3	15	2	2	1	0
38202	Administração	Bach.	N	80	40	40	2	15	3	15	2	2	1	0
13999	Ciências Atuariais	Bach.	N	35	16	19	1	7	1	7	1	1	1	0
38204	Ciências Contábeis	Bach.	N	80	40	40	2	15	3	15	2	2	1	0
13969	Ciências Contábeis	Bach.	I	80	40	40	2	15	3	15	2	2	1	0
13970	Ciências Econômicas	Bach.	I	80	40	40	2	15	3	15	2	2	1	0
38206	Ciências Econômicas	Bach.	N	80	40	40	2	15	3	15	2	2	1	0
1168345	Finanças	Bach.	V	50	24	26	1	10	1	9	2	2	1	0
14002	Secretariado Executivo	Bach.	N	50	24	26	1	10	1	9	2	2	1	0
SUBTOTAL				615	304	311	15	117	21	115	17	17	9	0
Faculdade de Direito														
38208	Direito	Bach.	N	100	50	50	2	19	3	19	3	3	1	0
13968	Direito	Bach.	I	101	50	51	3	19	3	19	3	3	1	0
SUBTOTAL				201	100	101	5	38	6	38	6	6	2	0



Fonte: COPIC/PROGRAD, 2024.  
(1) N - Noturno, V - Vespertino e I - Integral.  
Bach. = Bacharelado, Lic.= Licenciatura.  
AC = Ampla Concorrência.

Tabela 3.2 - VAGAS OFERTADAS PELO SISTEMA DE COTAS SOCIAIS - SiSU – 2024

CÓD. e-MEC	UNIDADE ACADÊMICA/CURSO	GRAU	TURNO¹	TOTAL	AC	COTAS								
						TOTAL	LB_EP	LB_PPI	LI_EP	LI_PPI	LB_PCD	LI_PCD	LB_Q	LI_Q
	FFOE													
13994	Enfermagem	Bach.	I	80	40	40	2	15	3	15	2	2	1	0
13995	Farmácia	Bach.	I	100	50	50	2	19	3	19	3	3	1	0
13997	Odontologia	Bach.	I	80	40	40	2	15	3	15	2	2	1	0
SUBTOTAL				260	130	130	6	49	9	49	7	7	3	0
Faculdade de Medicina														
1122966	Fisioterapia	Bach.	I	40	19	21	1	8	1	8	1	1	1	0
13996	Medicina - Fortaleza	Bach.	I	160	80	80	6	29	7	29	4	4	1	0
SUBTOTAL				200	99	101	7	37	8	37	5	5	2	0



Fonte: COPIC/PROGRAD, 2024.  
(1) N - Noturno, V - Vespertino e I - Integral.  
Bach. = Bacharelado, Lic.= Licenciatura.  
AC = Ampla Concorrência.

Tabela 3.2 - VAGAS OFERTADAS PELO SISTEMA DE COTAS SOCIAIS - SiSU – 2024

CÓD. e-MEC	UNIDADE ACADÊMICA/CURSO	GRAU	TURNO¹	TOTAL	AC	COTAS								
						TOTAL	LB_EP	LB_PPI	LI_EP	LI_PPI	LB_PCD	LI_PCD	LB_Q	LI_Q
Instituto de Cultura e Arte														
150093	Cinema e AudioVisual	Bach.	I	40	19	21	1	8	1	8	1	1	1	0
37267	Comunicação Social - Publicidade e Propaganda	Bach.	I	51	24	27	1	10	1	10	2	2	1	0
150092	Dança	Bach.	I	20	7	13	1	4	1	4	1	1	1	0
150091	Dança	Lic.	I	20	7	13	1	4	1	4	1	1	1	0
14001	Design de Moda	Bach.	I	60	30	30	1	11	2	11	2	2	1	0
337274	Filosofia	Bach.	N	10	1	9	1	3	1	1	1	1	1	0
37274	Filosofia	Lic.	N	40	19	21	1	8	1	8	1	1	1	0
150123	Gastronomia	Bach.	N	30	13	17	1	6	1	6	1	1	1	0
23947	Jornalismo	Bach.	I	50	24	26	1	10	1	9	2	2	1	0
100021	Música	Lic.	I	40	19	21	1	8	1	8	1	1	1	0
150090	Teatro	Lic.	I	40	19	21	1	8	1	8	1	1	1	0
SUBTOTAL				401	182	219	11	80	12	77	14	14	11	0
Instituto de Ciências do Mar														
150115	Ciências Ambientais	Bach.	I	40	19	21	1	8	1	8	1	1	1	0
111294	Oceanografia	Bach.	I	40	19	21	1	8	1	8	1	1	1	0
SUBTOTAL				80	38	42	2	16	2	16	2	2	2	0
Instituto de Educação Física e Esportes														
100256	Educação Física	Bach.	I	50	24	26	1	10	1	9	2	2	1	0
14000	Educação Física	Lic.	I	50	24	26	1	10	1	9	2	2	1	0
SUBTOTAL				100	48	52	2	20	2	18	4	4	2	0



Fonte: COPIC/PROGRAD, 2024.



Tabela 3.2 - VAGAS OFERTADAS PELO SISTEMA DE COTAS SOCIAIS - SiSU – 2024

CÓD. e-MEC	UNIDADE ACADÊMICA/CURSO	GRAU	TURNO <sup>1</sup>	TOTAL	AC	COTAS								
						TOTAL	LB_EP	LB_PPI	LI_EP	LI_PPI	LB_PCD	LI_PCD	LB_Q	LI_Q
Instituto Universidade Virtual-UFC Virtual														
1330754	Sistemas e Mídias Digitais	Bach.	N	55	26	29	1	11	1	11	2	2	1	0
5000499	Sistemas e Mídias Digitais	Bach.	I	55	26	29	1	11	1	11	2	2	1	0
SUBTOTAL				110	52	58	2	22	2	22	4	4	2	0
Campus de Crateús														
1272079	Ciência da Computação	Bach.	I	50	24	26	1	10	1	9	2	2	1	0
1300426	Engenharia Ambiental e Sanitária	Bach.	I	50	24	26	1	10	1	9	2	2	1	0
1300427	Engenharia Civil	Bach.	I	50	24	26	1	10	1	9	2	2	1	0
1300428	Engenharia de Minas	Bach.	I	50	24	26	1	10	1	9	2	2	1	0
1300429	Sistemas de Informação	Bach.	I	50	24	26	1	10	1	9	2	2	1	0
SUBTOTAL				250	120	130	5	50	5	45	10	10	5	0
Campus de Itapajé														
1570674	Análise e Desenvolvimento de Sistemas	Tec.	I	30	13	17	1	6	1	6	1	1	1	0
1571410	Ciência de Dados	Tec.	I	30	13	17	1	6	1	6	1	1	1	0
1570675	Segurança da Informação	Tec.	I	30	13	17	1	6	1	6	1	1	1	0
SUBTOTAL				90	39	51	3	18	3	18	3	3	3	0
Campus de Quixadá														
1270596	Ciência da Computação	Bach.	I	50	24	26	1	10	1	9	2	2	1	0
1304876	Design Digital	Bach.	I	51	24	27	1	10	1	10	2	2	1	0
1299933	Engenharia de Computação	Bach.	I	50	24	26	1	10	1	9	2	2	1	0
150117	Engenharia de Software	Bach.	I	50	24	26	1	10	1	9	2	2	1	0
1127191	Redes de Computadores	Tec.	N	50	24	26	1	10	1	9	2	2	1	0
106167	Sistemas de Informação	Bach.	I	51	24	27	1	10	1	10	2	2	1	0
SUBTOTAL				302	144	158	6	60	6	56	12	12	6	0

Fonte: COPIC/PROGRAD, 2024.



Tabela 3.2 - VAGAS OFERTADAS PELO SISTEMA DE COTAS SOCIAIS - SiSU – 2024

CÓD. e-MEC	UNIDADE ACADÊMICA/CURSO	GRAU	TURNO <sup>1</sup>	TOTAL	AC	COTAS								
						TOTAL	LB_EP	LB_PPI	LI_EP	LI_PPI	LB_PCD	LI_PCD	LB_Q	LI_Q
Campus de Russas														
1299927	Ciência da Computação	Bach.	I	100	50	50	2	19	3	19	3	3	1	0
1299931	Engenharia Civil	Bach.	I	50	24	26	1	10	1	9	2	2	1	0
1299935	Engenharia de Produção	Bach.	I	50	24	26	1	10	1	9	2	2	1	0
1272130	Engenharia de Software	Bach.	I	100	50	50	2	19	3	19	3	3	1	0
1299936	Engenharia Mecânica	Bach.	I	50	24	26	1	10	1	9	2	2	1	0
SUBTOTAL				350	172	178	7	68	9	65	12	12	5	0
Campus de Sobral														
99306	Ciências Econômicas	Bach.	N	50	24	26	1	10	1	9	2	2	1	0
99300	Engenharia da Computação	Bach.	I	100	50	50	2	19	3	19	3	3	1	0
99302	Engenharia Elétrica	Bach.	I	100	50	50	2	19	3	19	3	3	1	0
150118	Finanças	Bach.	N	50	24	26	1	10	1	9	2	2	1	0
54490	Medicina	Bach.	I	80	40	40	2	15	3	15	2	2	1	0
150099	Música	Lic.	N	40	19	21	1	8	1	8	1	1	1	0
99308	Odontologia	Bach.	I	44	21	23	1	8	1	8	2	2	1	0
99310	Psicologia	Bach.	I	50	24	26	1	10	1	9	2	2	1	0
SUBTOTAL				514	252	262	11	99	14	96	17	17	8	0
TOTAL				6.282	3.052	3.230	146	1.212	183	1.177	202	202	108	0

Fonte: COPIC/PROGRAD, 2024.

Saiba Mais: <https://sisu.ufc.br/>

Tabela 3.3 - DEMANDA POR UNIDADE ACADÊMICA E CURSO - SiSU – 2024

CÓDIGO e-MEC	UNIDADE ACADÊMICA/CURSO	GRAU	TURNO	Candidatos/ Vaga
<b>Centro de Ciências</b>				
150114	Biotecnologia	Bacharelado	Integral	9,50
313974	Ciências Biológicas	Bacharelado	Integral	19,80
13974	Ciências Biológicas	Licenciatura	Integral	12,30
13980	Ciências da Computação	Bacharelado	Integral	34,60
13971	Estatística	Bacharelado	Integral	5,10
13972	Física	Bacharelado	Integral	4,60
38239	Física	Licenciatura	Noturno	3,90
313976	Geografia	Bacharelado	Integral	6,90
13976	Geografia	Licenciatura	Integral	7,60
13975	Geologia	Bacharelado	Integral	5,80
13977	Matemática	Bacharelado	Integral	3,90
38246	Matemática	Licenciatura	Noturno	5,00
1127861	Matemática Industrial (Ciência de Dados a partir de 2024)	Bacharelado	Integral	11,40
99567	Química	Bacharelado	Integral	6,40
38217	Química	Licenciatura	Noturno	5,30
<b>Centro de Ciências Agrárias</b>				
13965	Agronomia	Bacharelado	Integral	11,10
1314354	Economia Ecológica	Bacharelado	Integral	8,50
13993	Engenharia de Alimentos	Bacharelado	Integral	8,40
13992	Engenharia de Pesca	Bacharelado	Integral	8,90
1314356	Gestão de Políticas Públicas	Bacharelado	Integral	8,70
50392	Zootecnia	Bacharelado	Integral	13,50

Fonte: Censo da Educação Superior. COPIC/PROGRAD, 2024.



Tabela 3.3 - DEMANDA POR UNIDADE ACADÊMICA E CURSO - SiSU – 2024

CÓDIGO e-MEC	UNIDADE ACADÊMICA/CURSO	GRAU	TURNO	Candidatos/ Vaga
<b>Centro de Humanidades</b>				
13981	Biblioteconomia	Bacharelado	Integral	8,90
313982	Ciências Sociais	Bacharelado	Integral	9,20
116834	Ciências Sociais	Licenciatura	Noturno	8,30
13984	História	Licenciatura	Integral	13,20
1259004	Intercultural Indígena - LII Pitakajá	Licenciatura	Integral	3,10
1398030	Intercultural Indígena - LII Kuaba	Licenciatura	Integral	-
1191425	Letras - Libras	Licenciatura	Noturno	4,30
1128914	Letras - Espanhol	Licenciatura	Noturno	10,80
1128911	Letras - Inglês	Licenciatura	Noturno	14,10
29489	Letras - Língua Portuguesa	Licenciatura	Integral	10,70
25822	Letras - Português-Alemão	Licenciatura	Integral	5,40
27263	Letras - Português-Espanhol	Licenciatura	Integral	7,80
34433	Letras - Português-Francês	Licenciatura	Integral	5,30
33013	Letras - Português-Inglês	Licenciatura	Integral	8,30
25821	Letras - Português-Italiano	Licenciatura	Integral	9,10
13986	Psicologia	Bacharelado	Integral	49,70



Fonte: Censo da Educação Superior. COPIC/PROGRAD, 2024.

Tabela 3.3 - DEMANDA POR UNIDADE ACADÊMICA E CURSO - SiSU – 2024

CÓDIGO e-MEC	UNIDADE ACADÊMICA/CURSO	GRAU	TURNO	Candidatos/ Vaga
<b>Centro de Tecnologia</b>				
13987	Arquitetura e Urbanismo	Bacharelado	Integral	20,60
1167971	Design	Bacharelado	Integral	24,60
150112	Engenharia Ambiental	Bacharelado	Integral	8,60
13988	Engenharia Civil	Bacharelado	Integral	8,90
150116	Engenharia de Energias Renováveis	Bacharelado	Integral	9,20
150113	Engenharia de Petróleo <sup>1</sup>	Bacharelado	Integral	-
1313213	Engenharia de Computação	Bacharelado	Integral	12,30
37265	Engenharia de Produção Mecânica (Engenharia de Produção)	Bacharelado	Integral	7,20
1313214	Engenharia de Telecomunicações	Bacharelado	Integral	4,60
13989	Engenharia Elétrica	Bacharelado	Integral	6,70
13990	Engenharia Mecânica	Bacharelado	Integral	7,80
99572	Engenharia Metalúrgica	Bacharelado	Integral	5,30
13991	Engenharia Química	Bacharelado	Integral	4,80
<b>Faculdade de Educação</b>				
1675359	Interdisciplinar Educação do Campo/PAFOR	Licenciatura	Integral	1,90
13967	Pedagogia	Licenciatura	Integral	18,10
38273	Pedagogia	Licenciatura	Noturno	22,10



**Fonte:** Censo da Educação Superior, COPIC/PROGRAD, 2024.

**Nota:** 1. Curso em extinção e, por isso, não houve ingresso em 2024.

Tabela 3.3 - DEMANDA POR UNIDADE ACADÊMICA E CURSO - SiSU – 2024

CÓDIGO e-MEC	UNIDADE ACADÊMICA/CURSO	GRAU	TURNO	Candidatos/ Vaga
<b>FEAACS</b>				
13998	Administração	Bacharelado	Integral	31,20
38202	Administração	Bacharelado	Noturno	38,60
13999	Ciências Atuariais	Bacharelado	Noturno	7,80
13969	Ciências Contábeis	Bacharelado	Integral	10,90
38204	Ciências Contábeis	Bacharelado	Noturno	17,40
13970	Ciências Econômicas	Bacharelado	Integral	5,20
38206	Ciências Econômicas	Bacharelado	Noturno	8,80
1168345	Finanças	Bacharelado	Vespertino	10,20
14002	Secretariado Executivo	Bacharelado	Noturno	13,50
<b>Faculdade de Direito</b>				
13968	Direito	Bacharelado	Integral	26,30
38208	Direito	Bacharelado	Noturno	29,90
<b>FFOE</b>				
13994	Enfermagem	Bacharelado	Integral	51,90
13995	Farmácia	Bacharelado	Integral	24,70
13997	Odontologia	Bacharelado	Integral	25,50
<b>Faculdade de Medicina</b>				
1122966	Fisioterapia	Bacharelado	Integral	63,40
13996	Medicina	Bacharelado	Integral	40,40



Fonte: Censo da Educação Superior. COPIC/PROGRAD, 2024.

Tabela 3.3 - DEMANDA POR UNIDADE ACADÊMICA E CURSO - SiSU – 2024

CÓDIGO e-MEC	UNIDADE ACADÊMICA/CURSO	GRAU	TURNO	Candidatos/ Vaga
Instituto de Cultura e Arte				
150093	Cinema e Audiovisual	Bacharelado	Integral	15,30
37267	Comunicação Social - Publicidade e Propaganda	Bacharelado	Integral	21,30
150092	Dança	Bacharelado	Integral	11,50
150091	Dança	Licenciatura	Integral	12,30
14001	Design - Moda	Bacharelado	Integral	23,40
337274	Filosofia	Bacharelado	Noturno	12,20
37274	Filosofia	Licenciatura	Noturno	11,40
150123	Gastronomia	Bacharelado	Integral	35,70
23947	Jornalismo	Bacharelado	Integral	15,30
100021	Música	Licenciatura	Integral	8,20
150090	Teatro	Licenciatura	Integral	7,70
Instituto de Ciências do Mar				
150115	Ciências Ambientais	Bacharelado	Integral	8,80
111294	Oceanografia	Bacharelado	Integral	7,00
Instituto de Educação Física e Esportes				
100256	Educação Física	Bacharelado	Integral	40,30
14000	Educação Física	Licenciatura	Integral	30,10



Fonte: Censo da Educação Superior. COPIC/PROGRAD, 2024.

Tabela 3.3 - DEMANDA POR UNIDADE ACADÊMICA E CURSO - SiSU – 2024

Instituto Universidade Virtual-UFC Virtual				
1330754	Sistemas e Mídias Digitais	Bacharelado	Noturno	14,90
5000499	Sistemas e Mídias Digitais	Bacharelado	Integral	9,60
Campus de Crateús				
1272079	Ciência da Computação	Bacharelado	Integral	10,50
1300426	Engenharia Ambiental e Sanitária	Bacharelado	Integral	6,00
1300427	Engenharia Civil	Bacharelado	Integral	8,40
1300428	Engenharia de Minas	Bacharelado	Integral	4,50
1300429	Sistemas de Informação	Bacharelado	Integral	9,00
Campus de Itapajé				
1570674	Análise e Desenvolvimento de Sistemas	Tecnológico	Integral	10,10
1571410	Ciência de Dados	Tecnológico	Integral	6,30
1570675	Segurança da Informação	Tecnológico	Integral	7,60
Campus de Quixadá				
1270596	Ciência da Computação	Bacharelado	Integral	6,40
1304876	Design Digital	Bacharelado	Integral	9,10
150117	Engenharia de Software	Bacharelado	Integral	8,60
1299933	Engenharia de Computação	Bacharelado	Integral	5,40
1127191	Redes de Computadores	Tecnológico	Noturno	5,60
106167	Sistemas de Informação	Bacharelado	Integral	7,10



Fonte: Censo da Educação Superior. COPIC/PROGRAD, 2024.



Tabela 3.3 - DEMANDA POR UNIDADE ACADÊMICA E CURSO - SiSU – 2024

CÓDIGO e-MEC	UNIDADE ACADÊMICA/CURSO	GRAU	TURNO	Candidatos/ Vaga
<b>Campus de Russas</b>				
1299927	Ciência da Computação	Bacharelado	Integral	5,40
1299931	Engenharia Civil	Bacharelado	Integral	4,40
1299935	Engenharia de Produção	Bacharelado	Integral	3,60
1272130	Engenharia de Software	Bacharelado	Integral	6,5
1299936	Engenharia Mecânica	Bacharelado	Integral	3,30
<b>Campus de Sobral</b>				
99306	Ciências Econômicas	Bacharelado	Noturno	17,40
99300	Engenharia de Computação	Bacharelado	Integral	11,20
99302	Engenharia Elétrica	Bacharelado	Integral	7,60
150118	Finanças	Bacharelado	Noturno	19,20
54490	Medicina	Bacharelado	Integral	36,10
150099	Música	Licenciatura	Noturno	8,30
99308	Odontologia	Bacharelado	Integral	26,80
99310	Psicologia	Bacharelado	Integral	40,70

**Fonte:** Censo da Educação Superior. COPIC/PROGRAD, 2024.

**Saiba Mais:** <http://www.sisu.ufc.br/>

## PAINÉIS POWER BI: PÓS-GRADUAÇÃO



UNIVERSIDADE  
FEDERAL DO CEARÁ

### PAINÉIS DE PESQUISA E PÓS-GRADUAÇÃO

PRÓ-REITORIA DE PESQUISA E PÓS-GRADUAÇÃO - PRPPG

Ensino - Programas e Cursos

Ensino - Dados Acadêmicos

Bolsas de Iniciação Científica e Projetos Cadastrados no SisGen

Programa de Apoio à Pós-Graduação (PROAP)

Convênio UFC/SME-Fortaleza

Reconhecimento de Títulos

Pesquisador Voluntário

Bolsas de Pós-Graduação

Inovação Tecnológica

Para maiores informações:  
<https://prppg.ufc.br/> ou (85) 3366-9942





Relatório atualizado em 09/01/2025 10:23:22

**CLIQUE AQUI:** Painéis Estratégicos Pesquisa e Pós-Graduação

## PÓS-GRADUAÇÃO

Tabela 3.4 - INFORMAÇÕES GERAIS – 2015 A 2024

PÓS - GRADUAÇÃO		2015	2016	2017	2018	2019	2020	2021	2022	2023	2024	
CURSOS	Stricto Sensu	Doutorado Acadêmico	40	40	40	40	43	45	45	45	45	47
		Doutorado Acadêmico (em Associação)	5	5	5	5	4	4	5	5	5	5
		Doutorado Profissional	-	-	-	-	-	-	-	-	-	1
		Doutorado Profissional (em Associação)	-	-	-	-	-	-	1	1	1	1
		SUBTOTAL - Doutorados	45	45	45	45	47	49	51	51	51	54
		Mestrado Acadêmico	58	58	58	58	62	63	64	64	64	62
		Mestrado Acadêmico (em Associação)	-	-	-	-	-	-	-	-	-	3
		Mestrado Profissional	8	8	7	7	8	9	9	9	9	9
		Mestrado Profissional (em Associação)	5	5	6	7	8	8	8	9	9	11
		SUBTOTAL - Mestrados	71	71	71	72	78	80	81	82	82	85
	TOTAL - Stricto Sensu		116	116	116	117	125	129	132	133	133	139
	L. Sensu	Especialização <sup>1</sup> (Presencial)	5	3	3	3	14	10	12	12	9	6
		Especialização (a distância)	2	5	5	5	-	-	-	8*	4*	4
TOTAL - Lato Sensu		7	8	8	8	14	10	12	20	13	10	
TOTAL GERAL		123	124	124	125	139	139	144	153	146	149	

Fonte: Pró-Reitoria de Pesquisa e Pós-Graduação - PRPPG, 2024.

(\*) Cursos Semipresenciais.

Nota: 1. Em mestrado profissional está incluído os Mestrados Interinstitucional (Minter) que são turmas de mestrado conduzidas por uma instituição promotora nacional nas dependências necessariamente de uma instituição de ensino e pesquisa receptora até 2018.



Tabela 3.4 - INFORMAÇÕES GERAIS – 2015 A 2024

PÓS - GRADUAÇÃO		2015	2016	2017	2018	2019	2020	2021	2022	2023	2024
VAGAS	<b>Total - Doutorados e Mestrados</b>	<b>2.412</b>	<b>2.262</b>	<b>2.476</b>	<b>2.476</b>	<b>2.664</b>	<b>2.493</b>	<b>2.628</b>	<b>2.762</b>	<b>2.908</b>	<b>3.056</b>
	Doutorado	848	783	794	760	813	859	743	699	862	942
	Doutorado Interinstitucional	-	-	-	-	39	30	44	51	52	54
	Doutorado Interinstitucional - Profissional	-	-	-	-	-	-	6	0	0	14
	<b>SUBTOTAL - Doutorados</b>	<b>848</b>	<b>783</b>	<b>794</b>	<b>760</b>	<b>852</b>	<b>889</b>	<b>793</b>	<b>750</b>	<b>914</b>	<b>1.010</b>
	Mestrado Acadêmico	1.343	1.338	1.276	1.396	1.408	1.297	1.360	1.348	1.506	1.433
	Mestrado Profissional	221	141	406	320	293	203	352	536	346	405
	Mestrado Interinstitucional	-	-	-	-	111	104	123	128	142	208
	<b>SUBTOTAL - Mestrados</b>	<b>1.564</b>	<b>1.479</b>	<b>1.682</b>	<b>1.716</b>	<b>1.812</b>	<b>1.604</b>	<b>1.835</b>	<b>2.012</b>	<b>1.994</b>	<b>2.046</b>
	<b>Total - Doutorados e Mestrados</b>	<b>1.858</b>	<b>1.944</b>	<b>2.032</b>	<b>1.981</b>	<b>2.161</b>	<b>1.933</b>	<b>2.369</b>	<b>2.059</b>	<b>2.095</b>	<b>2.465</b>
INGRESSANTES	Doutorado	623	616	633	592	636	622	595	464	609	731
	Doutorado Interinstitucional	-	-	-	-	24	22	42	35	43	39
	Doutorado Interinstitucional - Profissional	-	-	-	-	-	-	6	0	0	12
	<b>SUBTOTAL - Doutorados</b>	<b>623</b>	<b>616</b>	<b>633</b>	<b>592</b>	<b>660</b>	<b>644</b>	<b>643</b>	<b>499</b>	<b>652</b>	<b>782</b>
	Mestrado Acadêmico	1.038	1.201	1.097	1.132	1.166	1.034	1.145	1.007	1.082	1.194
	Mestrado Profissional	197	127	302	257	221	190	428	449	242	300
	Mestrado Interinstitucional	-	-	-	-	114	65	153	104	119	189
	<b>SUBTOTAL - Mestrados</b>	<b>1.235</b>	<b>1.328</b>	<b>1.399</b>	<b>1.389</b>	<b>1.501</b>	<b>1.289</b>	<b>1.726</b>	<b>1.560</b>	<b>1.443</b>	<b>1.683</b>

Fonte: Pró-Reitoria de Pesquisa e Pós-Graduação - PRPPG, 2024.

Nota: 1. Em mestrado profissional está incluído os Mestrados Interinstitucional (Minter) que são turmas de mestrado conduzidas por uma instituição promotora nacional nas dependências necessariamente de uma instituição de ensino e pesquisa receptora até 2018.

Tabela 3.4 - INFORMAÇÕES GERAIS – 2015 A 2024

PÓS - GRADUAÇÃO		2015	2016	2017	2018	2019	2020	2021	2022	2023	2024	
MATRICULADOS	Total - Doutorados e Mestrados	5.176	5.378	5.647	6.597	6.716	6.674	6.314	6.784	7.718	7.839	
	Doutorado	2.181	2.331	2.367	2.688	2.747	2.858	2.777	2.706	2.992	3.067	
	Doutorado (Interinstitucional em Rede)	235	216	198	185	164	145	144	145	172	177	
	Doutorado Interinstitucional - Profissional	-	-	-	-	-	-	6	6	6	18	
	SUBTOTAL - Doutorados	2.416	2.547	2.565	2.873	2.911	3.003	2.927	2.857	3.170	3.262	
	Mestrado Acadêmico	2.356	2.401	2.479	2.989	2.989	2.873	2.739	2.836	3.270	3.140	
	Mestrado Profissional	275	271	435	479	548	549	423	822	942	981	
	Mestrado (Interinstitucional em Rede)	129	159	168	256	268	249	225	269	336	456	
	SUBTOTAL - Mestrados	2.760	2.831	3.082	3.724	3.805	3.671	3.387	3.927	4.548	4.577	
	L. Sensu	Especialização (Presencial)	229	470	-	395	412	519	427	161	247	203
		Especialização (A distância)	766	-	-	735	610	-	-	172*	952*	230
		TOTAL - Lato Sensu	995	470	-	1.130	1.022	519	427	333	1.199	433



Fonte: Pró-Reitoria de Pesquisa e Pós-Graduação - PRPPG, 2024.  
(\*) Cursos Semipresenciais.

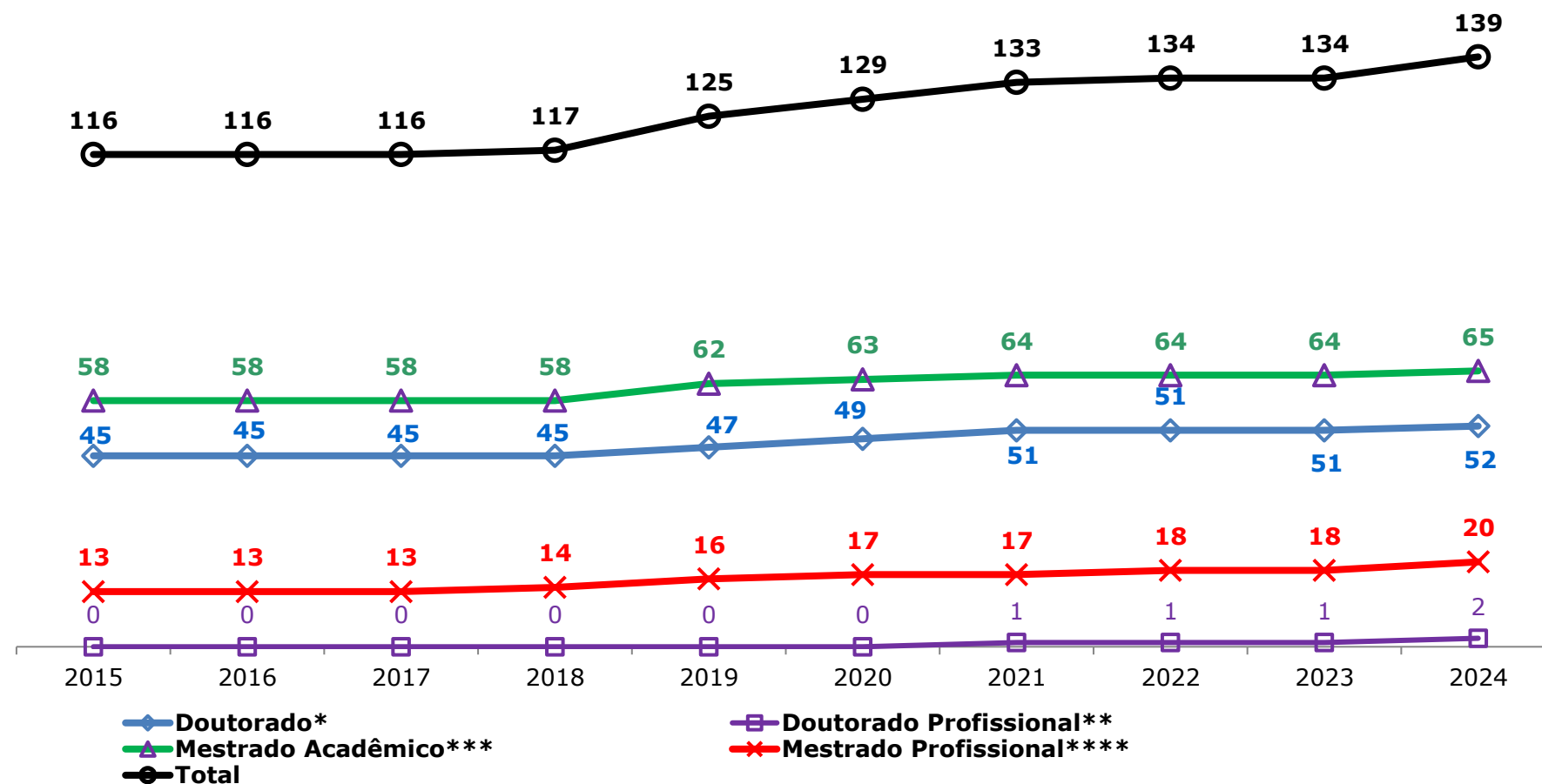
Tabela 3.4 - INFORMAÇÕES GERAIS – 2015 A 2024

PÓS - GRADUAÇÃO		2015	2016	2017	2018	2019	2020	2021	2022	2023	2024	
CONCLUINTE	Stricto Sensu	Total de Concluintes	1.505	1.424	1.461	1.677	1.647	1.287	1.750	1.326	1.892	2.064
		Doutorado	404	438	436	491	451	350	350	395	511	480
		Doutorado Interinstitucional	-	-	-	-	36	31	21	28	27	19
		SUBTOTAL - Doutorados	404	438	436	491	487	381	371	423	538	499
		Mestrado Acadêmico	890	937	885	988	926	737	638	719	1.035	1.081
		Mestrado Profissional	211	49	140	198	159	135	524	119	214	343
		Mestrado Interinstitucional	-	-	-	-	75	34	217	65	105	141
		SUBTOTAL - Mestrados	1.101	986	1.025	1.186	1.160	906	1.379	903	1.354	1.565

Fonte: Pró-Reitoria de Pesquisa e Pós-Graduação - PRPPG, 2024.

Saiba Mais: <http://www.prppg.ufc.br/pt/pos-graduacao/>

Gráfico 3.1 - EVOLUÇÃO DOS CURSOS STRICTO SENSU - 2015 A 2024



**Fonte:** Elaborado pela Divisão de Gestão Estratégica - DGE, 2024.

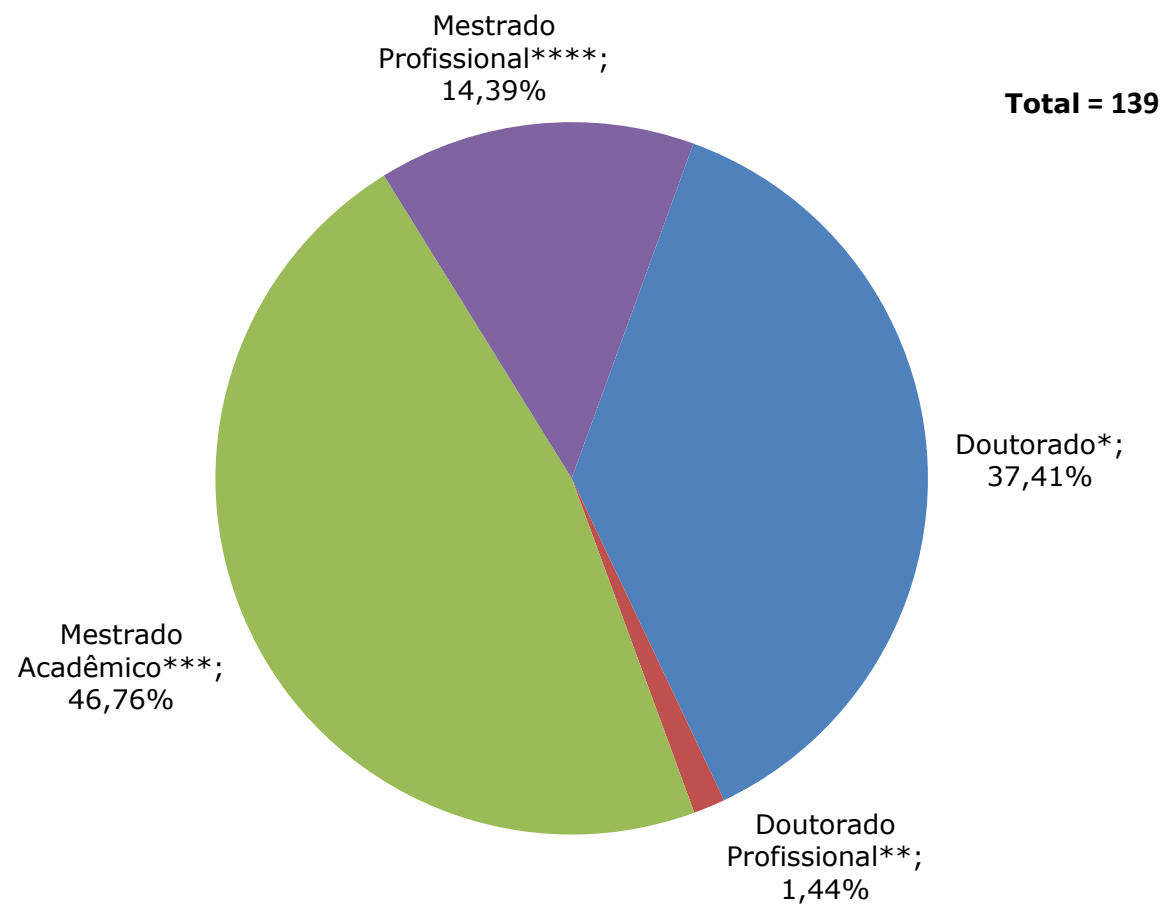
(\*) inclui 5 cursos de doutorados acadêmicos em associação

(\*\*) inclui 1 curso de doutorado profissional em associação

(\*\*\*) inclui 3 cursos de mestrados acadêmicos em associação.

(\*\*\*\*) inclui 11 cursos de mestrados profissionais em associação.

Gráfico 3.2 - PARTICIPAÇÃO DOS CURSOS STRICTO SENSU – 2024



**Fonte:** Elaborado pela Divisão de Gestão Estratégica - DGE, 2024.

(\*) inclui 5 cursos de doutorados acadêmicos em associação

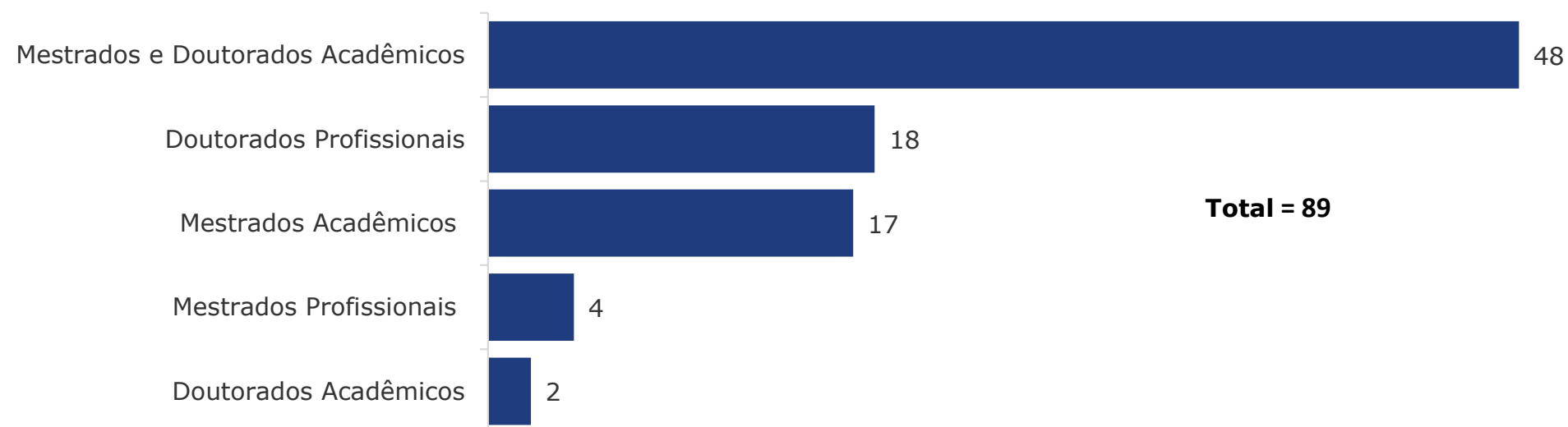
(\*\*) inclui 1 curso de doutorado profissional em associação

(\*\*\*) inclui 3 cursos de mestrados acadêmicos em associação.

(\*\*\*\*) inclui 11 cursos de mestrados profissionais em associação.



Gráfico 3.3 - NÚMERO DE PROGRAMAS DE PÓS - GRADUAÇÃO – 2024



**Fonte:** Elaborado pela Divisão de Gestão Estratégica - DGE, 2024.

Tabela 3.5 - VAGAS OFERTADAS POR CURSOS – DOUTORADO - 2015 A 2024

UNIDADE ACADÊMICA/CURSO	2015	2016	2017	2018	2019	2020	2021	2022	2023	2024
<b>Centro de Ciências</b>										
Bioquímica	22	18	16	14	27	15	5	11	41	26
Ciência da Computação	14	24	19	25	35	35	23	17	17	22
Desenvolvimento e Meio Ambiente (Associação - UFRN)	12	6	8	11	10	11	14	8	4	9
Ecologia e Recursos Naturais	24	16	18	21	19	17	11	8	9	17
Física	23	31	35	25	30	24	18	26	29	22
Geografia	39	16	19	19	18	45	22	20	19	20
Geologia	13	12	4	11	12	7	6	8	22	12
Matemática	43	46	28	27	27	20	9	16	18	16
Química	32	22	31	25	45	23	19	10	18	27
Rede Nordeste de Ensino (Associação - UFS)	-	-	-	-	-	-	12	13	18	8
Sistemática, Uso e Conservação da Biodiversidade	-	-	-	-	19	10	7	10	18	5
<b>SUBTOTAL</b>	<b>222</b>	<b>191</b>	<b>178</b>	<b>178</b>	<b>242</b>	<b>207</b>	<b>146</b>	<b>147</b>	<b>213</b>	<b>184</b>
<b>Centro de Ciências Agrárias</b>										
Agronomia: Fitotecnia	21	13	9	15	17	3	5	15	25	13
Biotecnologia de Recursos Naturais	10	10	5	5	10	8	8	10	17	7
Ciência do Solo	33	4	7	7	8	6	9	13	3	4
Ciência e Tecnologia de Alimentos	5	12	10	12	6	10	8	7	23	11
Economia Rural	-	-	-	-	11	8	6	16	15	5
Engenharia Agrícola	21	8	14	14	19	11	9	18	16	16
Engenharia de Pesca	8	8	6	8	5	7	12	4	4	19
Zootecnia (Associação - UFC)	13	18	15	13	11	8	10	14	13	10
<b>SUBTOTAL</b>	<b>111</b>	<b>73</b>	<b>66</b>	<b>74</b>	<b>87</b>	<b>61</b>	<b>67</b>	<b>97</b>	<b>116</b>	<b>85</b>

Fonte: PRPPG, 2024.



Tabela 3.5 - VAGAS OFERTADAS POR CURSOS – DOUTORADO - 2015 A 2024

UNIDADE ACADÊMICA/CURSO	2015	2016	2017	2018	2019	2020	2021	2022	2023	2024
<b>Centro de Humanidades</b>										
Estudos da Tradução	-	-	-	-	-	-	-	-	-	28
História	10	10	10	10	10	10	12	12	11	10
Letras	14	16	13	19	23	21	16	15	14	21
Linguística	33	20	26	18	22	25	26	15	26	17
Psicologia	14	20	16	19	17	15	16	17	23	21
Sociologia	15	15	15	15	15	15	16	17	20	16
<b>SUBTOTAL</b>	<b>86</b>	<b>81</b>	<b>80</b>	<b>81</b>	<b>87</b>	<b>86</b>	<b>86</b>	<b>76</b>	<b>94</b>	<b>113</b>
<b>Centro de Tecnologia</b>										
Engenharia Civil: Recursos Hídricos	22	24	20	21	20	22	21	20	20	20
Engenharia de Teleinformática	23	28	31	40	46	40	48	40	55	43
Engenharia de Transportes	5	4	10	8	10	10	18	4	11	21
Engenharia e Ciência de Materiais	25	18	28	12	15	10	19	10	17	17
Engenharia Elétrica	8	15	17	25	18	22	30	30	29	40
Engenharia Química	15	14	14	21	33	43	22	35	21	28
<b>SUBTOTAL</b>	<b>98</b>	<b>103</b>	<b>120</b>	<b>127</b>	<b>142</b>	<b>147</b>	<b>158</b>	<b>139</b>	<b>153</b>	<b>169</b>
<b>Faculdade de Direito</b>										
Direito	8	9	8	10	8	8	13	16	17	15
<b>SUBTOTAL</b>	<b>8</b>	<b>9</b>	<b>8</b>	<b>10</b>	<b>8</b>	<b>8</b>	<b>13</b>	<b>16</b>	<b>17</b>	<b>15</b>
<b>Faculdade de Educação</b>										
Educação	71	59	84	57	48	55	59	44	25	44
<b>SUBTOTAL</b>	<b>71</b>	<b>59</b>	<b>84</b>	<b>57</b>	<b>48</b>	<b>55</b>	<b>59</b>	<b>44</b>	<b>25</b>	<b>44</b>



Fonte: PRPPG, 2024.

Tabela 3.5 - VAGAS OFERTADAS POR CURSOS – DOUTORADO - 2015 A 2024

UNIDADE ACADÊMICA/CURSO	2015	2016	2017	2018	2019	2020	2021	2022	2023	2024
<b>FEAACS</b>										
Administração e Controladoria	8	10	10	12	11	6	9	9	10	24
Economia - Acadêmico	12	12	15	13	14	14	12	12	21	8
Economia - Profissional	-	-	-	-	-	-	-	-	-	20
<b>SUBTOTAL</b>	<b>20</b>	<b>22</b>	<b>25</b>	<b>25</b>	<b>25</b>	<b>20</b>	<b>21</b>	<b>21</b>	<b>31</b>	<b>52</b>
<b>FEOE</b>										
Ciências Farmacêuticas	15	10	12	18	14	21	20	20	20	22
Desenvolv. e Inovação Tecnológica em Medicamentos (Associação - UFRN)	8	4	5	2	2	2	5	4	10	16
Enfermagem	31	34	26	27	25	33	19	14	31	41
Odontologia	14	12	23	18	18	16	22	14	24	32
Saúde da Família (Associação - FIOCRUZ)	-	-	-	-	-	-	6	0	0	14
<b>SUBTOTAL</b>	<b>68</b>	<b>60</b>	<b>66</b>	<b>65</b>	<b>59</b>	<b>72</b>	<b>72</b>	<b>52</b>	<b>85</b>	<b>125</b>
<b>Faculdade de Medicina</b>										
Ciências Médicas	16	25	22	25	23	49	16	11	14	27
Ciências Médico-Cirúrgicas	9	13	19	9	10	17	10	11	6	12
Ciências Morfofuncionais	6	6	6	15	11	18	8	21	21	13
Farmacologia	22	18	22	30	29	12	16	17	18	21
Medicina Translacional	-	-	-	-	-	15	15	17	28	20
Microbiologia Médica	18	19	16	15	10	12	14	4	14	11
Patologia	-	-	-	-	-	7	6	6	12	10
Saúde Pública	12	36	30	10	19	32	29	18	16	31
<b>SUBTOTAL</b>	<b>83</b>	<b>117</b>	<b>115</b>	<b>104</b>	<b>102</b>	<b>162</b>	<b>114</b>	<b>105</b>	<b>129</b>	<b>145</b>

Fonte: PRPPG, 2024.

Tabela 3.5 - VAGAS OFERTADAS POR CURSOS – DOUTORADO - 2015 A 2024

UNIDADE ACADÊMICA/CURSO	2015	2016	2017	2018	2019	2020	2021	2022	2023	2024
<b>Instituto de Arquitetura e Urbanismo e Design</b>										
Arquitetura e Urbanismo e Design	-	-	-	-	-	-	-	-	-	20
<b>SUBTOTAL</b>	<b>0</b>	<b>0</b>	<b>0</b>	<b>0</b>	<b>0</b>	<b>0</b>	<b>0</b>	<b>0</b>	<b>0</b>	<b>20</b>
<b>Instituto de Cultura e Arte</b>										
Artes	-	-	-	-	-	-	-	-	-	10
Comunicação	-	-	-	-	10	16	15	14	14	13
Filosofia	12	12	12	13	12	15	15	15	15	16
<b>SUBTOTAL</b>	<b>12</b>	<b>12</b>	<b>12</b>	<b>13</b>	<b>22</b>	<b>31</b>	<b>30</b>	<b>29</b>	<b>29</b>	<b>39</b>
<b>Instituto de Ciências do Mar</b>										
Ciências Marinhas Tropicais	36	8	10	12	14	31	24	12	15	8
<b>SUBTOTAL</b>	<b>36</b>	<b>8</b>	<b>10</b>	<b>12</b>	<b>14</b>	<b>31</b>	<b>24</b>	<b>12</b>	<b>15</b>	<b>8</b>
<b>PRPPG</b>										
Biotecnologia - RENORBIO (Associação - UFRN)	33	48	24	14	16	9	3	12	7	11
<b>SUBTOTAL</b>	<b>33</b>	<b>48</b>	<b>24</b>	<b>14</b>	<b>16</b>	<b>9</b>	<b>3</b>	<b>12</b>	<b>7</b>	<b>11</b>
<b>TOTAL</b>	<b>848</b>	<b>783</b>	<b>788</b>	<b>760</b>	<b>852</b>	<b>889</b>	<b>793</b>	<b>750</b>	<b>914</b>	<b>1.010</b>

Fonte: PRPPG, 2024.

Saiba Mais: <http://www.prppg.ufc.br/pt/pos-graduacao/>

Tabela 3.6 - INGRESSANTES POR CURSOS – DOUTORADO - 2015 A 2024

UNIDADE ACADÊMICA/CURSO	2015	2016	2017	2018	2019	2020	2021	2022	2023	2024
<b>Centro de Ciências</b>										
Bioquímica	21	18	11	11	22	11	5	10	17	11
Ciências da Computação	14	24	18	21	28	34	18	10	12	21
Desenvolvimento e Meio Ambiente (Associação - UFRN)	13	6	8	5	8	11	15	8	4	9
Ecologia e Recursos Naturais	16	15	15	10	10	14	9	7	7	12
Física	18	20	16	18	25	20	15	14	29	19
Geografia	28	14	19	19	15	31	21	11	16	16
Geologia	6	10	3	8	8	6	6	3	16	5
Matemática	5	12	11	14	8	10	5	10	13	4
Química	27	22	30	25	46	23	11	10	17	20
Rede Nordeste de Ensino (Associação - UFS)	-	-	-	-	-	-	12	13	18	9
Sistemática, Uso e Conservação da Biodiversidade	-	-	-	-	9	8	4	7	6	3
<b>SUBTOTAL</b>	<b>148</b>	<b>141</b>	<b>131</b>	<b>131</b>	<b>179</b>	<b>168</b>	<b>121</b>	<b>103</b>	<b>155</b>	<b>129</b>
<b>Centro de Ciências Agrárias</b>										
Agronomia-Fitotecnia	19	12	7	11	17	3	4	3	9	9
Biotecnologia de Recursos Naturais	6	10	5	4	7	3	5	7	10	7
Ciência do Solo	13	4	7	5	5	6	9	10	1	4
Ciências e Tecnologia de Alimentos	5	10	10	5	4	11	8	6	16	11
Economia Rural	-	-	-	-	9	3	6	11	14	4
Engenharia Agrícola	18	8	12	13	17	9	8	13	12	15
Engenharia de Pesca	4	5	6	6	5	7	11	1	2	10
Zootecnia (Associação - UFC)	11	14	11	11	6	7	7	3	4	6
<b>SUBTOTAL</b>	<b>76</b>	<b>63</b>	<b>58</b>	<b>55</b>	<b>70</b>	<b>49</b>	<b>58</b>	<b>54</b>	<b>68</b>	<b>66</b>

Fonte: PRPPG, 2024.



Tabela 3.6 - INGRESSANTES POR CURSOS – DOUTORADO - 2015 A 2024

UNIDADE ACADÊMICA/CURSO	2015	2016	2017	2018	2019	2020	2021	2022	2023	2024
<b>Centro de Humanidades</b>										
Estudos da Tradução	-	-	-	-	-	-	-	-	-	25
História	10	10	10	10	10	12	11	13	9	10
Letras	14	12	3	13	18	21	16	16	8	19
Linguística	23	15	19	17	18	20	20	13	20	16
Psicologia	14	15	15	18	16	14	15	10	21	18
Sociologia	15	15	15	15	14	15	14	16	18	15
<b>SUBTOTAL</b>	<b>76</b>	<b>67</b>	<b>62</b>	<b>73</b>	<b>76</b>	<b>82</b>	<b>76</b>	<b>68</b>	<b>76</b>	<b>103</b>
<b>Centro de Tecnologia</b>										
Engenharia Civil: Recursos Hídricos	20	19	18	21	17	20	21	16	13	17
Engenharia de Teleinformática	17	20	26	20	25	18	23	15	35	24
Engenharia de Transportes	4	4	7	6	9	7	14	4	5	13
Engenharia e Ciência de Materiais	17	14	21	8	13	8	11	8	9	19
Engenharia Elétrica	5	14	14	22	16	16	22	20	22	33
Engenharia Química	15	12	10	16	17	15	9	9	11	11
<b>SUBTOTAL</b>	<b>78</b>	<b>83</b>	<b>96</b>	<b>93</b>	<b>97</b>	<b>84</b>	<b>100</b>	<b>72</b>	<b>95</b>	<b>117</b>
<b>Faculdade de Direito</b>										
Direito	8	9	8	9	8	8	13	14	12	14
<b>SUBTOTAL</b>	<b>8</b>	<b>9</b>	<b>8</b>	<b>9</b>	<b>8</b>	<b>8</b>	<b>13</b>	<b>14</b>	<b>12</b>	<b>14</b>
<b>Faculdade de Educação</b>										
Educação	61	49	72	49	42	2	57	40	21	40
<b>SUBTOTAL</b>	<b>61</b>	<b>49</b>	<b>72</b>	<b>49</b>	<b>42</b>	<b>2</b>	<b>57</b>	<b>40</b>	<b>21</b>	<b>40</b>

Fonte: PRPPG, 2024.



Tabela 3.6 - INGRESSANTES POR CURSOS – DOUTORADO - 2015 A 2024

UNIDADE ACADÊMICA/CURSO	2015	2016	2017	2018	2019	2020	2021	2022	2023	2024
<b>FEAACS</b>										
Administração e Controladoria	8	10	10	12	11	6	10	6	10	22
Economia - Acadêmico	11	8	15	13	14	15	13	7	21	9
Economia - Profissional	-	-	-	-	-	-	-	-	-	20
<b>SUBTOTAL</b>	<b>19</b>	<b>18</b>	<b>25</b>	<b>25</b>	<b>25</b>	<b>21</b>	<b>23</b>	<b>13</b>	<b>31</b>	<b>51</b>
<b>FFOE</b>										
Ciências Farmacêuticas	11	8	10	18	14	18	6	7	10	14
Desenvolv. e Inov. Tecnológica em Medicamentos (Associação - UFRN)	7	4	5	2	2	2	5	4	10	8
Enfermagem	22	28	24	19	13	26	19	12	21	33
Odontologia	13	12	23	18	18	16	15	13	18	24
Saúde da Família (Associação - FIOCRUZ)	-	-	-	-	-	-	6	-	0	12
<b>SUBTOTAL</b>	<b>53</b>	<b>52</b>	<b>62</b>	<b>57</b>	<b>47</b>	<b>62</b>	<b>51</b>	<b>36</b>	<b>59</b>	<b>91</b>
<b>Faculdade de Medicina</b>										
Ciências Médicas	15	19	16	18	18	21	11	6	11	23
Ciências Médico - Cirúrgicas	8	10	12	9	10	16	7	4	6	11
Ciências Morfofuncionais	5	6	6	14	7	16	7	9	15	9
Farmacologia	19	17	22	18	17	10	10	10	12	20
Medicina Translacional	-	-	-	-	-	15	12	9	15	15
Microbiologia Médica	7	7	3	6	6	8	7	2	12	7
Patologia	-	-	-	-	-	6	5	6	6	5
Saúde Pública	9	31	21	6	14	19	28	10	9	17
<b>SUBTOTAL</b>	<b>63</b>	<b>90</b>	<b>80</b>	<b>71</b>	<b>72</b>	<b>111</b>	<b>87</b>	<b>56</b>	<b>86</b>	<b>107</b>

Fonte: PRPPG, 2024.

▶▶



Tabela 3.6 - INGRESSANTES POR CURSOS – DOUTORADO - 2015 A 2024

UNIDADE ACADÊMICA/CURSO	2015	2016	2017	2018	2019	2020	2021	2022	2023	2024
<b>Instituto de Arquitetura e Urbanismo e Design</b>										
Arquitetura e Urbanismo e Design	-	-	-	-	-	-	-	-	-	20
<b>SUBTOTAL</b>	<b>0</b>	<b>0</b>	<b>0</b>	<b>0</b>	<b>0</b>	<b>0</b>	<b>0</b>	<b>0</b>	<b>0</b>	<b>20</b>
<b>Instituto de Cultura e Arte</b>										
Artes	-	-	-	-	-	-	-	-	-	0
Comunicação	-	-	-	-	10	16	15	12	12	13
Filosofia	12	12	14	13	12	16	15	15	15	16
<b>SUBTOTAL</b>	<b>12</b>	<b>12</b>	<b>14</b>	<b>13</b>	<b>22</b>	<b>32</b>	<b>30</b>	<b>27</b>	<b>27</b>	<b>29</b>
<b>Instituto de Ciências do Mar</b>										
Ciências Marinhas Tropicais	13	7	10	8	14	23	24	9	15	8
<b>SUBTOTAL</b>	<b>13</b>	<b>7</b>	<b>10</b>	<b>8</b>	<b>14</b>	<b>23</b>	<b>24</b>	<b>9</b>	<b>15</b>	<b>8</b>
<b>PRPPG</b>										
Biotecnologia - RENORBIO (Associação - UFRN)	16	25	15	8	8	2	3	7	7	7
<b>SUBTOTAL</b>	<b>16</b>	<b>25</b>	<b>15</b>	<b>8</b>	<b>8</b>	<b>2</b>	<b>3</b>	<b>7</b>	<b>7</b>	<b>7</b>
<b>TOTAL</b>	<b>623</b>	<b>616</b>	<b>633</b>	<b>592</b>	<b>660</b>	<b>644</b>	<b>643</b>	<b>499</b>	<b>652</b>	<b>782</b>

Fonte: PRPPG, 2024.

Saiba Mais: <http://www.prppg.ufc.br/pt/pos-graduacao/>

Tabela 3.7 - MATRICULADOS POR CURSOS – DOUTORADO - 2015 A 2024

UNIDADE ACADÊMICA/CURSO	2015	2016	2017	2018	2019	2020	2021	2022	2023	2024
<b>Centro de Ciências</b>										
Bioquímica	69	73	68	73	76	66	58	48	58	58
Ciências da Computação	74	90	86	98	109	122	119	105	104	97
Desenvolvimento e Meio Ambiente (Associação - UFRN)	51	44	44	43	42	41	45	39	40	42
Ecologia e Recursos Naturais	57	54	58	63	60	68	57	51	48	39
Física	80	86	73	81	86	94	87	86	109	107
Geografia	79	81	77	87	86	94	98	91	101	94
Geologia	44	46	41	42	35	36	29	25	39	40
Matemática	43	42	35	47	39	39	36	28	37	32
Química	125	126	131	129	149	152	139	127	129	107
Rede Nordeste de Ensino (Associação - UFS)	-	-	-	-	-	-	12	24	42	48
Sistemática, Uso e Conservação da Biodiversidade	-	-	-	-	9	16	18	21	26	24
<b>SUBTOTAL</b>	<b>622</b>	<b>642</b>	<b>613</b>	<b>663</b>	<b>691</b>	<b>728</b>	<b>698</b>	<b>645</b>	<b>733</b>	<b>688</b>
<b>Centro de Ciências Agrárias</b>										
Agronomia-Fitotecnia	49	48	44	53	56	47	36	32	39	32
Biotecnologia de Recursos Naturais	16	26	26	28	29	27	28	23	32	29
Ciência do Solo	35	30	32	31	30	26	29	33	30	28
Ciências e Tecnologia de Alimentos	21	27	30	34	32	39	40	36	47	54
Economia Rural	-	-	-	-	9	11	17	21	32	35
Engenharia Agrícola	66	59	61	63	61	61	48	59	58	63
Engenharia de Pesca	25	24	25	28	26	28	36	27	23	28
Zootecnia (Associação - UFC)	53	56	52	55	49	44	39	31	31	29
<b>SUBTOTAL</b>	<b>265</b>	<b>270</b>	<b>270</b>	<b>292</b>	<b>292</b>	<b>283</b>	<b>273</b>	<b>262</b>	<b>292</b>	<b>298</b>

Fonte: PRPPG, 2024.



Tabela 3.7 - MATRICULADOS POR CURSOS – DOUTORADO - 2015 A 2024

UNIDADE ACADÊMICA/CURSO	2015	2016	2017	2018	2019	2020	2021	2022	2023	2024
<b>Centro de Humanidades</b>										
Estudos da Tradução	-	-	-	-	-	-	-	-	-	25
História	44	50	50	55	55	53	52	51	59	61
Letras	40	49	47	58	63	74	70	78	81	94
Linguística	80	75	76	92	88	91	90	89	103	99
Psicologia	14	29	44	62	74	75	72	63	71	78
Sociologia	72	71	59	70	73	74	75	87	97	100
<b>SUBTOTAL</b>	<b>250</b>	<b>274</b>	<b>276</b>	<b>337</b>	<b>353</b>	<b>367</b>	<b>359</b>	<b>368</b>	<b>411</b>	<b>457</b>
<b>Centro de Tecnologia</b>										
Engenharia Civil: Recursos Hídricos	79	78	79	91	82	95	87	97	100	93
Engenharia de Teleinformática	84	85	98	104	97	105	93	88	102	97
Engenharia de Transportes	20	21	25	29	32	32	38	40	41	48
Engenharia e Ciência de Materiais	47	46	56	66	66	63	60	52	48	56
Engenharia Elétrica	44	48	50	63	66	68	71	69	78	91
Engenharia Química	50	56	55	56	59	55	54	54	60	58
<b>SUBTOTAL</b>	<b>324</b>	<b>334</b>	<b>363</b>	<b>409</b>	<b>402</b>	<b>418</b>	<b>403</b>	<b>400</b>	<b>429</b>	<b>443</b>
<b>Faculdade de Direito</b>										
Direito (Direito e Desenvolvimento)	19	25	28	36	38	38	39	46	56	55
<b>SUBTOTAL</b>	<b>19</b>	<b>25</b>	<b>28</b>	<b>36</b>	<b>38</b>	<b>38</b>	<b>39</b>	<b>46</b>	<b>56</b>	<b>55</b>
<b>Faculdade de Educação</b>										
Educação	228	242	245	274	263	215	197	188	185	176
<b>SUBTOTAL</b>	<b>228</b>	<b>242</b>	<b>245</b>	<b>274</b>	<b>263</b>	<b>215</b>	<b>197</b>	<b>188</b>	<b>185</b>	<b>176</b>

Fonte: PRPPG, 2024.



Tabela 3.7 - MATRICULADOS POR CURSOS – DOUTORADO - 2015 A 2024

UNIDADE ACADÊMICA/CURSO	2015	2016	2017	2018	2019	2020	2021	2022	2023	2024
<b>FEAACS</b>										
Administração e Controladoria	7	17	27	38	46	50	48	48	49	52
Economia - Acadêmico	48	39	46	55	54	56	59	53	64	62
Economia - Profissional	-	-	-	-	-	-	-	-	-	20
<b>SUBTOTAL</b>	<b>55</b>	<b>56</b>	<b>73</b>	<b>93</b>	<b>100</b>	<b>106</b>	<b>107</b>	<b>101</b>	<b>113</b>	<b>134</b>
<b>FEOE</b>										
Ciências Farmacêuticas	45	48	46	57	62	67	60	54	59	54
Desenvolv. e Inov. Tecnológica em Medicamentos (Associação - UFRN)	19	19	20	20	20	13	14	17	24	28
Enfermagem	69	76	80	89	78	93	84	80	88	100
Odontologia	43	51	61	71	72	76	73	78	84	92
Saúde da Família (Associação - FIOCRUZ)	-	-	-	-	-	-	6	6	6	18
<b>SUBTOTAL</b>	<b>176</b>	<b>194</b>	<b>207</b>	<b>237</b>	<b>232</b>	<b>249</b>	<b>237</b>	<b>235</b>	<b>261</b>	<b>292</b>
<b>Faculdade de Medicina</b>										
Ciências Médicas	54	64	64	75	81	89	78	63	67	72
Ciências Médico-Cirúrgicas	46	45	48	58	57	61	56	45	45	43
Ciências Morfofuncionais	14	19	24	37	39	43	43	43	53	49
Farmacologia	107	106	95	102	99	82	77	77	80	77
Medicina Translacional	-	-	-	-	-	15	27	34	47	62
Microbiologia Médica	20	23	19	21	26	29	28	24	33	35
Patologia	-	-	-	-	-	5	9	15	21	26
Saúde Pública	9	39	57	62	70	81	88	84	87	94
<b>SUBTOTAL</b>	<b>250</b>	<b>296</b>	<b>307</b>	<b>355</b>	<b>372</b>	<b>405</b>	<b>406</b>	<b>385</b>	<b>433</b>	<b>458</b>

Fonte: PRPPG, 2024.



Tabela 3.7 - MATRICULADOS POR CURSOS – DOUTORADO - 2015 A 2024

UNIDADE ACADÊMICA/CURSO	2015	2016	2017	2018	2019	2020	2021	2022	2023	2024
<b>Instituto de Arquitetura e Urbanismo e Design</b>										
Arquitetura e Urbanismo e Design	-	-	-	-	-	-	-	-	-	20
<b>SUBTOTAL</b>	<b>0</b>	<b>0</b>	<b>0</b>	<b>0</b>	<b>0</b>	<b>0</b>	<b>0</b>	<b>0</b>	<b>0</b>	<b>20</b>
<b>Instituto de Cultura e Arte</b>										
Artes	-	-	-	-	-	-	-	-	-	0
Comunicação	-	-	-	-	10	26	40	52	62	70
Filosofia	43	55	57	61	60	62	64	71	81	83
<b>SUBTOTAL</b>	<b>43</b>	<b>55</b>	<b>57</b>	<b>61</b>	<b>70</b>	<b>88</b>	<b>104</b>	<b>123</b>	<b>143</b>	<b>153</b>
<b>Instituto de Ciências do Mar</b>										
Ciências Marinhas Tropicais	72	62	44	49	45	59	70	70	79	78
<b>SUBTOTAL</b>	<b>72</b>	<b>62</b>	<b>44</b>	<b>49</b>	<b>45</b>	<b>59</b>	<b>70</b>	<b>70</b>	<b>79</b>	<b>78</b>
<b>PRPPG</b>										
Biotecnologia-RENORBIO-UECE/UFC/UFRPE/UFRN	81	85	82	67	53	47	34	34	35	30
<b>SUBTOTAL</b>	<b>81</b>	<b>85</b>	<b>82</b>	<b>67</b>	<b>53</b>	<b>47</b>	<b>34</b>	<b>34</b>	<b>35</b>	<b>30</b>
<b>TOTAL</b>	<b>2.385</b>	<b>2.535</b>	<b>2.565</b>	<b>2.873</b>	<b>2.911</b>	<b>3.003</b>	<b>2.927</b>	<b>2.857</b>	<b>3.170</b>	<b>3.282</b>

Fonte: PRPPG, 2024.

Saiba Mais: <https://prppg.ufc.br/pt/>

Tabela 3.8 - CONCLUDENTES POR CURSOS – DOUTORADO - 2015 A 2024

UNIDADE ACADÊMICA/CURSO	2015	2016	2017	2018	2019	2020	2021	2022	2023	2024
<b>Centro de Ciências</b>										
Bioquímica	13	17	8	15	15	12	10	8	13	16
Ciências da Computação	4	8	9	10	14	3	9	9	11	14
Desenvolvimento e Meio Ambiente (Associação - UERN)	7	10	8	10	11	8	4	10	7	5
Ecologia e Recursos Naturais	12	8	7	8	6	14	9	13	9	5
Física	11	11	24	16	11	10	14	9	21	18
Geografia	10	14	13	18	19	12	8	15	21	23
Geologia	10	6	10	9	8	9	2	6	4	8
Matemática	9	9	7	9	7	1	4	10	6	4
Química	14	16	29	20	19	16	18	23	24	22
Rede Nordeste de Ensino (Associação - UFS)	-	-	-	-	-	-	-	-	2	3
Sistemática, Uso e Conservação da Biodiversidade	-	-	-	-	-	-	-	0	3	6
<b>SUBTOTAL</b>	<b>90</b>	<b>99</b>	<b>115</b>	<b>115</b>	<b>110</b>	<b>85</b>	<b>78</b>	<b>103</b>	<b>121</b>	<b>124</b>
<b>Centro de Ciências Agrárias</b>										
Agronomia: Fitotecnia	6	14	6	7	18	8	6	3	9	13
Biotecnologia de Recursos Naturais	-	-	5	6	3	4	6	4	6	4
Ciência do Solo	5	7	8	4	8	3	6	1	6	4
Ciências e Tecnologia de Alimentos	3	5	3	6	3	4	8	5	4	9
Economia Rural	-	-	-	-	-	-	-	4	1	2
Engenharia Agrícola	16	11	11	16	12	10	3	13	8	4
Engenharia de Pesca	3	7	4	4	5	3	2	6	6	6
Zootecnia (Associação - UFC)	13	5	13	9	8	7	11	6	6	6
<b>SUBTOTAL</b>	<b>46</b>	<b>49</b>	<b>50</b>	<b>52</b>	<b>57</b>	<b>39</b>	<b>42</b>	<b>42</b>	<b>46</b>	<b>48</b>

Fonte: PRPPG, 2024.



Tabela 3.8 - CONCLUDENTES POR CURSOS – DOUTORADO - 2015 A 2024

UNIDADE ACADÊMICA/CURSO	2015	2016	2017	2018	2019	2020	2021	2022	2023	2024
<b>Centro de Humanidades</b>										
Estudos da Tradução	-	-	-	-	-	-	-	-	-	0
História	12	3	10	10	9	4	9	6	7	9
Letras	1	4	4	12	9	13	11	5	3	25
Linguística	21	21	6	22	17	13	12	9	20	17
Psicologia	-	-	-	2	11	12	14	16	16	8
Sociologia	12	22	17	8	15	5	10	1	14	12
<b>SUBTOTAL</b>	<b>46</b>	<b>50</b>	<b>37</b>	<b>54</b>	<b>61</b>	<b>47</b>	<b>56</b>	<b>37</b>	<b>60</b>	<b>71</b>
<b>Centro de Tecnologia</b>										
Engenharia Civil: Recursos Hídricos	18	17	6	15	7	12	12	6	23	16
Engenharia de Teleinformática	13	11	6	22	9	15	14	11	12	14
Engenharia de Transportes	2	4	2	5	4	1	5	1	5	8
Engenharia e Ciências de Materiais	8	4	5	8	9	5	9	14	7	6
Engenharia Elétrica	4	4	8	6	8	4	6	9	8	5
Engenharia Química	8	5	16	12	13	6	4	7	9	15
<b>SUBTOTAL</b>	<b>53</b>	<b>45</b>	<b>43</b>	<b>68</b>	<b>50</b>	<b>43</b>	<b>50</b>	<b>48</b>	<b>64</b>	<b>64</b>
<b>Faculdade de Direito</b>										
Direito	1	6	2	5	8	6	4	8	8	8
<b>SUBTOTAL</b>	<b>1</b>	<b>6</b>	<b>2</b>	<b>5</b>	<b>8</b>	<b>6</b>	<b>4</b>	<b>8</b>	<b>8</b>	<b>8</b>
<b>Faculdade de Educação</b>										
Educação	50	55	48	51	50	40	37	49	49	27
<b>SUBTOTAL</b>	<b>50</b>	<b>55</b>	<b>48</b>	<b>51</b>	<b>50</b>	<b>40</b>	<b>37</b>	<b>49</b>	<b>49</b>	<b>27</b>

Fonte: PRPPG, 2024.



Tabela 3.8 - CONCLUDENTES POR CURSOS – DOUTORADO - 2015 A 2024

UNIDADE ACADÊMICA/CURSO	2015	2016	2017	2018	2019	2020	2021	2022	2023	2024
<b>FEAACS</b>										
Administração e Controladoria	-	-	-	-	3	8	7	8	13	7
Economia - Acadêmico	4	11	5	11	7	6	4	12	8	7
Economia - Profissional	-	-	-	-	-	-	-	-	-	0
<b>SUBTOTAL</b>	<b>4</b>	<b>11</b>	<b>0</b>	<b>11</b>	<b>10</b>	<b>14</b>	<b>11</b>	<b>20</b>	<b>21</b>	<b>14</b>
<b>Faculdade de Farmácia, Odontologia e Enfermagem</b>										
Ciências Farmacêuticas	4	3	8	7	9	9	5	11	15	10
Des. e Inov. Tec. em Medicamentos (Associação - UERN)	4	3	1	2	6	4	1	3	1	2
Enfermagem	21	25	9	23	11	21	9	19	22	16
Odontologia	8	7	10	13	15	9	12	12	20	14
Saúde da Família (Associação - FIOCRUZ)	-	-	-	-	-	-	-	-	-	1
<b>SUBTOTAL</b>	<b>37</b>	<b>38</b>	<b>28</b>	<b>45</b>	<b>41</b>	<b>43</b>	<b>27</b>	<b>45</b>	<b>58</b>	<b>43</b>
<b>Faculdade de Medicina</b>										
Ciências Médicas	10	10	13	11	12	10	18	12	13	8
Ciências Médico-Cirúrgicas	9	8	3	9	11	9	5	11	13	8
Ciências Morfofuncionais	-	-	1	4	10	1	5	6	12	11
Farmacologia	20	18	31	21	25	5	11	6	25	18
Medicina Translacional	-	-	-	-	-	-	-	-	0	2
Microbiologia Médica	5	4	6	1	5	5	5	4	3	4
Patologia	-	-	-	-	-	-	-	-	0	1
Saúde Pública	-	1	2	4	5	10	8	11	11	16
<b>SUBTOTAL</b>	<b>44</b>	<b>41</b>	<b>56</b>	<b>50</b>	<b>68</b>	<b>40</b>	<b>52</b>	<b>50</b>	<b>77</b>	<b>68</b>

Fonte: PRPPG, 2024.





Tabela 3.8 - CONCLUDENTES POR CURSOS – DOUTORADO - 2015 A 2024

UNIDADE ACADÊMICA/CURSO	2015	2016	2017	2018	2019	2020	2021	2022	2023	2024
<b>Instituto de Arquitetura e Urbanismo e Design</b>										
Arquitetura e Urbanismo e Design	-	-	-	-	-	-	-	-	-	0
<b>SUBTOTAL</b>	<b>0</b>	<b>0</b>	<b>0</b>	<b>0</b>	<b>0</b>	<b>0</b>	<b>0</b>	<b>0</b>	<b>0</b>	<b>0</b>
<b>Instituto de Cultura e Arte</b>										
Artes	-	-	-	-	-	-	-	-	-	0
Comunicação	-	-	-	-	-	-	-	-	3	7
Filosofia	-	2	15	12	11	6	4	4	12	12
<b>SUBTOTAL</b>	<b>0</b>	<b>2</b>	<b>15</b>	<b>12</b>	<b>11</b>	<b>6</b>	<b>4</b>	<b>4</b>	<b>15</b>	<b>19</b>
<b>Instituto de Ciências do Mar</b>										
Ciências Marinhas Tropicais	9	16	23	13	10	6	5	8	8	11
<b>SUBTOTAL</b>	<b>9</b>	<b>16</b>	<b>23</b>	<b>13</b>	<b>10</b>	<b>6</b>	<b>5</b>	<b>8</b>	<b>8</b>	<b>11</b>
<b>PRPPG</b>										
Biotecnologia - RENORBIO (Associação - UFRN)	9	19	11	15	11	12	5	9	11	2
<b>SUBTOTAL</b>	<b>9</b>	<b>19</b>	<b>11</b>	<b>15</b>	<b>11</b>	<b>12</b>	<b>5</b>	<b>9</b>	<b>11</b>	<b>2</b>
<b>TOTAL</b>	<b>389</b>	<b>431</b>	<b>428</b>	<b>491</b>	<b>487</b>	<b>381</b>	<b>371</b>	<b>423</b>	<b>538</b>	<b>499</b>

Fonte: PRPPG, 2024.

Saiba Mais: <https://prppg.ufc.br/pt/>.

Tabela 3.9 - VAGAS OFERTADAS POR CURSOS - MESTRADOS ACADÊMICO E PROFISSIONAL - 2015 A 2024

UNIDADE ACADÊMICA/CURSO	NÍVEL <sup>1</sup>	2015	2016	2017	2018	2019	2020	2021	2022	2023	2024
<b>Centro de Ciências</b>											
Bioquímica	ME	15	29	11	12	26	11	23	15	28	15
Ciências da Computação	ME	34	35	38	45	42	43	48	28	31	46
Desenvolvimento e Meio Ambiente	ME	51	20	18	31	30	15	15	15	20	20
Ecologia e Recursos Naturais	ME	20	21	15	38	14	11	11	13	11	11
Ensino de Ciências e Matemática	MP	20	20	30	-	20	-	21	19	18	17
Ensino de Física - PROFIS (Associação - SBF)	MP	15	15	15	30	15	15	-	10	13	12
Física	ME	23	31	41	28	31	31	24	28	36	28
Geografia	ME	17	17	18	22	20	31	17	24	18	17
Geologia	ME	13	17	8	15	17	6	12	22	15	18
Matemática	ME	35	30	25	33	27	25	14	19	5	15
Matemática - PROFMAT (Associação - SBM)	MP	33	36	30	30	30	-	36	-	20	0
Modelagem e Métodos Quantitativos	ME	-	15	26	15	17	20	30	37	27	43
Química	ME	43	39	40	39	37	21	23	27	26	35
Sistemática, uso e conservação da Biodiversidade	ME	-	-	-	-	10	10	10	11	13	11
<b>SUBTOTAL</b>		<b>319</b>	<b>325</b>	<b>315</b>	<b>338</b>	<b>336</b>	<b>239</b>	<b>284</b>	<b>268</b>	<b>281</b>	<b>288</b>



Fonte: PRPPG, 2024.  
(1) ME – Mestrado Acadêmico; MP - Mestrado Profissional.

Tabela 3.9 - VAGAS OFERTADAS POR CURSOS - MESTRADOS ACADÊMICO E PROFISSIONAL - 2015 A 2024

UNIDADE ACADÊMICA/CURSO	NÍVEL <sup>1</sup>	2015	2016	2017	2018	2019	2020	2021	2022	2023	2024
<b>Centro de Ciências Agrárias</b>											
Agronomia: Fitotecnia	ME	24	15	17	14	15	11	12	18	11	9
Avaliação de Políticas Públicas	ME	-	15	15	16	15	15	15	15	15	15
Avaliação de Políticas Públicas	MP	26	-	89	-	59	-	158	210	102	177
Biotecnologia de Recursos Naturais	ME	10	10	5	5	10	8	8	10	11	9
Ciência do Solo	ME	73	17	14	24	16	14	13	33	21	10
Ciência e Tecnologia de Alimentos	ME	18	20	20	19	13	12	11	8	26	14
Economia Rural	ME	20	22	16	16	20	22	16	39	26	12
Engenharia Agrícola	ME	39	17	37	25	43	15	24	24	20	29
Engenharia de Pesca	ME	12	12	12	12	17	8	10	18	16	14
Zootecnia (Associação - UFC)	ME	32	21	24	29	21	13	19	15	11	9
<b>SUBTOTAL</b>		<b>254</b>	<b>149</b>	<b>249</b>	<b>160</b>	<b>229</b>	<b>118</b>	<b>286</b>	<b>390</b>	<b>259</b>	<b>298</b>



Fonte: PRPPG, 2024.

(1) ME – Mestrado Acadêmico; MP - Mestrado Profissional.

Tabela 3.9 - VAGAS OFERTADAS POR CURSOS - MESTRADOS ACADÊMICO E PROFISSIONAL - 2015 A 2024

UNIDADE ACADÊMICA/CURSO	NÍVEL <sup>1</sup>	2015	2016	2017	2018	2019	2020	2021	2022	2023	2024
<b>Centro de Humanidades</b>											
Antropologia (Associação - UNILAB)	ME	-	-	13	28	14	14	14	14	16	16
Ciência da Informação	ME	-	10	10	15	47	12	12	12	12	16
Estudo da Tradução	ME	12	12	12	40	20	40	33	0	44	31
Ensino de História - PROFHISTÓRIA (Associação - UNIRIO)	MP	-	-	-	-	-	12	-	12	15	16
História	ME	15	15	16	16	16	15	19	17	10	12
Letras	ME	25	24	25	26	43	31	40	36	29	39
Letras - PROFLETRAS (Associação - UFRN)	MP	-	15	15	12	22	-	17	16	15	15
Linguística	ME	18	26	19	25	36	21	31	27	29	23
Psicologia	ME	28	27	32	35	27	27	23	22	27	26
Sociologia	ME	20	20	20	20	21	20	20	20	16	16
Sociologia - PROFSOCIO (Associação - UFC)	MP	-	-	-	20	15	15	15	15	22	18
<b>SUBTOTAL</b>		<b>118</b>	<b>149</b>	<b>162</b>	<b>237</b>	<b>261</b>	<b>207</b>	<b>224</b>	<b>191</b>	<b>235</b>	<b>228</b>



Fonte: PRPPG, 2024.

(1) ME – Mestrado Acadêmico; MP - Mestrado Profissional.

Tabela 3.9 - VAGAS OFERTADAS POR CURSOS - MESTRADOS ACADÊMICO E PROFISSIONAL - 2015 A 2024

UNIDADE ACADÊMICA/CURSO	NÍVEL <sup>1</sup>	2015	2016	2017	2018	2019	2020	2021	2022	2023	2024
<b>Centro de Tecnologia</b>											
Engenharia Civil: Estruturas e Construção Civil	ME	29	28	24	21	24	28	28	35	28	28
Engenharia Civil: Recursos Hídricos	ME	33	37	31	30	30	32	30	30	35	30
Engenharia de Teleinformática	ME	34	25	24	36	55	43	45	30	47	44
Engenharia de Transportes	ME	18	22	22	24	24	24	24	24	40	24
Engenharia e Ciência de Materiais	ME	25	19	21	15	10	13	25	20	25	14
Engenharia Elétrica	ME	29	43	46	40	38	49	33	44	41	71
Engenharia Mecânica	ME	16	16	15	15	15	15	15	17	26	23
Engenharia Química	ME	25	25	16	23	31	28	29	24	32	34
<b>SUBTOTAL</b>		<b>209</b>	<b>215</b>	<b>199</b>	<b>204</b>	<b>227</b>	<b>232</b>	<b>229</b>	<b>224</b>	<b>274</b>	<b>268</b>



Fonte: PRPPG, 2024.  
(1) ME – Mestrado Acadêmico; MP - Mestrado Profissional.

Tabela 3.9 - VAGAS OFERTADAS POR CURSOS - MESTRADOS ACADÊMICO E PROFISSIONAL - 2015 A 2024

UNIDADE ACADÊMICA/CURSO	NÍVEL <sup>1</sup>	2015	2016	2017	2018	2019	2020	2021	2022	2023	2024
<b>Faculdade de Direito</b>											
Direito	ME	25	35	35	36	37	35	36	43	51	36
<b>SUBTOTAL</b>		<b>25</b>	<b>35</b>	<b>35</b>	<b>36</b>	<b>37</b>	<b>35</b>	<b>36</b>	<b>43</b>	<b>51</b>	<b>36</b>
<b>Faculdade de Educação</b>											
Educação	ME	80	71	69	58	59	55	62	39	32	47
<b>SUBTOTAL</b>		<b>80</b>	<b>71</b>	<b>69</b>	<b>58</b>	<b>59</b>	<b>55</b>	<b>62</b>	<b>39</b>	<b>32</b>	<b>47</b>
<b>FEAACS</b>											
Administração e Controladoria	ME	18	20	24	26	24	12	18	18	20	20
Administração e Controladoria	MP	24	40	-	85	75	70	40	80	130	35
Adm. Pública em Rede Nacional - PROFIAP (Associação - ANDIEES)	MP	-	-	-	-	-	-	-	-	-	12
Economia	ME	20	14	18	15	20	22	20	20	20	20
Economia	MP	72	45	106	53	55	51	-	101	35	35
<b>SUBTOTAL</b>		<b>134</b>	<b>119</b>	<b>148</b>	<b>179</b>	<b>174</b>	<b>155</b>	<b>78</b>	<b>219</b>	<b>205</b>	<b>122</b>
<b>FFOE</b>											
Ciências Farmacêuticas	ME	24	13	15	21	14	20	20	20	20	20
Enfermagem	ME	24	32	27	28	17	33	33	26	35	19
Odontologia	ME	16	19	22	16	22	23	18	20	13	31
Saúde da Família (Associação - FIOCRUZ)	MP	1	-	25	-	-	20	-	-	0	25
<b>SUBTOTAL</b>		<b>65</b>	<b>64</b>	<b>89</b>	<b>65</b>	<b>53</b>	<b>96</b>	<b>71</b>	<b>66</b>	<b>68</b>	<b>95</b>



Fonte: PRPPG, 2024.

(1) ME – Mestrado Acadêmico; MP - Mestrado Profissional.

Tabela 3.9 - VAGAS OFERTADAS POR CURSOS - MESTRADOS ACADÊMICO E PROFISSIONAL - 2015 A 2024

UNIDADE ACADÊMICA/CURSO	NÍVEL <sup>1</sup>	2015	2016	2017	2018	2019	2020	2021	2022	2023	2024
<b>Faculdade de Medicina</b>											
Ciências Cardiovasculares	ME	-	-	-	-	6	9	14	14	12	14
Ciências Médicas	ME	18	31	15	36	24	30	15	19	21	22
Ciências Médico-Cirúrgicas	ME	23	16	30	22	20	23	13	16	11	24
Ciências Morfofuncionais	ME	9	9	5	19	11	7	10	16	25	16
Farmacologia	ME	35	30	39	27	22	14	41	31	35	15
Farmacologia	MP	10	-	45	-	22	-	-	10	0	10
Fisioterapia e Funcionalidade	ME	-	-	-	-	15	20	18	25	59	41
Medicina Translacional	ME	-	-	-	-	-	16	15	10	28	20
Microbiologia Médica	ME	22	25	20	22	15	14	16	9	16	13
Patologia	ME	27	29	27	16	20	20	17	13	18	17
Saúde da Mulher e da Criança	MP	-	16	16	18	20	18	19	21	20	20
Saúde Pública	ME	30	28	30	40	27	37	43	28	33	38
<b>SUBTOTAL</b>		<b>174</b>	<b>184</b>	<b>227</b>	<b>200</b>	<b>202</b>	<b>208</b>	<b>221</b>	<b>212</b>	<b>278</b>	<b>250</b>
<b>Instituto de Arquitetura e Urbanismo e Design</b>											
Arquitetura e Urbanismo e Design	ME	10	10	12	12	12	14	18	16	17	21
<b>SUBTOTAL</b>		<b>10</b>	<b>10</b>	<b>12</b>	<b>12</b>	<b>12</b>	<b>14</b>	<b>18</b>	<b>16</b>	<b>17</b>	<b>21</b>
<b>Instituto de Cultura e Arte</b>											
Artes	ME	10	16	13	28	13	13	18	20	20	20
Artes - PROFARTES (Associação - UFU)	MP	-	14	-	14	-	-	22	17	13	9
Comunicação	ME	24	21	25	23	20	22	27	26	32	18
Filosofia	ME	20	21	20	21	20	15	15	15	15	15
Filosofia - PROF-FILO (Associação - UFPR)	MP	-	-	15	8	15	15	-	15	13	12
Gastronomia	ME	-	-	-	-	-	-	10	11	22	18
<b>SUBTOTAL</b>		<b>54</b>	<b>72</b>	<b>73</b>	<b>94</b>	<b>68</b>	<b>65</b>	<b>92</b>	<b>104</b>	<b>115</b>	<b>92</b>

Fonte: PRPPG, 2024.

(1) ME – Mestrado Acadêmico; MP - Mestrado Profissional.



Tabela 3.9 - VAGAS OFERTADAS POR CURSOS - MESTRADOS ACADÊMICO E PROFISSIONAL - 2015 A 2024

UNIDADE ACADÊMICA/CURSO	NÍVEL <sup>1</sup>	2015	2016	2017	2018	2019	2020	2021	2022	2023	2024
<b>Instituto de Ciências do Mar</b>											
Ciências Marinhas Tropicais	ME	52	12	19	17	21	14	13	18	15	19
<b>SUBTOTAL</b>		<b>52</b>	<b>12</b>	<b>19</b>	<b>17</b>	<b>21</b>	<b>14</b>	<b>13</b>	<b>18</b>	<b>15</b>	<b>19</b>
<b>Instituto de Educação Física e Esportes</b>											
Educação Física - PROEF (Associação - UNESP-PP)	MP	-	-	-	-	-	-	-	14	4	15
<b>SUBTOTAL</b>		<b>0</b>	<b>0</b>	<b>0</b>	<b>0</b>	<b>0</b>	<b>0</b>	<b>0</b>	<b>14</b>	<b>4</b>	<b>15</b>
<b>Instituto Universidade Virtual - UFC - VIRTUAL</b>											
Tecnologia Educacional	MP	-	-	-	-	-	23	23	23	23	23
<b>SUBTOTAL</b>		<b>0</b>	<b>0</b>	<b>0</b>	<b>0</b>	<b>0</b>	<b>23</b>	<b>23</b>	<b>23</b>	<b>23</b>	<b>23</b>
<b>Campus de Crateús</b>											
Gestão e Reg. de Rec. Hídricos - PROFÁGUA (Associação - UNESP-III - Ilha Solteira)	MP	-	-	-	-	-	-	-	-	-	24
<b>SUBTOTAL</b>		<b>0</b>	<b>0</b>	<b>0</b>	<b>0</b>	<b>0</b>	<b>0</b>	<b>0</b>	<b>0</b>	<b>0</b>	<b>24</b>
<b>Campus de Quixadá</b>											
Computação	ME	-	-	-	-	17	27	21	25	29	21
<b>SUBTOTAL</b>		<b>0</b>	<b>0</b>	<b>0</b>	<b>0</b>	<b>17</b>	<b>27</b>	<b>21</b>	<b>25</b>	<b>29</b>	<b>21</b>
<b>Campus de Russas</b>											
Engenharia Civil	ME	-	-	-	-	-	-	-	-	-	18
<b>SUBTOTAL</b>		<b>0</b>	<b>0</b>	<b>0</b>	<b>0</b>	<b>0</b>	<b>0</b>	<b>0</b>	<b>0</b>	<b>0</b>	<b>18</b>
<b>Campus de Sobral</b>											
Biotecnologia	ME	8	15	9	15	14	13	13	20	8	24
Ciência da Saúde	ME	10	10	20	10	20	15	18	15	22	24
Engenharia Elétrica e de Computação	ME	14	11	18	21	20	22	28	25	34	38
Psicologia e Políticas Públicas	MP	-	-	-	-	12	21	19	22	18	16
Saúde da Família (Associação - UFC)	ME	18	18	18	20	20	25	27	28	26	25
<b>SUBTOTAL</b>		<b>50</b>	<b>54</b>	<b>65</b>	<b>66</b>	<b>86</b>	<b>96</b>	<b>105</b>	<b>110</b>	<b>108</b>	<b>127</b>
<b>PRPPG</b>											
Ensino de Ciências e Matemática	MP	-	-	-	-	-	-	-	-	-	17
Políticas Públicas e Gestão da Educação Superior - Profissional	MP	20	20	20	50	30	20	72	50	0	72
<b>SUBTOTAL</b>		<b>20</b>	<b>20</b>	<b>20</b>	<b>50</b>	<b>30</b>	<b>20</b>	<b>72</b>	<b>50</b>	<b>0</b>	<b>89</b>
<b>TOTAL GERAL</b>		<b>1.564</b>	<b>1.479</b>	<b>1.682</b>	<b>1.716</b>	<b>1.812</b>	<b>1.604</b>	<b>1.835</b>	<b>2.012</b>	<b>1.994</b>	<b>2.081</b>

Fonte: PRPPG, 2024.

(1) PME – Mestrado Acadêmico; MP - Mestrado Profissional.

Saiba Mais: <https://prppg.ufc.br/pt/>.



Tabela 3.10 - INGRESSANTES POR CURSOS - MESTRADOS ACADÊMICO E PROFISSIONAL - 2015 A 2024

UNIDADE ACADÊMICA/CURSO	NÍVEL <sup>1</sup>	2015	2016	2017	2018	2019	2020	2021	2022	2023	2024
<b>Centro de Ciências</b>											
Bioquímica	ME	10	22	11	12	20	11	16	14	14	15
Ciência da Computação	ME	35	34	37	42	39	43	46	26	25	45
Desenvolvimento e Meio Ambiente	ME	25	18	18	15	18	16	17	15	18	13
Ecologia e Recursos Naturais	ME	16	21	10	14	13	11	12	10	10	11
Ensino de Física - PROFIS (Associação - SBF)	MP	15	15	15	15	15	15	-	10	13	12
Física	ME	17	21	27	16	25	24	19	17	19	16
Geografia	ME	13	16	17	22	17	17	17	12	18	16
Geologia	ME	13	17	8	13	17	6	9	9	14	14
Matemática	ME	16	20	13	19	9	16	11	11	12	14
Matemática - PROFMAT (Associação - SBM)	MP	31	36	30	30	30	-	55	-	20	0
Modelagem e Métodos Quantitativos	ME	-	12	20	14	14	16	18	18	31	43
Química	ME	29	39	39	39	37	22	23	27	26	35
Sistemática, uso e conservação da Biodiversidade	ME	-	-	-	-	10	9	9	7	5	10
<b>SUBTOTAL</b>		<b>220</b>	<b>271</b>	<b>245</b>	<b>251</b>	<b>264</b>	<b>206</b>	<b>252</b>	<b>176</b>	<b>225</b>	<b>244</b>



Fonte: PRPPG, 2024.  
(1) ME - Mestrado Acadêmico; MP - Mestrado Profissional.

Tabela 3.10 - INGRESSANTES POR CURSOS - MESTRADOS ACADÊMICO E PROFISSIONAL - 2015 A 2024

UNIDADE ACADÊMICA/CURSO	NÍVEL <sup>1</sup>	2015	2016	2017	2018	2019	2020	2021	2022	2023	2024
<b>Centro de Ciências Agrárias</b>											
Agronomia: Fitotecnia	ME	22	14	15	13	15	13	6	16	11	9
Avaliação de Políticas Públicas	ME	-	15	15	16	14	15	15	15	15	15
Avaliação de Políticas Públicas	MP	26	-	60	-	59	-	189	179	102	84
Biotecnologia de Recursos Naturais	ME	8	6	5	3	9	5	5	9	11	9
Ciência do Solo	ME	22	15	14	17	9	12	13	15	11	9
Ciência e Tecnologia de Alimentos	ME	18	20	20	17	11	13	13	10	16	14
Economia Rural	ME	24	21	16	16	20	14	15	24	14	6
Engenharia Agrícola	ME	31	17	31	22	34	14	17	18	16	18
Engenharia de Pesca	ME	12	12	12	12	17	8	9	11	5	13
Zootecnia - (Associação - UFC)	ME	23	21	19	19	15	-	9	6	8	8
<b>SUBTOTAL</b>		<b>186</b>	<b>141</b>	<b>207</b>	<b>135</b>	<b>203</b>	<b>94</b>	<b>291</b>	<b>303</b>	<b>209</b>	<b>185</b>



Fonte: PRPPG, 2024.  
(1) ME - Mestrado Acadêmico; MP - Mestrado Profissional.

Tabela 3.10 - INGRESSANTES POR CURSOS - MESTRADOS ACADÊMICO E PROFISSIONAL - 2015 A 2024

UNIDADE ACADÊMICA/CURSO	NÍVEL <sup>1</sup>	2015	2016	2017	2018	2019	2020	2021	2022	2023	2024
<b>Centro de Humanidades</b>											
Antropologia (Associação - UNILAB)	ME	-	-	7	6	7	4	14	6	7	8
Ciência da Informação	ME	-	10	10	10	12	10	13	13	4	6
Estudo da Tradução	ME	12	12	11	29	16	35	35	0	32	30
Ensino de História - PROFHISTORIA (Associação - UNIDIO)	MP	-	-	-	-	-	13	-	12	13	15
História	ME	15	14	12	13	16	15	21	16	8	12
Letras	ME	17	16	25	26	18	17	32	26	4	35
Letras - PROFLETRAS (Associação - UFRN)	MP	-	15	15	12	22	-	18	16	14	15
Linguística	ME	16	24	19	25	36	20	29	21	28	23
Psicologia	ME	28	26	29	28	21	24	23	20	24	25
Sociologia	ME	15	14	20	20	21	19	16	9	14	12
Sociologia - PROFSOCIO (Associação - UFC)	MP	-	-	-	20	29	-	21	10	20	17
<b>SUBTOTAL</b>		<b>103</b>	<b>131</b>	<b>148</b>	<b>189</b>	<b>198</b>	<b>157</b>	<b>222</b>	<b>149</b>	<b>168</b>	<b>198</b>



Fonte: PRPPG, 2024.  
(1) ME - Mestrado Acadêmico; MP - Mestrado Profissional.

Tabela 3.10 - INGRESSANTES POR CURSOS - MESTRADOS ACADÊMICO E PROFISSIONAL - 2015 A 2024

UNIDADE ACADÊMICA/CURSO	NÍVEL <sup>1</sup>	2015	2016	2017	2018	2019	2020	2021	2022	2023	2024
<b>Centro de Tecnologia</b>											
Engenharia Civil: Estruturas e Construção Civil	ME	25	27	24	21	29	31	33	33	27	27
Engenharia Civil: Recursos Hídricos	ME	22	34	31	30	30	29	32	32	30	30
Engenharia de Teleinformática	ME	20	21	10	21	21	19	14	6	17	21
Engenharia de Transportes	ME	15	21	23	24	23	21	24	15	21	20
Engenharia e Ciência de Materiais	ME	25	19	21	15	10	14	18	10	12	15
Engenharia Elétrica	ME	22	31	26	30	30	32	21	28	26	43
Engenharia Mecânica	ME	16	16	15	15	11	15	15	16	6	14
Engenharia Química	ME	26	25	16	19	26	19	15	19	26	33
<b>SUBTOTAL</b>		<b>171</b>	<b>194</b>	<b>166</b>	<b>175</b>	<b>180</b>	<b>180</b>	<b>172</b>	<b>159</b>	<b>165</b>	<b>203</b>



Fonte: PRPPG, 2024.  
(1) ME - Mestrado Acadêmico; MP - Mestrado Profissional.

Tabela 3.10 - INGRESSANTES POR CURSOS - MESTRADOS ACADÊMICO E PROFISSIONAL - 2015 A 2024

UNIDADE ACADÊMICA/CURSO	NÍVEL <sup>1</sup>	2015	2016	2017	2018	2019	2020	2021	2022	2023	2024
<b>Faculdade de Direito</b>											
Direito	ME	25	35	35	36	36	35	37	37	37	36
<b>SUBTOTAL</b>		<b>25</b>	<b>35</b>	<b>35</b>	<b>36</b>	<b>36</b>	<b>35</b>	<b>37</b>	<b>37</b>	<b>37</b>	<b>36</b>
<b>Faculdade de Educação</b>											
Educação	ME	76	67	51	45	53	-	58	38	23	38
<b>SUBTOTAL</b>		<b>76</b>	<b>67</b>	<b>51</b>	<b>45</b>	<b>53</b>	<b>-</b>	<b>58</b>	<b>38</b>	<b>23</b>	<b>38</b>
<b>FEAACS</b>											
Administração e Controladoria	ME	20	20	24	26	24	11	20	6	14	16
Administração e Controladoria	MP	25	29	-	29	19	65	40	42	27	27
Adm. Pública em Rede Nacional - PROFAP (Associação - ANDIEES)	MP	-	-	-	-	-	-	-	-	-	12
Economia	ME	18	14	17	15	20	13	14	14	13	14
Economia	MP	74	45	55	57	52	51	-	109	37	34
<b>SUBTOTAL</b>		<b>137</b>	<b>108</b>	<b>96</b>	<b>127</b>	<b>115</b>	<b>140</b>	<b>74</b>	<b>171</b>	<b>91</b>	<b>103</b>
<b>FFOE</b>											
Ciências Farmacêuticas	ME	14	11	10	20	9	12	14	12	14	11
Enfermagem	ME	24	30	27	18	17	23	30	23	30	15
Odontologia	ME	16	19	22	15	22	23	18	20	11	31
Saúde da Família (Associação - FIOCRUZ)	MP	1	-	25	-	-	20	-	-	0	25
<b>SUBTOTAL</b>		<b>55</b>	<b>60</b>	<b>84</b>	<b>53</b>	<b>48</b>	<b>78</b>	<b>62</b>	<b>55</b>	<b>55</b>	<b>82</b>



Fonte: PRPPG, 2024.

(1) ME - Mestrado Acadêmico; MP - Mestrado Profissional.

Tabela 3.10 - INGRESSANTES POR CURSOS - MESTRADOS ACADÊMICO E PROFISSIONAL - 2015 A 2024

UNIDADE ACADÊMICA/CURSO	NÍVEL <sup>1</sup>	2015	2016	2017	2018	2019	2020	2021	2022	2023	2024
<b>Faculdade de Medicina</b>											
Ciências Cardiovasculares	ME	-	-	-	-	6	7	5	7	6	7
Ciências Médicas	ME	12	28	13	30	23	26	12	14	13	16
Ciências Médico-Cirúrgicas	ME	16	16	24	22	20	17	7	6	8	23
Ciências Morfofuncionais	ME	9	9	5	13	8	6	7	12	12	13
Farmacologia	ME	27	19	16	25	20	14	15	14	28	15
Farmacologia Clínica	MP	8	-	38	-	22	-	-	5	0	9
Fisioterapia e Funcionalidade	ME	-	-	-	-	14	20	15	17	36	23
Medicina Translacional	ME	-	-	-	-	-	15	13	10	19	12
Microbiologia Médica	ME	12	9	8	13	11	11	10	6	13	11
Patologia	ME	11	20	13	14	14	13	11	7	8	12
Saúde da Mulher e da Criança - Profissional	MP	-	16	16	18	18	17	23	15	19	20
Saúde Pública	ME	22	22	30	35	19	29	39	19	20	26
<b>SUBTOTAL</b>		<b>117</b>	<b>139</b>	<b>163</b>	<b>170</b>	<b>175</b>	<b>175</b>	<b>157</b>	<b>132</b>	<b>182</b>	<b>187</b>
<b>Instituto de Arquitetura e Urbanismo e Design</b>											
Arquitetura e Urbanismo e Design	ME	10	10	12	12	12	14	18	16	17	19
<b>SUBTOTAL</b>		<b>10</b>	<b>10</b>	<b>12</b>	<b>12</b>	<b>12</b>	<b>14</b>	<b>18</b>	<b>16</b>	<b>17</b>	<b>19</b>
<b>Instituto de Cultura e Arte</b>											
Artes	ME	10	16	13	17	13	13	18	21	22	20
Artes - PROFARTES (Associação - UFU)	MP	-	13	-	14	-	-	36	15	8	9
Comunicação	ME	22	19	23	22	19	15	23	25	29	17
Filosofia	ME	20	21	20	21	18	8	16	16	17	13
Filosofia - PROF-FILO (Associação - UFPR)	MP	-	-	14	8	11	13	-	15	12	12
Gastronomia	ME	-	-	-	-	-	-	10	10	14	15
<b>SUBTOTAL</b>		<b>52</b>	<b>69</b>	<b>70</b>	<b>82</b>	<b>61</b>	<b>49</b>	<b>103</b>	<b>102</b>	<b>102</b>	<b>86</b>

Fonte: PRPPG, 2024.



(1) ME - Mestrado Acadêmico; MP - Mestrado Profissional.

Tabela 3.10 - INGRESSANTES POR CURSOS - MESTRADOS ACADÊMICO E PROFISSIONAL - 2015 A 2024

UNIDADE ACADÊMICA/CURSO	NÍVEL¹	2015	2016	2017	2018	2019	2020	2021	2022	2023	2024
<b>Instituto de Ciências do Mar</b>											
Ciências Marinhas Tropicais	ME	20	12	19	13	20	16	13	18	13	18
<b>SUBTOTAL</b>		<b>20</b>	<b>12</b>	<b>19</b>	<b>13</b>	<b>20</b>	<b>16</b>	<b>13</b>	<b>18</b>	<b>13</b>	<b>18</b>
<b>Instituto de Educação Física e Esportes</b>											
Educação Física - PROEF (Associação - UNESP-PP)	MP	-	-	-	-	-	-	-	-	-	15
<b>SUBTOTAL</b>		<b>-</b>	<b>-</b>	<b>-</b>	<b>-</b>	<b>-</b>	<b>-</b>	<b>-</b>	<b>-</b>	<b>-</b>	<b>15</b>
<b>Instituto Universidade Virtual - UFC - VIRTUAL</b>											
Tecnologia Educacional	MP	-	-	-	-	-	20	33	23	24	23
<b>SUBTOTAL</b>		<b>-</b>	<b>-</b>	<b>-</b>	<b>-</b>	<b>-</b>	<b>20</b>	<b>33</b>	<b>23</b>	<b>24</b>	<b>23</b>
<b>Campus de Crateús</b>											
Gestão e Reg. de Rec. Hídricos - PROFÁGUA (Associação - UNESP-III-Ilha Solteira)	MP	-	-	-	-	-	-	-	-	-	16
<b>SUBTOTAL</b>		<b>-</b>	<b>-</b>	<b>-</b>	<b>-</b>	<b>-</b>	<b>-</b>	<b>-</b>	<b>-</b>	<b>-</b>	<b>16</b>
<b>Campus de Quixadá</b>											
Computação	ME	-	-	-	-	18	24	21	19	22	22
<b>SUBTOTAL</b>		<b>-</b>	<b>-</b>	<b>-</b>	<b>-</b>	<b>18</b>	<b>24</b>	<b>21</b>	<b>19</b>	<b>22</b>	<b>22</b>
<b>Campus de Russas</b>											
Engenharia Civil	ME	-	-	-	-	-	-	-	-	-	21
<b>SUBTOTAL</b>		<b>-</b>	<b>-</b>	<b>-</b>	<b>-</b>	<b>-</b>	<b>-</b>	<b>-</b>	<b>-</b>	<b>-</b>	<b>21</b>
<b>Campus de Sobral</b>											
Biotecnologia	ME	8	15	9	8	13	13	12	10	6	22
Ciências da Saúde	ME	6	10	10	10	18	15	18	15	21	24
Engenharia Elétrica e de Computação	ME	14	11	18	15	16	10	13	15	22	32
Psicologia e Políticas Públicas	MP	-	-	-	-	12	21	23	22	15	14
Saúde da Família (Associação - UFC)	ME	18	18	18	20	20	26	27	32	24	25
<b>SUBTOTAL</b>		<b>46</b>	<b>54</b>	<b>55</b>	<b>53</b>	<b>79</b>	<b>85</b>	<b>93</b>	<b>94</b>	<b>88</b>	<b>117</b>
<b>PRPPG</b>											
Ensino de Ciências e Matemática	MP	-	20	30	-	21	-	28	19	18	17
Políticas Públicas e G. da Educação Superior	MP	17	17	18	48	18	16	92	35	0	72
<b>SUBTOTAL</b>		<b>17</b>	<b>37</b>	<b>48</b>	<b>48</b>	<b>39</b>	<b>16</b>	<b>120</b>	<b>54</b>	<b>18</b>	<b>89</b>
<b>TOTAL GERAL</b>		<b>1.235</b>	<b>1.328</b>	<b>1.399</b>	<b>1.389</b>	<b>1.501</b>	<b>1.289</b>	<b>1.726</b>	<b>1.546</b>	<b>1.439</b>	<b>1.702</b>

Fonte: PRPPG, 2024.

(1) ME - Mestrado Acadêmico; MP - Mestrado Profissional.

Saiba Mais: <https://prppg.ufc.br/pt/>.

Tabela 3.11 - MATRICULADOS POR CURSOS - MESTRADOS ACADÊMICO E PROFISSIONAL - 2015 A 2024

UNIDADE ACADÊMICA/CURSO	NÍVEL <sup>1</sup>	2015	2016	2017	2018	2019	2020	2021	2022	2023	2024
<b>Centro de Ciências</b>											
Bioquímica	ME	40	38	36	39	37	41	39	36	37	31
Ciência da Computação	ME	54	69	82	99	97	98	99	95	92	101
Desenvolvimento e Meio Ambiente	ME	46	49	50	49	49	46	40	40	51	47
Ecologia e Recursos Naturais	ME	40	40	36	39	35	37	34	25	26	28
Ensino de Física - PROFIS (Associação - SBF)	MP	15	30	31	42	40	45	26	28	32	33
Física	ME	35	38	46	52	49	54	53	52	48	41
Geografia	ME	37	41	41	53	52	55	49	43	57	45
Geologia	ME	37	40	29	35	39	35	32	30	36	37
Matemática	ME	30	32	29	38	34	42	29	27	32	34
Matemática - PROFMAT (Associação - SBM)	MP	57	64	49	68	62	39	59	25	37	19
Modelagem e Métodos Quantitativos	ME	-	7	26	31	34	34	30	36	51	67
Química	ME	115	84	86	98	103	85	75	69	81	84
Sistemática, uso e conservação da Biodiversidade	ME	-	-	-	-	10	19	22	25	26	24
<b>SUBTOTAL</b>		<b>506</b>	<b>532</b>	<b>541</b>	<b>643</b>	<b>641</b>	<b>630</b>	<b>587</b>	<b>531</b>	<b>606</b>	<b>591</b>



Fonte: PRPPG, 2024.  
(1) ME - Mestrado Acadêmico; MP - Mestrado Profissional.



Tabela 3.11 - MATRICULADOS POR CURSOS - MESTRADOS ACADÊMICO E PROFISSIONAL - 2015 A 2024

UNIDADE ACADÊMICA/CURSO	NÍVEL <sup>1</sup>	2015	2016	2017	2018	2019	2020	2021	2022	2023	2024
<b>Centro de Ciências Agrárias</b>											
Agronomia: Fitotecnia	ME	49	37	39	36	37	32	30	36	32	30
Avaliação de Políticas Públicas	ME	-	15	29	44	48	47	54	51	57	57
Avaliação de Políticas Públicas	MP	37	24	77	57	112	90	143	268	336	406
Biotecnologia de Recursos Naturais	ME	21	13	13	13	13	13	12	15	25	27
Ciência do Solo	ME	44	38	37	44	35	33	29	33	36	32
Ciência e Tecnologia de Alimentos	ME	53	46	48	54	41	39	34	28	39	39
Economia Rural	ME	33	37	37	41	40	37	35	44	36	30
Engenharia Agrícola	ME	53	54	64	66	79	64	56	61	59	45
Engenharia de Pesca	ME	23	23	26	36	38	31	26	27	27	28
Zootecnia (Associação - UFC)	ME	58	55	51	54	48	7	32	26	23	19
<b>SUBTOTAL</b>		<b>371</b>	<b>342</b>	<b>421</b>	<b>445</b>	<b>491</b>	<b>393</b>	<b>451</b>	<b>589</b>	<b>670</b>	<b>713</b>



Fonte: PRPPG, 2024.

(1) ME – Mestrado Acadêmico; MP - Mestrado Profissional.

Tabela 3.11 - MATRICULADOS POR CURSOS - MESTRADOS ACADÊMICO E PROFISSIONAL - 2015 A 2024

UNIDADE ACADÊMICA/CURSO	NÍVEL <sup>1</sup>	2015	2016	2017	2018	2019	2020	2021	2022	2023	2024
<b>Centro de Humanidades</b>											
Antropologia (Associação - UNILAB)	ME	-	-	7	13	20	17	3	14	19	22
Ciência da Informação	ME	-	10	20	30	26	27	21	30	32	24
Ensino de História - PROFHISTÓRIA (Associação - UNIRIO)	MP	-	-	-	-	-	12	6	23	34	39
Estudos da Tradução	ME	24	33	28	49	53	67	74	59	75	78
História	ME	37	36	36	38	39	44	46	51	47	44
Letras	ME	47	41	52	66	62	53	53	70	69	63
Letras - PROFLETRAS (Associação - UFRN)	MP	22	30	30	41	45	30	20	34	48	43
Linguística	ME	42	38	45	62	75	77	72	63	81	78
Psicologia	ME	59	63	60	75	66	60	61	65	71	62
Sociologia	ME	40	37	41	51	59	59	53	47	42	39
Sociologia - PROFSOCIO (Associação - UFC)	MP	-	-	-	20	34	33	26	24	41	51
<b>SUBTOTAL</b>		<b>271</b>	<b>288</b>	<b>312</b>	<b>432</b>	<b>459</b>	<b>462</b>	<b>432</b>	<b>466</b>	<b>540</b>	<b>521</b>



Fonte: PRPPG, 2024.  
(1) ME - Mestrado Acadêmico; MP - Mestrado Profissional.

Tabela 3.11 - MATRICULADOS POR CURSOS - MESTRADOS ACADÊMICO E PROFISSIONAL - 2015 A 2024

UNIDADE ACADÊMICA/CURSO	NÍVEL <sup>1</sup>	2015	2016	2017	2018	2019	2020	2021	2022	2023	2024
<b>Centro de Tecnologia</b>											
Engenharia Civil: Estruturas e Construção Civil	ME	49	59	58	62	57	69	64	65	71	66
Engenharia Civil: Recursos Hídricos	ME	47	62	70	78	81	81	66	67	84	94
Engenharia de Teleinformática	ME	44	41	32	41	46	50	34	31	34	36
Engenharia de Transportes	ME	39	50	50	63	66	60	56	60	70	64
Engenharia e Ciência de Materiais	ME	29	26	35	41	34	29	28	26	32	32
Engenharia Elétrica	ME	53	56	58	73	67	72	55	59	71	78
Engenharia Mecânica	ME	30	33	35	38	33	37	32	35	35	35
Engenharia Química	ME	47	53	44	45	52	51	36	36	49	58
<b>SUBTOTAL</b>		<b>338</b>	<b>380</b>	<b>382</b>	<b>441</b>	<b>436</b>	<b>449</b>	<b>371</b>	<b>379</b>	<b>446</b>	<b>463</b>



Fonte: PRPPG, 2024.  
(1) ME - Mestrado Acadêmico; MP - Mestrado Profissional.

Tabela 3.11 - MATRICULADOS POR CURSOS - MESTRADOS ACADÊMICO E PROFISSIONAL - 2015 A 2024

UNIDADE ACADÊMICA/CURSO	NÍVEL <sup>1</sup>	2015	2016	2017	2018	2019	2020	2021	2022	2023	2024
<b>Faculdade de Direito</b>											
Direito	ME	52	58	71	101	99	72	76	88	102	84
<b>SUBTOTAL</b>		<b>52</b>	<b>58</b>	<b>71</b>	<b>101</b>	<b>99</b>	<b>72</b>	<b>76</b>	<b>88</b>	<b>102</b>	<b>84</b>
<b>Faculdade de Educação</b>											
Educação	ME	169	169	151	162	145	98	103	104	110	114
<b>SUBTOTAL</b>		<b>169</b>	<b>169</b>	<b>151</b>	<b>162</b>	<b>145</b>	<b>98</b>	<b>103</b>	<b>104</b>	<b>110</b>	<b>114</b>
<b>FEAACS</b>											
Administração e Controladoria	ME	40	42	48	64	70	56	44	31	37	41
Administração e Controladoria	MP	42	48	43	64	41	100	34	95	104	89
Adm. Pública em Rede Nacional - PROFIAP (Associação - ANDIEES)	MP	-	-	-	-	-	-	-	-	-	12
Economia	ME	26	31	29	38	40	35	33	34	37	31
Economia	MP	106	112	156	136	147	140	29	124	143	119
<b>SUBTOTAL</b>		<b>214</b>	<b>233</b>	<b>276</b>	<b>302</b>	<b>298</b>	<b>331</b>	<b>140</b>	<b>284</b>	<b>321</b>	<b>292</b>
<b>FFOE</b>											
Ciências Farmacêuticas	ME	28	27	26	39	36	38	29	35	45	35
Enfermagem	ME	67	70	64	57	53	46	55	61	79	61
Odontologia	ME	40	35	44	42	55	49	45	50	53	60
Saúde da Família (Associação - FIOCRUZ)	MP	21	14	25	24	23	21	3	16	3	25
<b>SUBTOTAL</b>		<b>156</b>	<b>146</b>	<b>159</b>	<b>162</b>	<b>167</b>	<b>154</b>	<b>132</b>	<b>162</b>	<b>180</b>	<b>181</b>

Fonte: PRPPG, 2024.

(1) ME - Mestrado Acadêmico; MP - Mestrado Profissional.



Tabela 3.11 - MATRICULADOS POR CURSOS - MESTRADOS ACADÊMICO E PROFISSIONAL - 2015 A 2024

UNIDADE ACADÊMICA/CURSO	NÍVEL <sup>1</sup>	2015	2016	2017	2018	2019	2020	2021	2022	2023	2024
<b>Faculdade de Medicina</b>											
Ciências Cardiovasculares	ME	-	-	-	-	6	13	17	17	17	17
Ciências Médicas	ME	34	40	39	61	55	62	51	51	53	40
Ciências Médico - Cirúrgicas	ME	50	46	51	66	56	60	46	34	27	45
Ciências Morfofuncionais	ME	15	21	16	23	24	24	16	24	29	35
Farmacologia	ME	48	50	42	58	57	54	46	48	71	68
Farmacologia	MP	29	7	44	44	57	24	4	19	20	13
Fisioterapia e Funcionalidade	ME	-	-	-	-	14	33	46	44	71	73
Medicina Translacional	ME	-	-	-	-	-	15	28	36	49	44
Microbiologia Médica	ME	24	21	19	25	28	30	29	28	34	29
Patologia	ME	43	42	33	43	36	34	30	32	36	35
Saúde da Mulher e da Criança - Profissional	MP	-	16	32	50	49	51	30	61	64	60
Saúde Pública	ME	59	52	54	84	80	72	78	80	85	76
<b>SUBTOTAL</b>		<b>302</b>	<b>295</b>	<b>330</b>	<b>454</b>	<b>462</b>	<b>472</b>	<b>421</b>	<b>474</b>	<b>556</b>	<b>535</b>
<b>Instituto de Arquitetura e Urbanismo e Design</b>											
Arquitetura e Urbanismo e Design	ME	10	20	28	37	36	39	44	55	65	66
<b>SUBTOTAL</b>		<b>10</b>	<b>20</b>	<b>28</b>	<b>37</b>	<b>36</b>	<b>39</b>	<b>44</b>	<b>55</b>	<b>65</b>	<b>66</b>
<b>Instituto de Cultura e Arte</b>											
Artes	ME	23	27	33	43	39	39	39	50	64	51
Artes - PROFARTES (Associação - UFU)	MP	14	21	12	26	14	13	36	37	45	27
Comunicação	ME	52	48	49	61	47	47	43	57	77	72
Filosofia	ME	54	45	47	60	57	49	36	37	50	44
Filosofia - PROF-FILO (Associação UFPR)	MP	-	-	14	22	30	32	14	28	36	34
Gastronomia	ME	-	-	-	-	-	-	10	20	34	39
<b>SUBTOTAL</b>		<b>143</b>	<b>141</b>	<b>155</b>	<b>212</b>	<b>187</b>	<b>180</b>	<b>178</b>	<b>229</b>	<b>306</b>	<b>267</b>

Fonte: PRPPG, 2024.

(1) ME - Mestrado Acadêmico; MP - Mestrado Profissional.



Tabela 3.11 - MATRICULADOS POR CURSOS - MESTRADOS ACADÊMICO E PROFISSIONAL - 2015 A 2024

UNIDADE ACADÊMICA/CURSO	NÍVEL <sup>1</sup>	2015	2016	2017	2018	2019	2020	2021	2022	2023	2024
<b>Instituto de Educação Física e Esportes</b>											
Educação Física - PROEF (Associação - UNESP-PP)	MP	-	-	-	-	-	-	-	14	18	31
<b>SUBTOTAL</b>		<b>0</b>	<b>0</b>	<b>0</b>	<b>0</b>	<b>0</b>	<b>0</b>	<b>0</b>	<b>14</b>	<b>18</b>	<b>31</b>
<b>Instituto de Ciências do Mar</b>											
Ciências Marinhas Tropicais	ME	39	35	30	40	43	35	36	39	45	51
<b>SUBTOTAL</b>		<b>39</b>	<b>35</b>	<b>30</b>	<b>40</b>	<b>43</b>	<b>35</b>	<b>36</b>	<b>39</b>	<b>45</b>	<b>51</b>
<b>Instituto Universidade Virtual - UFCVIRTUAL</b>											
Tecnologia Educacional	MP	-	-	-	-	-	20	42	62	78	81
<b>SUBTOTAL</b>		<b>0</b>	<b>0</b>	<b>0</b>	<b>0</b>	<b>0</b>	<b>20</b>	<b>42</b>	<b>62</b>	<b>78</b>	<b>81</b>
<b>Campus de Crateús</b>											
Gestão e Reg. de Rec. Hídricos - PROFÁGUA (Associação - UNESP III-Ilha Solteira)	MP	-	-	-	-	-	-	-	-	-	15
<b>SUBTOTAL</b>		<b>0</b>	<b>0</b>	<b>0</b>	<b>0</b>	<b>0</b>	<b>0</b>	<b>0</b>	<b>0</b>	<b>0</b>	<b>15</b>
<b>Campus de Quixadá</b>											
Computação	ME	-	-	-	-	17	38	49	46	57	61
<b>SUBTOTAL</b>		<b>0</b>	<b>0</b>	<b>0</b>	<b>0</b>	<b>17</b>	<b>38</b>	<b>49</b>	<b>46</b>	<b>57</b>	<b>61</b>
<b>Campus de Russas</b>											
Engenharia Civil	ME	-	-	-	-	-	-	-	-	-	18
<b>SUBTOTAL</b>		<b>0</b>	<b>0</b>	<b>0</b>	<b>0</b>	<b>0</b>	<b>0</b>	<b>0</b>	<b>0</b>	<b>0</b>	<b>18</b>
<b>Campus de Sobral</b>											
Biotecnologia	ME	25	30	27	29	29	26	31	32	31	39
Ciências da Saúde	ME	21	21	26	30	35	36	44	46	58	64
Engenharia Elétrica e de Computação	ME	27	33	37	39	42	35	37	42	52	69
Psicologia e Políticas Públicas	MP	-	-	-	-	12	32	29	63	72	47
Saúde da Família (Associação - UFC)	ME	40	43	46	54	56	60	69	78	91	86
<b>SUBTOTAL</b>		<b>113</b>	<b>127</b>	<b>136</b>	<b>152</b>	<b>174</b>	<b>189</b>	<b>210</b>	<b>261</b>	<b>304</b>	<b>305</b>
<b>PRPPG</b>											
Ensino de Ciências e Matemática	MP	29	36	49	48	51	25	38	47	58	54
Políticas Públicas e Gestão da Educação Superior	MP	32	28	34	80	79	67	74	83	67	112
<b>SUBTOTAL</b>		<b>61</b>	<b>64</b>	<b>83</b>	<b>128</b>	<b>130</b>	<b>92</b>	<b>112</b>	<b>130</b>	<b>125</b>	<b>166</b>
<b>TOTAL GERAL</b>		<b>2.745</b>	<b>2.830</b>	<b>3.075</b>	<b>3.711</b>	<b>3.785</b>	<b>3.654</b>	<b>3.384</b>	<b>3.913</b>	<b>4.529</b>	<b>4.555</b>

Fonte: PRPPG, 2023.

(1) ME - Mestrado Acadêmico; MP - Mestrado Profissional.

Tabela 3.12 - CONCLUDENTES POR CURSOS - MESTRADOS ACADÊMICO E PROFISSIONAL - 2015 A 2024

UNIDADE ACADÊMICA/CURSO	NÍVEL <sup>1</sup>	2015	2016	2017	2018	2019	2020	2021	2022	2023	2024
<b>Centro de Ciências</b>											
Bioquímica	ME	19	26	8	21	10	11	5	17	19	7
Ciência da Computação	ME	13	18	25	24	29	15	14	15	17	35
Desenvolvimento e Meio Ambiente	ME	10	18	21	18	16	9	12	15	13	20
Ecologia e Recursos Naturais	ME	16	15	12	17	6	12	10	8	12	10
Ensino de Física - PROFIS (Associação - SBF)	MP	-	2	10	13	9	-	28	9	9	7
Física	ME	11	14	16	17	25	8	15	17	31	15
Geografia	ME	16	14	13	17	14	18	3	15	26	11
Geologia	ME	8	16	15	12	9	5	8	8	12	10
Matemática	ME	8	9	11	11	5	14	5	8	12	5
Matemática - PROFMAT (Associação - SBM)	MP	34	19	19	19	11	5	43	19	14	4
Modelagem e Métodos Quantitativos	ME	-	-	-	6	10	6	7	6	9	9
Química	ME	41	52	22	32	41	26	21	21	24	28
Sistemática, uso e conservação da Biodiversidade	ME	-	-	-	-	-	-	5	4	9	12
<b>SUBTOTAL</b>		<b>176</b>	<b>203</b>	<b>172</b>	<b>207</b>	<b>185</b>	<b>129</b>	<b>176</b>	<b>162</b>	<b>207</b>	<b>173</b>



Fonte: PRPPG, 2024.  
(1) ME - Mestrado Acadêmico; MP - Mestrado Profissional.

Tabela 3.12 - CONCLUDENTES POR CURSOS - MESTRADOS ACADÊMICO E PROFISSIONAL - 2015 A 2024

UNIDADE ACADÊMICA/CURSO	NÍVEL <sup>1</sup>	2015	2016	2017	2018	2019	2020	2021	2022	2023	2024
<b>Centro de Ciências Agrárias</b>											
Agronomia: Fitotecnia	ME	20	16	19	13	15	10	9	7	12	12
Avaliação de Políticas Públicas	ME	-	-	-	6	7	13	4	13	14	21
Avaliação de Políticas Públicas	MP	21	-	8	7	15	28	149	41	6	117
Ciência do Solo	ME	21	13	14	14	12	10	10	7	12	10
Biotecnologia de Recursos Naturais	ME	8	6	8	5	5	3	6	5	4	9
Ciência e Tecnologia de Alimentos	ME	20	21	19	19	18	5	13	13	11	11
Economia Rural	ME	17	8	18	20	10	13	7	16	13	16
Engenharia Agrícola	ME	21	14	24	18	29	14	15	23	24	15
Engenharia de Pesca	ME	12	8	10	12	13	10	9	6	7	15
Zootecnia (Associação - UFC)	ME	21	19	18	21	16	12	10	12	9	5
<b>SUBTOTAL</b>		<b>161</b>	<b>105</b>	<b>138</b>	<b>135</b>	<b>140</b>	<b>118</b>	<b>232</b>	<b>143</b>	<b>112</b>	<b>231</b>

Fonte: PRPPG, 2024.  
(1) ME - Mestrado Acadêmico; MP - Mestrado Profissional.

Fonte: PRPPG, 2024.  
(1) ME - Mestrado Acadêmico; MP - Mestrado Profissional.



Tabela 3.12 - CONCLUDENTES POR CURSOS - MESTRADOS ACADÊMICO E PROFISSIONAL - 2015 A 2024

UNIDADE ACADÊMICA/CURSO	NÍVEL <sup>1</sup>	2015	2016	2017	2018	2019	2020	2021	2022	2023	2024
<b>Centro de Humanidades</b>											
Antropologia (Associação - UNILAB)	ME	-	-	-	-	7	3	10	4	2	4
Ciência da Informação	ME	-	-	-	14	9	6	9	2	13	14
Ensino de História - PROFHISTÓRIA (Associação - UNIRIO)	MP	-	-	-	-	-	-	12	1	10	10
Estudo da Tradução	ME	-	4	16	9	14	16	10	13	23	19
História	ME	13	14	13	12	8	5	12	14	12	26
Letras	ME	24	15	16	19	22	5	29	5	38	24
Letras - PROFLETRAS (Associação - UFRN)	MP	7	-	-	15	15	-	24	0	15	19
Linguística	ME	15	22	12	21	15	22	11	19	23	33
Psicologia	ME	26	23	29	23	28	24	12	13	29	25
Sociologia	ME	17	17	14	13	17	11	12	22	16	16
Sociologia - PROFSOCIO (Associação - UFC)	MP	-	-	-	-	1	5	28	11	8	15
<b>SUBTOTAL</b>		<b>102</b>	<b>95</b>	<b>100</b>	<b>126</b>	<b>136</b>	<b>97</b>	<b>169</b>	<b>104</b>	<b>189</b>	<b>205</b>



Fonte: PRPPG, 2024.  
(1) ME - Mestrado Acadêmico; MP - Mestrado Profissional.

Tabela 3.12 - CONCLUDENTES POR CURSOS - MESTRADOS ACADÊMICO E PROFISSIONAL - 2015 A 2024

UNIDADE ACADÊMICA/CURSO	NÍVEL <sup>1</sup>	2015	2016	2017	2018	2019	2020	2021	2022	2023	2024
<b>Centro de Tecnologia</b>											
Engenharia Civil: Estruturas e Construção Civil	ME	13	14	20	22	15	7	13	13	14	21
Engenharia Civil: Recursos Hídricos	ME	19	16	18	27	32	24	17	25	15	34
Engenharia de Teleinformática	ME	10	16	18	13	9	17	14	6	20	3
Engenharia de Transportes	ME	10	16	13	17	20	13	12	13	19	24
Engenharia e Ciência de Materiais	ME	9	9	11	9	13	10	7	6	8	7
Engenharia Elétrica	ME	21	15	10	23	16	15	17	11	23	20
Engenharia Mecânica	ME	10	14	11	14	9	9	5	8	10	17
Engenharia Química	ME	13	20	18	24	12	18	13	14	12	14
<b>SUBTOTAL</b>		<b>105</b>	<b>120</b>	<b>119</b>	<b>149</b>	<b>126</b>	<b>113</b>	<b>98</b>	<b>96</b>	<b>121</b>	<b>140</b>
<b>Faculdade de Direito</b>											
Direito	ME	24	19	23	37	38	26	35	25	51	30
<b>SUBTOTAL</b>		<b>24</b>	<b>19</b>	<b>23</b>	<b>37</b>	<b>38</b>	<b>26</b>	<b>35</b>	<b>25</b>	<b>51</b>	<b>30</b>
<b>Faculdade de Educação</b>											
Educação	ME	65	62	71	69	47	41	14	36	30	57
<b>SUBTOTAL</b>		<b>65</b>	<b>62</b>	<b>71</b>	<b>69</b>	<b>47</b>	<b>41</b>	<b>14</b>	<b>36</b>	<b>30</b>	<b>57</b>



Fonte: PRPPG, 2024.  
(1) ME - Mestrado Acadêmico; MP - Mestrado Profissional.

Tabela 3.12 - CONCLUDENTES POR CURSOS - MESTRADOS ACADÊMICO E PROFISSIONAL - 2015 A 2024

UNIDADE ACADÊMICA/CURSO	NÍVEL <sup>1</sup>	2015	2016	2017	2018	2019	2020	2021	2022	2023	2024
<b>FEAACS</b>											
Administração e Controladoria	ME	19	11	16	18	24	21	10	16	9	15
Administração e Controladoria	MP	31	-	-	37	3	17	67	10	39	39
Adm. Pública em Rede Nacional - PROFIAP (Associação - ANC)	MP	-	-	-	-	-	-	-	-	-	0
Economia	ME	10	9	14	11	17	9	12	8	15	10
Economia	MP	72	1	16	39	49	45	44	21	27	83
<b>SUBTOTAL</b>		<b>132</b>	<b>21</b>	<b>46</b>	<b>105</b>	<b>93</b>	<b>92</b>	<b>133</b>	<b>55</b>	<b>90</b>	<b>147</b>
<b>Faculdade de Farmácia, Odontologia e Enfermagem</b>											
Ciências Farmacêuticas	ME	11	12	10	11	10	10	11	5	19	14
Enfermagem	ME	31	33	28	23	24	12	12	11	28	22
Odontologia	ME	19	17	15	18	20	15	16	15	24	22
Saúde da Família (Associação - FIOCRUZ)	MP	-	21	-	-	21	-	20	4	6	0
<b>SUBTOTAL</b>		<b>61</b>	<b>83</b>	<b>53</b>	<b>52</b>	<b>75</b>	<b>37</b>	<b>59</b>	<b>35</b>	<b>77</b>	<b>58</b>



Fonte: PRPPG, 2024.  
(1) ME - Mestrado Acadêmico; MP - Mestrado Profissional.

Tabela 3.12 - CONCLUDENTES POR CURSOS - MESTRADOS ACADÊMICO E PROFISSIONAL - 2015 A 2024

UNIDADE ACADÊMICA/CURSO	NÍVEL <sup>1</sup>	2015	2016	2017	2018	2019	2020	2021	2022	2023	2024
<b>Faculdade de Medicina</b>											
Ciência Cardiovasculares	ME	-	-	-	-	-	-	-	8	6	7
Ciências Médicas	ME	18	12	12	20	12	17	8	15	23	9
Ciências Médico-Cirúrgicas	ME	19	22	8	23	14	12	16	10	2	12
Ciências Morfofuncionais	ME	-	2	11	9	3	6	5	7	6	11
Farmacologia	ME	25	13	26	20	13	19	13	15	14	21
Farmacologia	MP	5	14	7	7	33	2	20	3	15	0
Fisioterapia e Funcionalidade	ME	-	-	-	-	-	-	1	20	16	28
Medicina Translacional	ME	-	-	-	-	-	-	-	2	13	15
Microbiologia Médica	ME	9	11	8	8	5	12	7	7	15	6
Patologia	ME	16	19	12	17	13	12	6	7	12	16
Saúde da Mulher e da Criança	MP	-	-	13	18	15	11	54	16	22	24
Saúde Pública	ME	18	23	19	21	31	26	8	17	30	29
<b>SUBTOTAL</b>		<b>110</b>	<b>116</b>	<b>116</b>	<b>143</b>	<b>139</b>	<b>117</b>	<b>138</b>	<b>127</b>	<b>174</b>	<b>178</b>



Fonte: PRPPG, 2024.  
(1) ME - Mestrado Acadêmico; MP - Mestrado Profissional.

Tabela 3.12 - CONCLUDENTES POR CURSOS - MESTRADOS ACADÊMICO E PROFISSIONAL - 2015 A 2024

UNIDADE ACADÊMICA/CURSO	NÍVEL <sup>1</sup>	2015	2016	2017	2018	2019	2020	2021	2022	2023	2024
<b>Instituto de Arquitetura e Urbanismo e Design</b>											
Arquitetura e Urbanismo e Design	ME	-	-	6	13	11	-	12	8	18	22
<b>SUBTOTAL</b>		<b>-</b>	<b>-</b>	<b>6</b>	<b>13</b>	<b>11</b>	<b>-</b>	<b>12</b>	<b>8</b>	<b>18</b>	<b>22</b>
<b>Instituto de Cultura e Arte</b>											
Artes	ME	10	10	10	16	11	14	5	10	22	22
Artes - PROFARTES (Associação - UFU)	MP	-	14	-	12	-	2	22	-	23	13
Comunicação	ME	17	22	19	18	22	18	15	5	13	31
Filosofia	ME	18	18	17	17	17	16	12	6	12	10
Filosofia - PROF-FILO (Associação - UFPR)	MP	-	-	-	-	11	7	20	5	9	11
Gastronomia		-	-	-	-	-	-	-	-	3	12
<b>SUBTOTAL</b>		<b>45</b>	<b>64</b>	<b>46</b>	<b>63</b>	<b>61</b>	<b>57</b>	<b>74</b>	<b>26</b>	<b>82</b>	<b>99</b>
<b>Instituto de Ciências do Mar</b>											
Ciências Marinhas Tropicais	ME	17	13	21	10	18	10	11	11	11	20
<b>SUBTOTAL</b>		<b>17</b>	<b>13</b>	<b>21</b>	<b>10</b>	<b>18</b>	<b>10</b>	<b>11</b>	<b>11</b>	<b>11</b>	<b>20</b>
<b>Instituto de Educação Física e Esportes</b>											
Educação Física - PFOEF (Associação - UNESP-PP)	MP	-	-	-	-	-	-	-	-	-	13
<b>SUBTOTAL</b>		<b>-</b>	<b>-</b>	<b>-</b>	<b>-</b>	<b>-</b>	<b>-</b>	<b>-</b>	<b>-</b>	<b>-</b>	<b>13</b>
<b>Instituto Universidade Virtual - UFC - VIRTUAL</b>											
Tecnologia Educacional	MP	-	-	-	-	-	-	40	3	19	17
<b>SUBTOTAL</b>		<b>-</b>	<b>-</b>	<b>-</b>	<b>-</b>	<b>-</b>	<b>-</b>	<b>40</b>	<b>3</b>	<b>19</b>	<b>17</b>

Fonte: PRPPG, 2024.

(1) ME - Mestrado Acadêmico; MP - Mestrado Profissional.



Tabela 3.12 - CONCLUDENTES POR CURSOS - MESTRADOS ACADÊMICO E PROFISSIONAL - 2015 A 2024

UNIDADE ACADÊMICA/CURSO	NÍVEL <sup>1</sup>	2015	2016	2017	2018	2019	2020	2021	2022	2023	2024
<b>Campus de Crateús</b>											
Gestão e Reg. de Rec. Hídricos - PROFÁGUA (Associação - UNESP III-Ilha Solteira)	MP	-	-	-	-	-	-	-	-	-	0
<b>SUBTOTAL</b>		-	-	-	-	-	-	-	-	-	<b>0</b>
<b>Campus de Quixadá</b>											
Computação	ME	-	-	-	-	-	2	2	8	11	22
<b>SUBTOTAL</b>		-	-	-	-	-	<b>2</b>	<b>2</b>	<b>8</b>	<b>11</b>	<b>22</b>
<b>Campus de Russas</b>											
Engenharia Civil	ME	-	-	-	-	-	-	-	-	-	0
<b>SUBTOTAL</b>		-	-	-	-	-	-	-	-	-	<b>0</b>
<b>Campus de Sobral</b>											
Biotecnologia	ME	16	9	6	13	9	7	11	5	18	12
Ciências da Saúde	ME	9	8	7	11	9	9	3	14	18	22
Engenharia Elétrica e de Computação	ME	9	6	17	7	10	11	6	4	11	16
Psicologia e Políticas Públicas	MP	-	-	-	-	-	-	48	9	36	19
Saúde da Família (Associação - UFC)	ME	14	17	17	15	19	8	16	16	29	40
<b>SUBTOTAL</b>		<b>48</b>	<b>40</b>	<b>47</b>	<b>46</b>	<b>47</b>	<b>35</b>	<b>84</b>	<b>48</b>	<b>112</b>	<b>109</b>
<b>PRPPG</b>											
Ensino de Ciências e Matemática - Profissional	MP	23	19	65	14	27	5	38	10	21	8
Políticas Públicas e Gestão da Educação Superior - Profiss.	MP	18	15	2	17	17	27	64	6	29	36
<b>SUBTOTAL</b>		<b>41</b>	<b>34</b>	<b>67</b>	<b>31</b>	<b>44</b>	<b>32</b>	<b>102</b>	<b>16</b>	<b>50</b>	<b>44</b>
<b>TOTAL GERAL</b>		<b>1.087</b>	<b>975</b>	<b>1.025</b>	<b>1.186</b>	<b>1.160</b>	<b>906</b>	<b>1.379</b>	<b>903</b>	<b>1.354</b>	<b>1.565</b>

Fonte: PRPPG, 2024.

(1) ME - Mestrado Acadêmico; MP - Mestrado Profissional.


Saiba Mais: <https://prppg.ufc.br/pt/>

Tabela 3.13 - CURSOS DE ESPECIALIZAÇÃO – 2024

CURSOS	VAGAS	INGRESSANTES	MATRICULADOS
Auditoria	0	0	31
Controladoria e Finanças	0	0	34
Educação do Campo e Pedagogia Histórico-Crítica: Escola da Terra (Semipresencial)	0	0	8
Enfermagem Estomaterapia	0	0	51
Formação em Pensamento Computacional na Educação Integral	0	0	35
Gestão de Trânsito e Transportes Urbanos 2021	0	0	25
Inovação em Saúde do Trabalhador e da Trabalhadora (Semipresencial)	0	0	33
Medicina de Família e Comunidade	2000	1243	18
Projeto Arquitetônico Contemporâneo	0	0	27
Uso Pedagógico e Avaliações Formativas em Língua Portuguesa e Matemática	290	173	171
<b>TOTAL</b>	<b>2.290</b>	<b>1.416</b>	<b>433</b>

Fonte: PRPPG, 2024.

Saiba Mais: <https://prppg.ufc.br/pt/>




## 4. Pesquisa

1. Painéis Power BI pós-graduação: pesquisa
2. Pesquisadores no Programa Nacional de pós-doutorado
3. Produção científica - docente
4. Grupos de pesquisa
5. Patente depositada



## PAINÉIS POWER BI PÓS-GRADUAÇÃO: PESQUISA



UNIVERSIDADE  
FEDERAL DO CEARÁ

### PAINÉIS DE PESQUISA E PÓS-GRADUAÇÃO

PRÓ-REITORIA DE PESQUISA E PÓS-GRADUAÇÃO - PRPPG

Ensino - Programas e Cursos

Ensino - Dados Acadêmicos

Bolsas de Iniciação Científica e Projetos Cadastrados no SisGen

Programa de Apoio à Pós-Graduação (PROAP)

Convênio UFC/SME-Fortaleza


Reconhecimento de Títulos


Pesquisador Voluntário

Bolsas de Pós-Graduação

Inovação Tecnológica

Para maiores informações:  
<https://prppg.ufc.br/> ou (85) 3366-9942





Relatório atualizado em 09/01/2025 1...

**CLIQUE AQUI:** Painéis Estratégicos Pesquisa e Pós-Graduação

Tabela 4.1 - NÚMERO DE PESQUISADORES POR CURSO NO PROGRAMA NACIONAL DE PÓS-DOCTORADO – 2024

CÓDIGO CAPES	CURSO	PESQUISADORES DE PÓS-DOCTORADO - PNPD/CAPES
		VIGENTES
22001018006P0	Bioquímica	1
22001018072P3	Ciências Farmacêuticas	1
22001018040P4	Ciências Marinhas Tropicais	1
22001018002P5	Física	2
22001018046P2	Odontologia	1
22001018004P8	Química	2
25003011009P0	Zootecnia Integrado (UFRPE/UFPB/UFC)	1
TOTAL GERAL		9

Fonte: Pró-Reitoria de Pesquisa e Pós-Graduação - PRPPG, 2024.  
PNPD:Programa Nacional de Pós-Doutorado.

Tabela 4.2 – PESQUISADORES POR ÁREA DO CONHECIMENTO EM PROGRAMA DE PÓS-DOCTORADO DO CNPq - 2024

ÁREA DO CONHECIMENTO	PÓS-DOCTORADO JÚNIOR/CNPQ 2024
	QUANTIDADE
Agronomia	1
Biotecnologia	1
Botânica	1
Desenho Industrial	1
Educação	1
Engenharia Agrícola	1
Engenharia Civil	1
Engenharia de Energia	1
Engenharia Elétrica	2
Engenharia Química	6
Engenharia Sanitária	1
Física	1
Letras	1
Matemática	1
Medicina	2
Medicina Veterinária	5
Saúde Coletiva	1
Sociologia	1
Zootecnia	3
SUBTOTAL	32

Fonte: Pró-Reitoria de Pesquisa e Pós-Graduação - PRPPG, 2024.



Tabela 4.2 – PESQUISADORES POR ÁREA DO CONHECIMENTO EM PROGRAMA DE PÓS-DOUTORADO DO CNPq - 2024

ÁREA DO CONHECIMENTO	PÓS-DOUTORADO SÊNIOR/CNPQ 2024
	QUANTIDADE
Agronomia	1
Ecologia	1
Enfermagem	1
Engenharia de Materiais e Metalúrgica	1
Engenharia Química	2
Oceanografia	1
<b>SUBTOTAL</b>	<b>7</b>
<b>TOTAL GERAL</b>	<b>39</b>



Fonte: Pró-Reitoria de Pesquisa e Pós-Graduação - PRPPG, 2024.

PRODUÇÃO CIENTÍFICA - DOCENTE

Tabela 4.3 - PRODUÇÃO CIENTÍFICA POR ÁREA – 2024

ÁREA	QUANTIDADE
Artes e Ciências Humanas	37
Bioquímica, Genética e Biologia Molecular	236
Ciência de Dados e Decisão	35
Ciências Agrárias e Biológicas	424
Ciências Ambientais	288
Ciências da Computação	267
Ciências da Terra e Planetárias	130
Ciências de Materiais	175
Ciências Sociais	227
Economia, Econometria e Finanças	28
Energia	74
Enfermagem	85
Engenharia	284
Engenharia Química	122
Farmacologia, Toxicologia e Farmácia	97


**Fonte:** PROINTER: Plataforma Scopus (Artigos), 2024. Dados extraídos em 17/06/2025. PROINTER.   
**Disponível em:** <https://www.scopus.com/results/results.uri?sort=plf-f&src=s&nlo=&nlr=&nls=&sid=b413b701e3c8f6b9b4a163ca0c2a81c5&sot=aff&sdt=cl&cluster=scopubyr%2c%222023%22%2ct&sl=34&s=AF-ID%2860020457%29+OR+AF-ID%2860001919%29&origin=resultslist&zone=leftSideBar&editSaveSearch=&txGid=09f1f2decc37ede2145f84e570e3d306>.

Tabela 4.3 - PRODUÇÃO CIENTÍFICA POR ÁREA – 2024

ÁREA	QUANTIDADE
Física e Astronomia	209
Imunologia e Microbiologia	95
Matemática	138
Medicina	539
Multidisciplinar	69
Negócios, Administração e Contabilidade	33
Neurociência	71
Odontologia	49
Psicologia	43
Química	219
Saúde	35
Veterinária	36
<b>Total Geral</b>	<b>4.045</b>

**Fonte:** PROINTER: Plataforma Scopus (Artigos), 2024. Dados extraídos em 17/06/2025. PROINTER.  
Disponível em: <https://www.scopus.com/results/results.uri?sort=plf-f&src=s&nlo=&nlr=&nls=&sid=b413b701e3c8f6b9b4a163ca0c2a81c5&sot=aff&sdt=cl&cluster=scopubyr%2c%222023%22%2ct&sl=34&s=AF-ID%2860020457%29+OR+AF-ID%2860001919%29&origin=resultslist&zone=leftSideBar&editSaveSearch=&txGid=09f1f2decc37ede2145f84e570e3d306>.

**Saiba Mais:** <https://www.scopus.com/search/form.uri?display=basic#basic>

PESQUISA

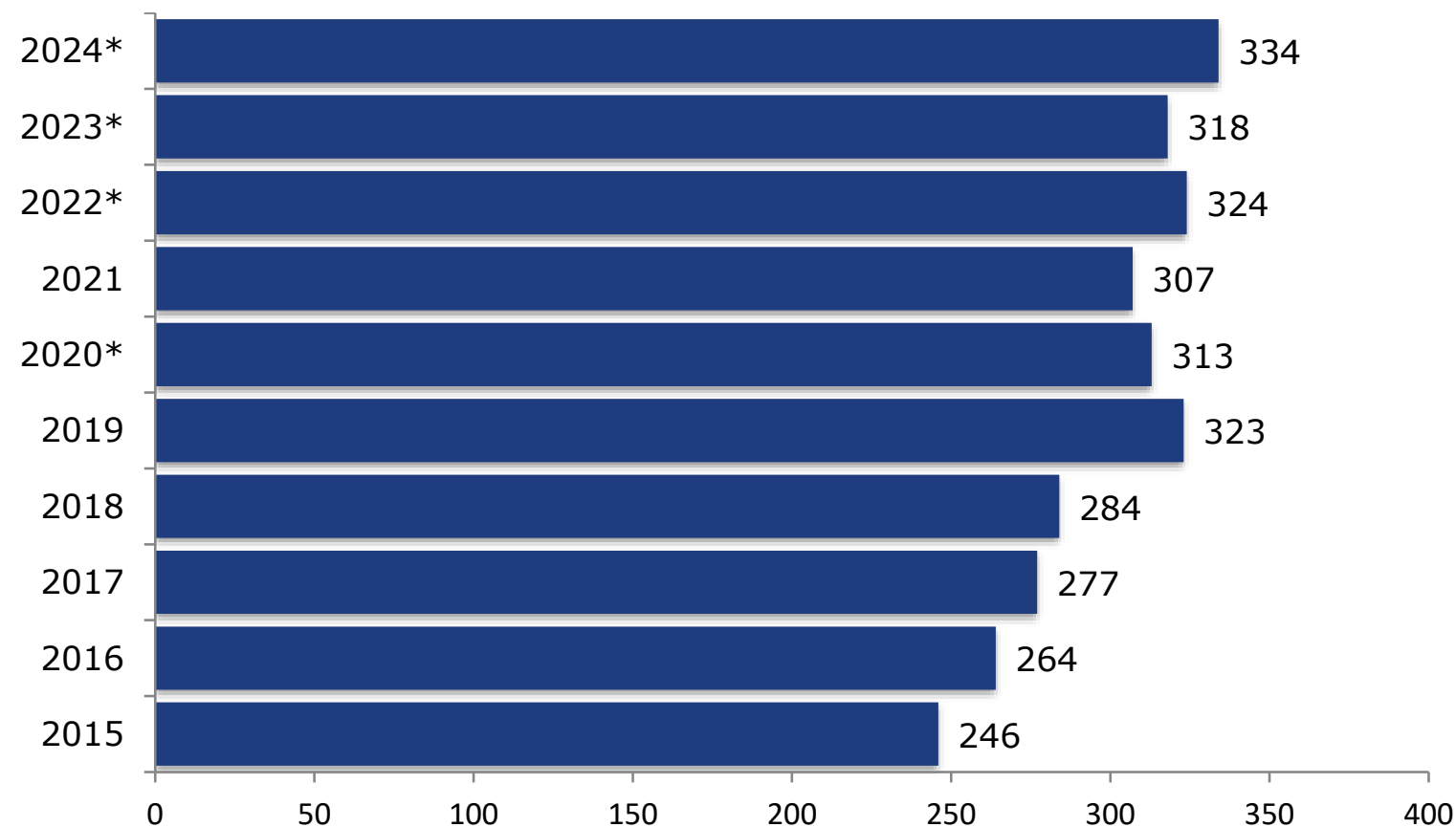
Tabela 4.4 - GRUPOS DE PESQUISA – 2024

ÁREA DE CONHECIMENTO	STATUS DOS GRUPOS DE PESQUISA			PARTICIPANTES DOS GRUPOS DE PESQUISA (Certificados)			
	CERTIFICADOS	EM PREENCHIMENTO	NÃO ATUALIZADOS	LINHAS DE PESQUISA	PESQUISADORES	ESTUDANTES	TÉCNICOS
Ciências Agrárias	26	4	8	96	245	328	25
Ciências Biológicas	27	7	5	144	291	406	18
Ciências da Saúde	68	23	17	261	542	889	93
Ciências Exatas e da Terra	44	12	15	221	341	523	26
Ciências Humanas	65	21	17	240	704	749	42
Ciências Sociais Aplicadas	54	11	11	162	371	470	24
Engenharias	23	3	12	102	198	372	18
Linguística, Letras e Artes	42	12	12	102	376	457	10
Multidisciplinar	3	0	2	10	29	39	5
Total	352	93	99	1.338	3.097	4.233	261

Fonte: Pró-Reitoria de Pesquisa e Pós-Graduação, 2024.

Saiba Mais: <https://prppg.ufc.br/pt/>  
<http://periodicos.ufc.br/revistademedicinadaufc>  
<http://periodicos.ufc.br/>  
<https://www.redalyc.org/revista.oa?id=2736>  
<https://br.linkedin.com/in/contextus-revista-contempor%C3%A2nea-de-economia-e-gest%C3%A3o>

Gráfico 4.1 - NÚMERO DE PESQUISADOR BOLSISTA DE PRODUTIVIDADE – PQ/DT - CNPQ - 2015 A 2024



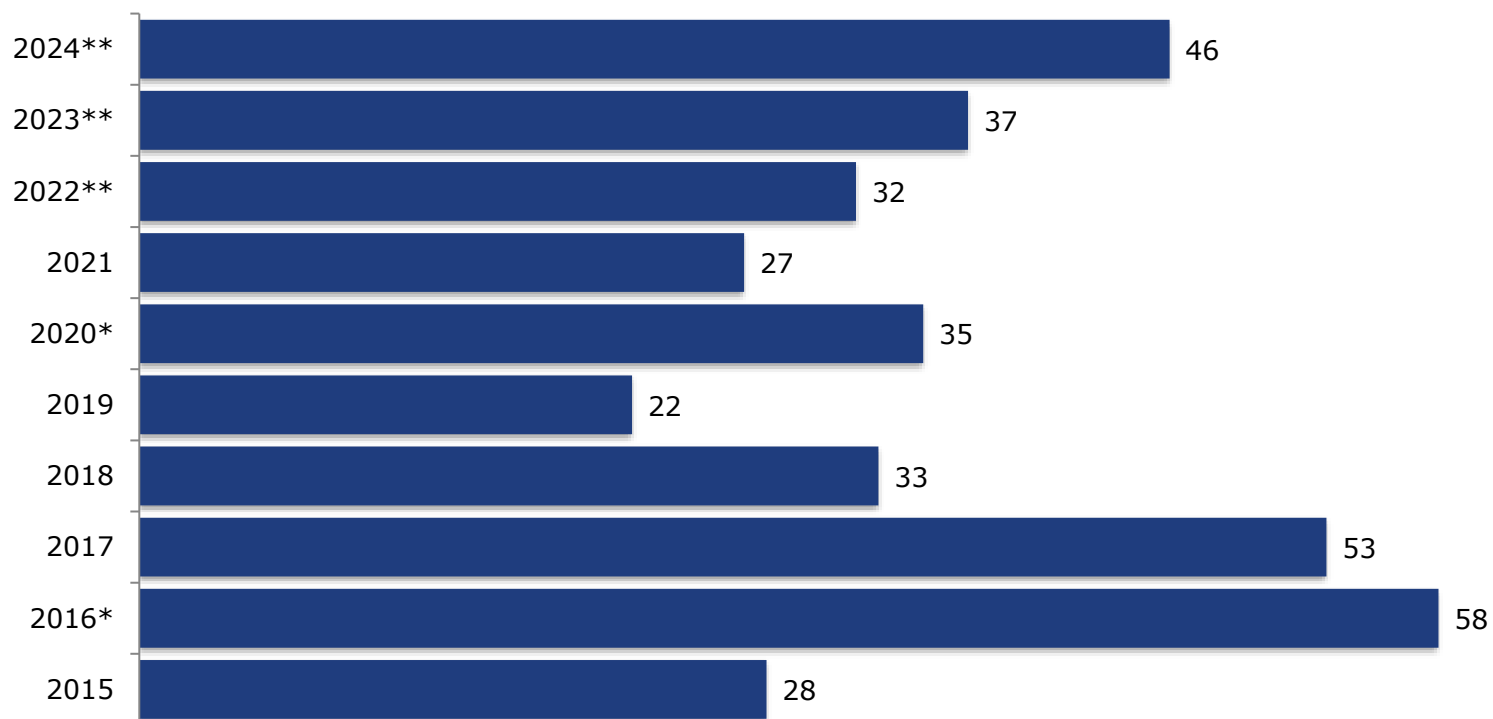
**Fonte:** PRPPG, 2024. Elaborado pela Divisão de Gestão Estratégica - DGE, 2024.

(\*) Relatório de Gestão – UFC.

PQ: Produtividade em Pesquisa, e DT: Desenvolvimento Tecnológico e Extensão Inovadora. .




Gráfico 4.2 - EVOLUÇÃO DO NÚMERO DE PATENTES DEPOSITADAS - 2015 A 2024



**Fonte:** PROINTER, 2024. Elaborado pela Divisão de Gestão Estratégica - DGE, 2024.

(\*) <https://www.ufc.br/noticias/noticias-de-2021/16255-inovacao-ufc-e-12-instituicao-sediada-no-brasil-que-mais-depositou-pedidos-de-patente-em-2020#> (\*\*) Relatório de Gestão - UFC.

**Saiba Mais:** <https://prppg.ufc.br/pt/>



# 5. Extensão Universitária

1. Painéis BI – Extensão Universitária
2. Atividades de Extensão
3. Agência de Estágios
4. Atendimento por tipo de projetos

## PAINÉIS BI – EXTENSÃO UNIVERSITÁRIA



**CLIQUE AQUI**

<https://app.powerbi.com/view?r=eyJrljoiMmM1MGViOTUtZWZWM3MC00OTg2LWI3YzktMzYxNjFkZTZjOWExliwidCI6ImIOTFhZTU0LTMzYzltNDU4OSliZTY2L-TkwMjFhNDE5NmM3YyJ9&pageName=ReportSectionef27e49a858178430d38>

Tabela 5.1 - ATIVIDADES DE EXTENSÃO - 2015 A 2024

ATIVIDADES	2015	2016	2017	2018	2019	2020	2021	2022	2023	2024
Ações de Extensão	831	1.047	1.215	1.082	1.196	1.058	1.023	1.194	1.193	1.175
Cursos de Extensão	79	126	89	133	189	120	108	170	119	128
Programas de Extensão	106	104	135	106	119	86	82	90	58	41
Prestação de Serviços	7	22	18	37	20	26	40	57	49	57
Projetos - Vinculados e Não Vinculados	610	718	912	750	810	790	753	821	887	863
Convênios de Estágios <sup>1</sup>	1.157	1.518	1.942	1.459	1.660	1.898	1.928	2.223	2.805	2.904
Estágio Discente em Empresas	6.635	8.421	10.695	11.613	10.251	3.989	3.548	3.009	4.724	12.257
Empresas Juniores - Criadas	-	-	22	25	32	33	33	45	46	43
Eventos de Extensão	-	-	61	56	58	36	40	56	80	86



**Fonte:** Pró-Reitoria de Extensão, 2024.

(1) Convênios de estágios vigentes cadastrados no banco de dados da agência de estágios da UFC.

**Nota:** Os estágios foram firmados com empresas privadas, ONGS e empresas públicas e mistas.

Tabela 5.1 - ATIVIDADES DE EXTENSÃO - 2015 A 2024

ATIVIDADES	2015	2016	2017	2018	2019	2020	2021	2022	2023	2024
Público Beneficiado - atendimento remoto <sup>2</sup>	-	-	-	-	-	-	-	18.775.656	1.208.370	853.824
<b>Público Beneficiado<sup>3</sup></b>	<b>3.522.219</b>	<b>3.962.898</b>	<b>4.204.868</b>	<b>2.408.511</b>	<b>1.558.765</b>	<b>1.571.969</b>	<b>2.661.407</b>	<b>635.957</b>	<b>557.408</b>	<b>494.338</b>
Campus do PICI (CT, CCA, CC, ICA, LABOMAR, IEFES e UFC Virtual)	-	-	-	704.507	603.029	345.276	557.447	216.727	219.399	127.629
Campus do Benfica (CG, FEAAC, FAGED e FADIR)	-	-	-	299.994	459.210	445.197	1.360.832	214.735	193.639	138.741
Campus de Porangabaçu (FAMED e FFOE)	-	-	-	817.163	402.299	398.745	608.775	165.127	144.074	164.262
Intercampi (Crateús, Itapajé, Quixadá, Russas e Sobral)	-	-	-	586.847	94.227	382.751	134.353	38.076	296	63.706
<b>Atendimentos/procedimentos - CDFAM<sup>4</sup></b>				<b>7.589</b>	<b>9.357</b>	<b>2.700</b>	<b>23.065</b>	<b>19.283</b>	<b>5.974</b>	<b>4.526</b>
Assistência Odontológica (sevidores UFC)	-	-	-	7119	13296	200	1.869	5.094	3.551	2.302
Consultório Itinerante de Oftalmologia <sup>5</sup>	-	-	-	1.723	542	239	-	-	-	-
Consultório Itinerante de Saúde Bucal <sup>5</sup>	-	-	-	1.416	2.678	-	-	-	-	-
Teste Covid-19 para comunidade acadêmica <sup>6</sup>	-	-	-	-	-	1.746	19.412	11.240	-	-
Unidade de Cuidados em Enfermagem e Medicina	-	-	-	4.270	5.544	715	1.784	2.949	2.423	1.773
Unidade de Fisioterapia	-	-	-	180	593	-	-	-	-	451

**Fonte:** Pró-Reitoria de Extensão, 2024.

(2) Público beneficiado estimado pelas ações de extensão (Comunicação, Cultura, Direitos Humanos e Justiça, Educação, Meio Ambiente, Saúde, Tecnologia e Produção, Trabalho) da UFC, usando a nova metodologia de cálculo, considera somente o público beneficiado através de atendimento remoto.

(3) Público beneficiado direto e indiretamente estimado pelas ações de extensão (Comunicação, Cultura, Direitos Humanos e Justiça, Educação, Meio Ambiente, Saúde, Tecnologia e Produção, Trabalho) da UFC, usando a nova metodologia de cálculo, considera somente o público diretamente beneficiado de 2018 a 2021. Em 2022 foi usando uma nova metodologia de cálculo, considerando projeção do público beneficiado através de atendimento presencial.

(4) A Coordenadoria de Desenvolvimento Familiar (CDFAM/PREX/UFC) informa que até 2022 a estatística da CDFAM era atualizada levando em consideração a aplicação de vacinas na população de Fortaleza pela Secretaria Municipal de Saúde. A partir de 2023 não foi mais realizada essa quantificação nos dados da CDFAM, pois eram dados pertencentes à SMS de Fortaleza.

(5) Os consultórios itinerantes foram desativados pelo Governo Federal.

(6) Teste covid-19 foram encerrados em 2022.

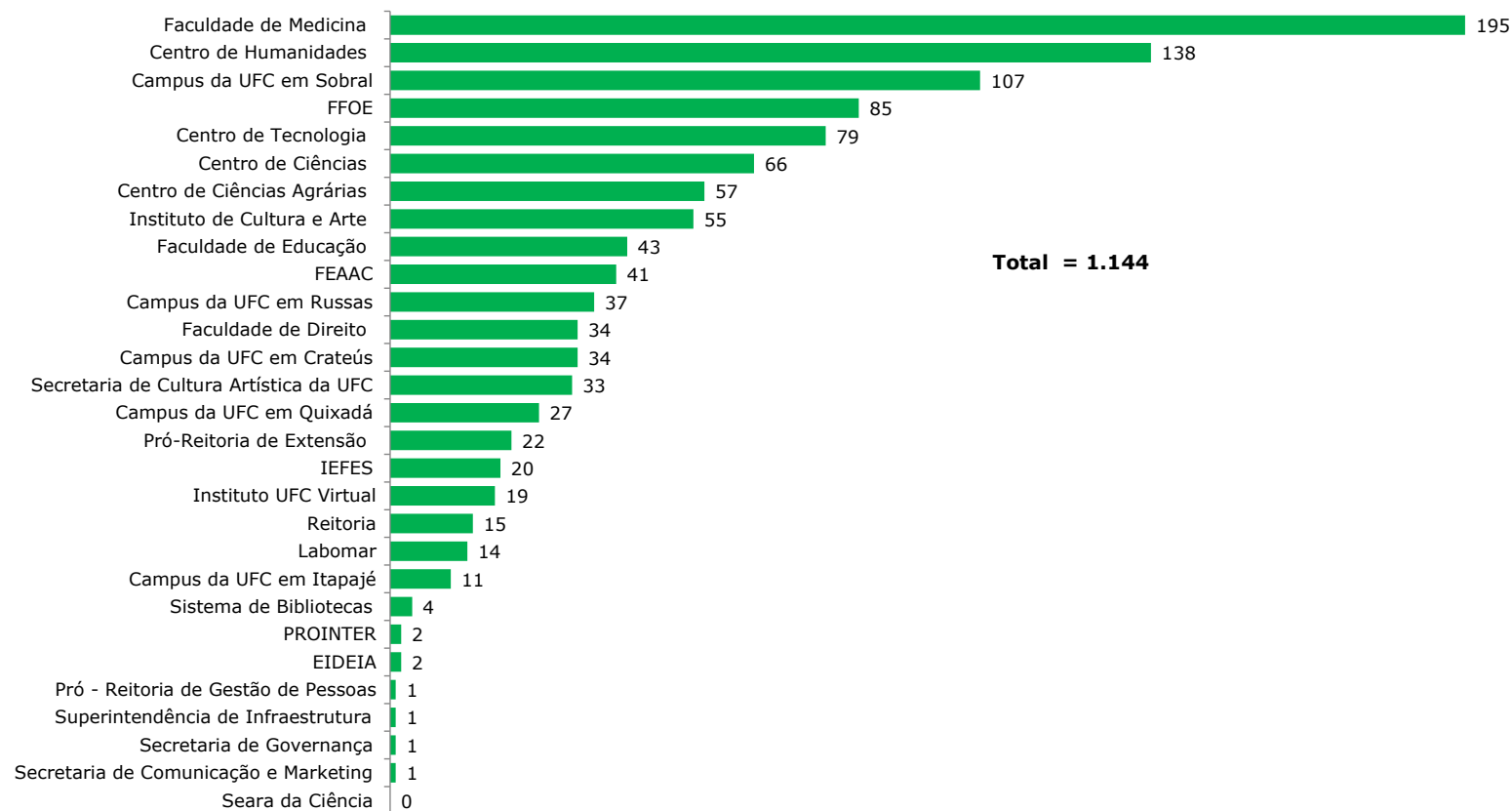
**Saiba Mais:** <http://www.prex.ufc.br/>

Tabela 5.2 - AÇÕES DE EXTENSÃO POR ÁREAS TEMÁTICAS - 2024

ANO	ÁREAS TEMÁTICAS	AÇÕES DE EXTENSÃO					
		PROGRAMA	PROJETO	CURSO	EVENTO	PRESTAÇÃO DE SERVIÇO	TOTAL
2024	Comunicação	0	49	10	7	2	68
	Cultura	3	64	31	19	2	119
	Direitos Humanos e Justiça	2	40	6	7	0	55
	Educação	12	224	50	29	10	325
	Meio Ambiente	3	60	4	1	5	73
	Saúde	8	333	15	6	8	370
	Tecnologia e Produção	9	81	9	15	27	141
	Trabalho	4	12	3	2	3	24
TOTAL		41	863	128	86	57	1.175

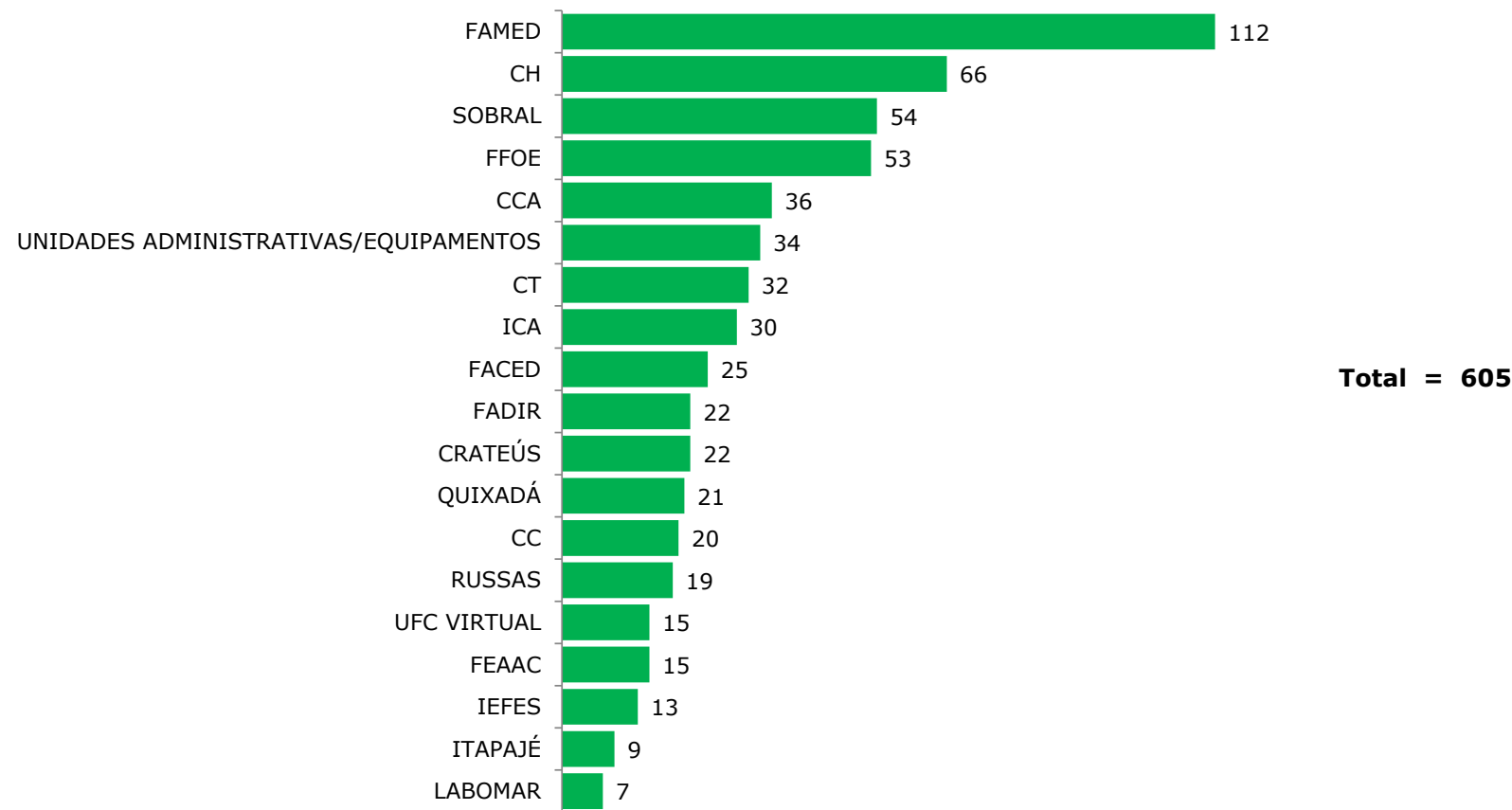
Fonte: Pró-Reitoria de Extensão, 2024.

Gráfico 5.1 - NÚMERO DE AÇÕES DE EXTENSÃO POR UNIDADES ACADÊMICAS – 2024



Fonte: Pró-Reitoria de Extensão, 2024.

Gráfico 5.2 - **NÚMERO DE BOLSAS CONCEDIDAS DO PROGRAMA DE EXTENSÃO POR UNIDADES ACADÊMICAS – 2024**



**Fonte:** Pró-Reitoria de Extensão, 2024.



Tabela 5.3 - NÚMERO DOS PARTICIPANTES DAS AÇÕES POR ÁREAS TEMÁTICAS - 2024

ÁREAS TEMÁTICAS <sup>1</sup>	Total de Ações <sup>1</sup>	Total de público atendido presencial <sup>2</sup>	Total de público atendido remoto <sup>2</sup>	PARTICIPANTES DAS EQUIPES ENVOLVIDAS NA EXECUÇÃO				
				DA PRÓPRIA UFC			Alunos pós-graduação <sup>6</sup>	Total
				Docentes <sup>3</sup>	Alunos <sup>4</sup> Graduação			
					Bolsistas <sup>5</sup>	Não bolsistas		
Comunicação	68	29.170	65.439	114	36	480	9	639
Cultura	119	52.736	20.663	234	40	348	13	635
Direitos Humanos e Justiça	55	32.582	111.883	114	45	346	8	513
Educação	325	128.844	164.257	785	160	1.662	118	2.725
Meio Ambiente	73	46.695	47.389	166	57	391	24	638
Saúde	370	162.540	383.211	747	265	3.222	93	4.327
Tecnologia e Produção	141	30.394	52.593	386	74	955	63	1.478
Trabalho	24	11.377	8.389	52	9	187	19	267
TOTAL	1.175	494.338	853.824	2.598	686	7.591	347	11.222

Fonte: Pró-Reitoria de Extensão, 2024.

(1) Ações de Extensão envolvem programas, projetos, cursos, eventos e prestações de serviços.

(2) Somatória do público beneficiado/atendido pelas ações de extensão.

(3) Professores da instituição envolvidos na execução das ações de extensão.

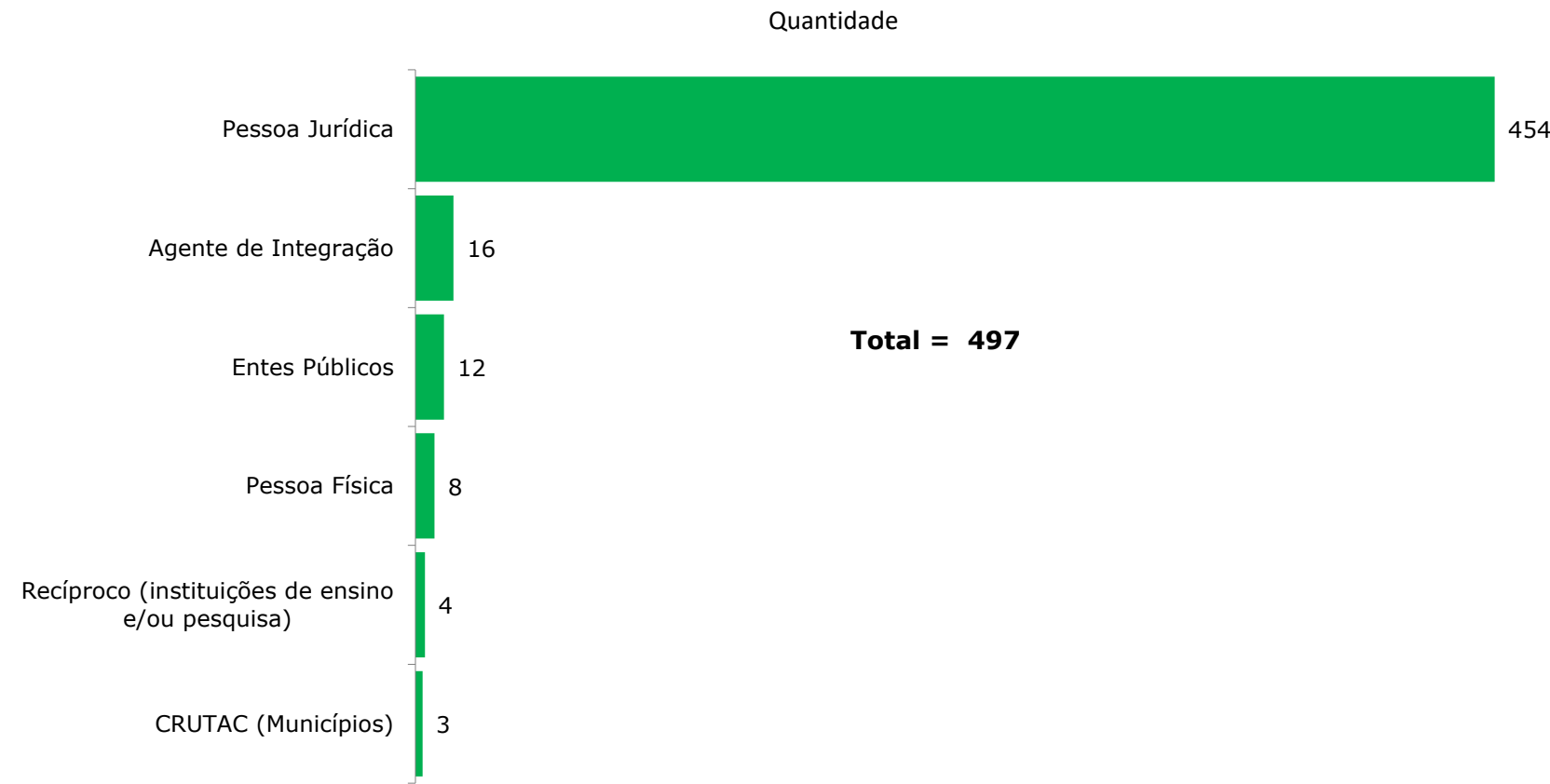
(4) Alunos matriculados nos cursos de graduação da UFC envolvidos na execução das ações de extensão (bolsistas e não bolsistas).

(5) Número de bolsistas do programa de extensão universitária da UFC.

(6) Alunos matriculados nos cursos de pós-graduação da UFC envolvidos na execução das ações de extensão (bolsistas e não bolsistas).

AGÊNCIA DE ESTÁGIOS - EXTENSÃO UNIVERSITÁRIA

Gráfico 5.3 - NÚMERO DE TERMOS DE CONVÊNIOS POR TIPO DE CONCEDENTE EM 2024



**Fonte:** SIGES - Sistema de Gestão de Estágios, 2024. Elaborado pela Divisão de Gestão Estratégica - DGE.

Tabela 5.4 – NÚMERO DE ESTAGIÁRIOS POR CURSOS – 2024

**CAMPUS DE CRATEÚS**

<b>CURSO</b>	<b>2024</b>	<b>%</b>
CIÊNCIA DA COMPUTAÇÃO - CRATEÚS	14	0,15%
ENGENHARIA AMBIENTAL E SANITÁRIA - CRATEÚS	26	0,27%
ENGENHARIA CIVIL - CRATEÚS	42	0,44%
ENGENHARIA DE MINAS - CRATEÚS	19	0,20%
SISTEMAS DE INFORMAÇÃO - CRATEÚS	8	0,08%

**CAMPUS DE ITAPAJÉ**

<b>CURSO</b>	<b>2024</b>	<b>%</b>
ANÁLISE E DESENVOLVIMENTO DE SISTEMAS – ITAPAJÉ	3	0,03%
CIÊNCIA DE DADOS – ITAPAJÉ	1	0,01%

**CAMPUS DE QUIXADÁ**

<b>CURSO</b>	<b>2024</b>	<b>%</b>
CIÊNCIA DA COMPUTAÇÃO - QUIXADÁ	72	0,75%
DESIGN DIGITAL - QUIXADÁ	68	0,71%
ENGENHARIA DE COMPUTAÇÃO - QUIXADÁ	22	0,23%
ENGENHARIA DE SOFTWARE - QUIXADÁ	73	0,76%
REDES DE COMPUTADORES - QUIXADÁ	12	0,12%
SISTEMAS DE INFORMAÇÃO - QUIXADÁ	52	0,54%

**CAMPUS DE RUSSAS**

<b>CURSO</b>	<b>2024</b>	<b>%</b>
CIÊNCIA DA COMPUTAÇÃO - RUSSAS	0	0,00%
ENGENHARIA CIVIL - RUSSAS	0	0,00%
ENGENHARIA DE SOFTWARE – RUSSAS	1	0,01%
ENGENHARIA MECÂNICA - RUSSAS	0	0,00%



Fonte: SIGES - Sistema de Gestão de Estágios, 2024.

Tabela 5.4 – NÚMERO DE ESTAGIÁRIOS POR CURSOS – 2024

<b>CAMPUS DE SOBRAL</b>		
<b>CURSO</b>	<b>2024</b>	<b>%</b>
ENGENHARIA DE COMPUTAÇÃO - SOBRAL	8	0,08%
ENGENHARIA ELÉTRICA - SOBRAL	0	0,00%
FINANÇAS - SOBRAL	0	0,00%
MÚSICA-LICENCIATURA - SOBRAL	57	0,59%
PSICOLOGIA/CCGPSIC - SOBRAL	0	0,00%
<b>CENTRO DE CIÊNCIAS</b>		
<b>CURSO</b>	<b>2024</b>	<b>%</b>
BIOTECNOLOGIA	79	0,82%
CIÊNCIA DA COMPUTAÇÃO	93	0,97%
CIÊNCIA DE DADOS (CENTRO DE CIÊNCIAS)	13	0,14%
CIÊNCIAS BIOLÓGICAS	122	1,27%
CIÊNCIAS BIOLÓGICAS (BACHARELADO)	69	0,72%
ESTATÍSTICA	55	0,57%
FÍSICA - BACHARELADO	1	0,01%
FÍSICA - LICENCIATURA	47	0,49%
GEOGRAFIA (BACHARELADO)	31	0,32%
GEOGRAFIA (LICENCIATURA)	68	0,71%
GEOLOGIA	22	0,23%
MATEMÁTICA - BACHARELADO	1	0,01%
MATEMÁTICA - LICENCIATURA	51	0,53%
MATEMÁTICA INDUSTRIAL	10	0,10%
QUÍMICA - BACHARELADO	29	0,30%
QUÍMICA - LICENCIATURA	22	0,23%

Fonte: SIGES - Sistema de Gestão de Estágios, 2024.

Tabela 5.4 – NÚMERO DE ESTAGIÁRIOS POR CURSOS – 2024

<b>CENTRO DE CIÊNCIAS AGRÁRIAS</b>		
<b>CURSO</b>	<b>2024</b>	<b>%</b>
AGRONOMIA	86	0,89%
ECONOMIA ECOLÓGICA	6	0,06%
ENGENHARIA DE ALIMENTOS	215	2,24%
ENGENHARIA DE PESCA	22	0,23%
GESTÃO DE POLÍTICAS PÚBLICAS	120	1,25%
ZOOTECNIA	112	1,17%
<b>CENTRO DE HUMANIDADES</b>		
<b>CURSO</b>	<b>2024</b>	<b>%</b>
BIBLIOTECONOMIA	112	1,17%
CIÊNCIAS SOCIAIS (DIURNO)	46	0,48%
CIÊNCIAS SOCIAIS (NOTURNO)	47	0,49%
HISTÓRIA	233	2,42%
LETRAS	785	8,17%
LETRAS - ESPANHOL	100	1,04%
LETRAS - INGLÊS	49	0,51%
LETRAS - LIBRAS	39	0,41%
LICENCIATURA EM LETRAS - PORTUGUÊS	473	4,92%
PSICOLOGIA	235	2,44%



**Fonte:** SIGES - Sistema de Gestão de Estágios, 2024.

Tabela 5.4 – NÚMERO DE ESTAGIÁRIOS POR CURSOS – 2024

CENTRO DE TECNOLOGIA		
CURSO	2024	%
CIÊNCIAS AMBIENTAIS	19	0,20%
ENGENHARIA AMBIENTAL E SANITÁRIA	18	0,19%
ENGENHARIA CIVIL	266	2,77%
ENGENHARIA DE COMPUTAÇÃO	66	0,69%
ENGENHARIA DE ENERGIAS E MEIO AMBIENTE	130	1,35%
ENGENHARIA DE PRODUÇÃO	35	0,36%
ENGENHARIA DE PRODUÇÃO MECÂNICA	122	1,27%
ENGENHARIA DE TELECOMUNICAÇÕES	50	0,52%
ENGENHARIA ELÉTRICA	139	1,45%
ENGENHARIA MECÂNICA	107	1,11%
ENGENHARIA METALÚRGICA	50	0,52%
ENGENHARIA QUÍMICA	91	0,95%
FACULDADE DE FARMÁCIA, ODONTOLOGIA E ENFERMAGEM		
CURSO	2024	%
ENFERMAGEM	6	0,06%
FARMÁCIA	492	5,12%
ODONTOLOGIA	5	0,05%
FACULDADE DE DIREITO		
CURSO	2024	%
DIREITO (DIURNO)	256	2,66%
DIREITO (NOTURNO)	251	2,61%

Fonte: SIGES - Sistema de Gestão de Estágios, 2024.



Tabela 5.4 – NÚMERO DE ESTAGIÁRIOS POR CURSOS – 2024

FACULDADE DE ECONOMIA, ADMINISTRAÇÃO, ATUÁRIAS E CONTABILIDADE		
CURSO	2024	%
ADMINISTRAÇÃO (DIURNO)	246	2,56%
ADMINISTRAÇÃO (NOTURNO)	163	1,70%
CIÊNCIAS ATUARIAIS	45	0,47%
CIÊNCIAS CONTÁBEIS (DIURNO)	243	2,53%
CIÊNCIAS CONTÁBEIS (NOTURNO)	136	1,41%
CIÊNCIAS ECONÔMICAS (DIURNO)	96	1,00%
CIÊNCIAS ECONÔMICAS (NOTURNO)	95	0,99%
FINANÇAS	57	0,59%
SECRETARIADO EXECUTIVO	54	0,56%
FACULDADE DE EDUCAÇÃO		
CURSO	2024	%
PEDAGOGIA (DIURNO)	320	3,33%
PEDAGOGIA (NOTURNO)	284	2,95%
FACULDADE DE MEDICINA		
CURSO	2024	%
FISIOTERAPIA	226	2,35%
MEDICINA	99	1,03%

Fonte: SIGES - Sistema de Gestão de Estágios, 2024.

Tabela 5.4 – NÚMERO DE ESTAGIÁRIOS POR CURSOS – 2024

<b>INSTITUTO DE EDUCAÇÃO FÍSICA E ESPORTES</b>		
<b>CURSO</b>	<b>2024</b>	<b>%</b>
EDUCAÇÃO FÍSICA - BACHARELADO (DIURNO)	219	2,28%
EDUCAÇÃO FÍSICA - LICENCIATURA (DIURNO)	203	2,11%
EDUCAÇÃO FÍSICA - BACHARELADO (VESPERTINO-NOTURNO)	89	0,93%
EDUCAÇÃO FÍSICA - LICENCIATURA (VESPERTINO-NOTURNO)	65	0,68%
<b>INSTITUTO DE ARQUITETURA E URBANISMO E DESIGN</b>		
<b>CURSO</b>	<b>2024</b>	<b>%</b>
ARQUITETURA E URBANISMO	114	1,19%
DESIGN	95	0,99%
<b>INSTITUTO DE CIÊNCIAS DO MAR</b>		
<b>CURSO</b>	<b>2024</b>	<b>%</b>
OCEANOGRAFIA	5	0,05%
<b>INSTITUTO DE CULTURA E ARTE</b>		
<b>CURSO</b>	<b>2024</b>	<b>%</b>
JORNALISMO	162	1,69%
CINEMA E AUDIOVISUAL	32	0,33%
COMUNICAÇÃO SOCIAL - JORNALISMO	3	0,03%
COMUNICAÇÃO SOCIAL - PUBLICIDADE E PROPAGANDA	134	1,39%
DANÇA – BACHARELADO	8	0,08%
DANÇA - LICENCIATURA	27	0,28%
DESIGN - MODA	54	0,56%
FILOSOFIA	2	0,02%
GASTRONOMIA	48	0,50%
MÚSICA	3	0,03%
TEATRO - LICENCIATURA	33	0,34%

Fonte: SIGES - Sistema de Gestão de Estágios, 2024.





Tabela 5.4 – NÚMERO DE ESTAGIÁRIOS POR CURSOS – 2024

INSTITUTO UFC VIRTUAL		
CURSO	2024	%
LETRAS – INGLÊS (IUVI)	20	0,21%
MATEMÁTICA	52	0,54%
QUÍMICA – IUVI	1	0,01%
SISTEMAS E MÍDIAS DIGITAIS (DIURNO)	101	1,05%
SISTEMAS E MÍDIAS DIGITAIS (NOTURNO)	60	0,62%
PÓS-GRADUAÇÃO	2024	%
DOUTORADO EM ADMINISTRAÇÃO E CONTROLADORIA	1	0,01%
DOUTORADO EM ARQUITETURA E URBANISMO E DESIGN	2	0,02%
DOUTORADO EM DIREITO	1	0,01%
DOUTORADO EM ECONOMIA	4	0,04%
DOUTORADO EM GEOGRAFIA	2	0,02%
DOUTORADO EM SAÚDE PÚBLICA	2	0,02%
DOUTORADO EM SOCIOLOGIA	1	0,01%
ESPECIALIZAÇÃO EM AUDITORIA	2	0,02%
ESPECIALIZAÇÃO EM LINGUÍSTICA APLICADA E ENSINO DE LÍNGUAS ESTRANGEIRAS	0	0,00%
ESPECIALIZAÇÃO EM PROJETO ARQUITETÔNICO CONTEMPORÂNEO: TEORIA E PRÁTICA	6	0,06%
MESTRADO EM ADMINISTRAÇÃO E CONTROLADORIA	2	0,02%
MESTRADO EM ADMINISTRAÇÃO E CONTROLADORIA (PROFISSIONAL)	1	0,01%
MESTRADO EM ARQUITETURA E URBANISMO E DESIGN	4	0,04%
MESTRADO EM ARTES	1	0,01%
MESTRADO EM AVALIAÇÃO DE POLÍTICAS PÚBLICAS - PPGAPP	0	0,00%
MESTRADO EM CIÊNCIA DA COMPUTAÇÃO	0	0,00%
MESTRADO EM DESENVOLVIMENTO E MEIO AMBIENTE	3	0,03%

Fonte: SIGES - Sistema de Gestão de Estágios, 2024.



Tabela 5.4 – NÚMERO DE ESTAGIÁRIOS POR CURSOS – 2024

<b>PÓS-GRADUAÇÃO</b>	<b>2024</b>	<b>%</b>
MESTRADO EM DIREITO	1	0,01%
MESTRADO EM ECONOMIA	3	0,03%
MESTRADO EM ECONOMIA RURAL	0	0,00%
MESTRADO EM ENGENHARIA DE TELEINFORMÁTICA	0	0,00%
MESTRADO EM ENGENHARIA ELÉTRICA	1	0,01%
MESTRADO EM ESTUDOS DA TRADUÇÃO	0	0,00%
MESTRADO EM GEOGRAFIA	2	0,02%
MESTRADO EM LETRAS	0	0,00%
MESTRADO EM PSICOLOGIA	1	0,01%
MESTRADO EM SAÚDE PÚBLICA	1	0,01%
MESTRADO EM TECNOLOGIA EDUCACIONAL	3	0,03%
<b>TOTAL GERAL</b>	<b>9.612</b>	<b>100,00%</b>

Fonte: SIGES - Sistema de Gestão de Estágios, 2024.

Tabela 5.5 – NÚMERO DE ESTAGIÁRIOS POR UNIDADE ACADÊMICA – 2024

UNIDADE ACADÊMICA	2024	%
CENTRO DE TECNOLOGIA	1074	11,17%
FAC ECON ADM ATUARIA E CONTABILIDADE	1135	11,81%
FACULDADE DE DIREITO	507	5,27%
INSTITUTO DE CULTURA E ARTE	506	5,26%
INSTITUTO DE ARQUITETURA E URBANISMO E DESIGN	215	2,24%
CENTRO DE CIENCIAS AGRARIAS	561	5,84%
CENTRO DE HUMANIDADES	1607	16,72%
CENTRO DE CIENCIAS	713	7,42%
CAMPUS DA UFC EM QUIXADA/DIRETORIA	299	3,11%
FACULDADE DE EDUCACAO	604	6,28%
INSTITUTO UNIVERSIDADE VIRTUAL	746	7,76%
FAC DE FARMACIA ODONTOLOGIA E ENFERMAGEM	503	5,23%
INSTITUTO DE EDUCACAO FISICA E ESPORTES	576	5,99%
FACULDADE DE MEDICINA	325	3,38%
CAMPUS DA UFC DE CRATEUS	109	1,13%
CAMPUS DE ITAPAJE	4	0,04%
INSTITUTO DE CIENCIAS DO MAR	24	0,25%
CAMPUS DA UFC EM SOBRAL/DIRETORIA	65	0,68%
CAMPUS DA UFC DE RUSSAS	1	0,01%
PROGRAMA DE PÓS-GRADUAÇÃO EM DIREITO	2	0,02%
PPG PROF EM TECNOLOGIA EDUCACIONAL	3	0,03%
PROGRAMA DE PÓS-GRADUAÇÃO EM ECONOMIA	7	0,07%

Fonte: SIGES - Sistema de Gestão de Estágios, 2024.



Tabela 5.5 – NÚMERO DE ESTAGIÁRIOS POR UNIDADE ACADÊMICA – 2024

UNIDADE ACADÊMICA	2024	%
PROGRAMA DE POS-GRADUACAO EM GEOGRAFIA	4	0,04%
PROGRAMA DE PÓS-GRADUAÇÃO EM ADMINISTRAÇÃO E CONTROLADORIA (PROFISSIONAL)	1	0,01%
PROGRAMA DE PÓS-GRADUAÇÃO EM ARQUITETURA E URBANISMO E DESIGN		0,00%
PROGRAMA DE POS-GRADUACAO EM AVALIACAO DE POLITICAS PUBLICAS		0,00%
PROGRAMA DE PÓS-GRADUAÇÃO EM ENGENHARIA DE TELEINFORMÁTICA		0,00%
PROGRAMA DE PÓS-GRADUAÇÃO EM SOCIOLOGIA	1	0,01%
PROGRAMA DE PÓS-GRADUAÇÃO EM ARTES	1	0,01%
DEPARTAMENTO DE CONTABILIDADE	2	0,02%
PROGRAMA DE POS-GRADUACAO EM ARQUITETURA E URBANISMO E DESIGN	6	0,06%
PROGRAMA DE PÓS-GRADUAÇÃO EM LETRAS		0,00%
PROGRAMA DE PÓS-GRADUAÇÃO EM SAÚDE PÚBLICA	3	0,03%
PROGRAMA DE PÓS-GRADUAÇÃO EM ADMINISTRAÇÃO E CONTROLADORIA	3	0,03%
PROGRAMA DE PÓS-GRADUAÇÃO EM CIÊNCIAS DA COMPUTAÇÃO		0,00%
PROGRAMA DE PÓS-GRADUAÇÃO EM DESENVOLVIMENTO E MEIO AMBIENTE	3	0,03%
PROGRAMA DE PÓS-GRADUAÇÃO EM ECONOMIA RURAL		0,00%
PROGRAMA DE PÓS-GRADUAÇÃO EM ENGENHARIA ELÉTRICA	1	0,01%
PROGRAMA DE PÓS-GRADUAÇÃO EM ESTUDOS DA TRADUÇÃO		0,00%
PROGRAMA DE PÓS-GRADUAÇÃO EM PSICOLOGIA	1	0,01%
Aluno Especial		0,00%
<b>TOTAL GERAL</b>	<b>9.612</b>	<b>100%</b>

Fonte: SIGES - Sistema de Gestão de Estágios, 2024.

Saiba Mais: <https://www.prex.ufc.br/>; <http://www.estagios.ufc.br/pt/>

INSTITUTO DE EDUCAÇÃO FÍSICA E ESPORTES - IEFES

Tabela 5.6 - NÚMERO DE ATENDIMENTO POR TIPO DE PROJETOS - 2024

Projetos	Nº de Participantes	População Alvo
Gymirim - Escola de Ginástica	40	Crianças de 07 a 10 anos
Dançar Faz Bem	50	Comunidade Universitária e do entorno do Pici – Fortaleza
Projeto de Extensão em Anatomia Humana e Exercício Físico	40	Estudantes de graduação e pós-graduação na área da saúde
Academia & Futebol UFC	100	Crianças e adolescentes com e sem deficiência / Profissionais e estudantes de educação física
Projeto Centro de Referência Paralímpico Brasileiro	150	Crianças e adolescentes com deficiência
Mente sã, corpo são: apoio psicológico a atletas universitários	20	Atletas Universitários de diferentes modalidades de desporto universitário ou projetos universitários envolvendo práticas corporais e esportivas
Paradesporto UFC	50	Pessoas com deficiência
Avaliação e Controle do Treino	1.200	Praticantes/atletas de modalidades esportivas
Intervenção motora precoce centrada na família	100	Bebês de 0 a 24 meses e seus cuidadores
Ginástica Para Todos – IEFES/UFC	60	Alunos de Ensino Superior
Ativo para a Vida	200	Servidores da UFC e Moradores do Entorno do Campus Pici
Combatendo Injustiças Sociais a partir de uma Comunidade de Saberes entre Professores/as-Pesquisadores/as	710	Estudantes de escolas públicas; Professores/as de escolas públicas; Estudantes de Licenciaturas



Fonte: IEFES – Instituto de educação Física e Esportes, 2024.

Tabela 5.6 - NÚMERO DE ATENDIMENTO POR TIPO DE PROJETOS - 2024

Projetos	Nº de Participantes	População Alvo
Ginástica Para Todos – IEFES/UFC	60	Alunos de Ensino Superior
Saberes em Ação para a Formação Continuada em Educação Física e Esportes	80	Professores Da Rede Pública De Ensino Do Município De Fortaleza E Estadual Do Ceará
UFC Fitness	50	Alunos regularmente matriculados nos cursos de graduação e pós graduação da UFC. Servidores docentes e técnicos administrativos ativos da UFC. Cidadãos (comunidade) não vinculados à UFC previamente cadastrados em atividades do IEFES.
Tatame Universitário: Prática e treinamento em Esportes de Combate	150	Discentes, docentes e servidores da UFC. Comunidade da UFC e do entorno.
<b>TOTAL</b>	<b>3.060</b>	



Fonte: IEFES – Instituto de educação Física e Esportes, 2024.

Tabela 5.6 - NÚMERO DE ATENDIMENTO POR TIPO DE PROJETOS - 2024

Projetos	Quantidade	População Alvo
De CORPOS no Mundo: Aprender a ver com os sentidos		
Público Virtual		
Postagens anuais	11	Comunidade Geral
Seguidores	533	
Público Presencial		
Pessoas atendidas nas visitas	297	
Visitas no escuro na exposição	285	
Voluntários mobilizados	51	
Estudantes de ensino superior atendidos	219	
Estudantes da educação básica atendidos	60	
Público adulto externo atendido	18	
TOTAL	1.474	



Fonte: IEFES – Instituto de educação Física e Esportes, 2024.

Tabela 5.6 - NÚMERO DE ATENDIMENTO POR TIPO DE PROJETOS - 2024

Projetos	Quantidade	População Alvo
<b>Mulheres e Novelos (MN): por mais corpos com saúde e menos dor</b>		
Número de Salas Virtuais realizadas (ação de educação em saúde para mulheres)	21	Mulheres e pessoas que trabalham com mulheres
Número de mulheres participantes da Sala Virtual do MN	173	
Lives Informativas pelo Instagram	5	
Número de mulheres no atendimento online pelo WhatsApp do Mulheres e Novelos (MN) - grupo de apoio	175	
Número de seguidores no Facebook	1.900	
Número de seguidores no Instagram	2.504	
Número de seguidores no Youtube	727	
Número total de visualizações dos vídeos novos no YouTube	19.392	
Alunos do Ensino Remoto	321	
Número vídeos postados no canal do Youtube em 2024	2	
Número de palestrantes voluntários das Salas Virtuais (psicóloga, fisioterapeuta, endocrinologista, sexóloga, nutricionista, arteterapeuta, ginecologista, educação física)	5	
Número de Oficinas de Consciência Corporal (presencial no IEFES)	15	
Produções artísticas (exposições, apresentação em rádio/TV)	3	
Produções audiovisuais	15	
Livros e/ou capítulos de livro	3	
<b>TOTAL</b>	<b>25.261</b>	
<b>TOTAL GERAL</b>	<b>26.735</b>	

Fonte: IEFES – Instituto de educação Física e Esportes, 2024.

Saiba Mais: <https://iefes.ufc.br/pt/sobre-o-iefes/>



Tabela 5.7 - PROGRAMAS DE INCLUSÃO SOCIAL - 2024

Nome	Nº de Participantes	População Alvo
Longevidade em atividade (prescrição de atividade física para idosos institucionalizados)	40	Idosos residentes em instituição de longa permanência.
Programa Saúde em Movimento	40	Idosos com e sem doenças crônicas não transmissíveis
<b>Total</b>	<b>80</b>	

**Fonte:** IEFES – Instituto de educação Física e Esportes, 2024.


**Nota:** O programa CELULA não realizou atividades em 2024.

Tabela 5.8 - **PROJETOS DE CULTURA E ARTES - 2024**

Nome	Nº de Participantes	População Alvo
<b>Oré Anacã – Grupo de Dança Popular da UFC</b>	<b>30</b>	Jovens e adultos da comunidade universitária e a comunidade em geral
<b>Companhia de Dança da UFC (IEFES)</b>	<b>700</b>	
Total de Apresentações artísticas presenciais da Cia de Dança do IEFES-UFC em 2023	4	
Produções artísticas concebidas	3	
a) Performance "EntreLaços"	200	
b) Coreografia "Vendaval"	300	
c) Performance "Todos os Sentidos"	200	

**Fonte:** IEFES – Instituto de educação Física e Esportes, 2024.

**Saiba Mais:** <https://iefes.ufc.br/pt/sobre-o-iefes/>



## 6. Assistência Estudantil

1. Painéis Bi da assistência estudantil
2. Programas e Projetos
3. Restaurante Universitário
4. Desporto Universitário
5. Bolsas de Graduação
6. Bolsas de Pós-graduação
7. Núcleo de Desenvolvimento da Criança
8. Secretaria de Acessibilidade – UFC

## PAINÉIS BI DA ASSISTÊNCIA ESTUDANTIL



UNIVERSIDADE  
FEDERAL DO CEARÁ

### Painéis da Assistência Estudantil

PRÓ REITORIA DE ASSUNTOS ESTUDANTIS - PRAE

Resumo de Auxílios

Apoio Pedagógico

Atividades Culturais

Atividades Esportivas

Auxílio Creche

Auxílio Moradia

Restaurante Universitário (Em Breve)

Indicador de Permanência



Para maiores informações:  
<https://prae.ufc.br/> ou (85) 3366 7440

Atualizado em:  
24/05/2021 14:38:58

**CLIQUE AQUI:** <https://app.powerbi.com/view?r=eyJrIjoizGM4NmI0NzQtZWJjNC00ZDA4LWI1NDctZDg5ZTcyOWQ3MDJjIiwidCI6ImI1OTFhZTU0LTMyZyZlNDU0OSIiZTY2LTkwMjFhNDE5NmM3YyJ9>

PROGRAMAS DE BOLSAS, MORADIA, ASSISTÊNCIA À SAÚDE E ALIMENTAR

Tabela 6.1 - PROGRAMAS E PROJETOS (ASSUNTOS ESTUDANTIS) - 2015 A 2024

ESPECIFICAÇÃO	2015	2016	2017	2018	2019	2020	2021	2022	2023	2024
<b>Programa Bolsa de Iniciação Acadêmica</b>										
Estudantes Beneficiados	1.200	1.400	1.646	1.541	1.707	1.953	2.739	1.483	1.754	1.117
Número de Bolsas <sup>1</sup>	-	-	-	-	-	1.820	1.820	1.820	1.820	1.100
<b>TOTAL</b>	<b>1.200</b>	<b>1.400</b>	<b>1.646</b>	<b>1.541</b>	<b>1.707</b>	<b>1.953</b>	<b>2.739</b>	<b>1.483</b>	<b>1.754</b>	<b>1.117</b>
<b>Programa de Moradia Estudantil - Estudantes Beneficiados</b>										
Residência Universitária - Número de Moradores em Fortaleza	423	373**	430	412	458	403	481	498	471	423
Auxílio Moradia Estudantil - Campi da UFC no Interior	417	643	788	865	885	1.040	870	911	846	799
Auxílio Moradia Estudantil - Fortaleza	314	489	408	451	603	464	519	568	549	486
<b>TOTAL</b>	<b>1.154</b>	<b>1.505</b>	<b>1.626</b>	<b>1.728</b>	<b>1.946</b>	<b>1.907</b>	<b>1.870</b>	<b>1.977</b>	<b>1.866</b>	<b>1.708</b>
Nº de Residências Universitárias	11	11	11	11	10	10	10	10	10	10



**Fonte:** Pró-Reitoria de Assistência Estudantil - PRAE, 2024.

(1) Bolsas ofertadas. O dado refere-se ao número de vagas da Bolsa ofertadas no ano. Apesar de empregar esta mesma metodologia em anos anteriores, foi necessário retificar os valores de 2022 e 2023 por identificar que foram desconsideradas, respectivamente, as bolsas concedidas aos Diretores das Residências Universitárias e aos estudantes matriculados nos cursos dos Campi do Interior (Quixadá, Sobral, Crateús, Russas e Itapajé).

**Saiba Mais:** <http://www.prae.ufc.br/sobre-a-pro-reitoria-de-assuntos-estudantis/>

Tabela 6.1 - PROGRAMAS E PROJETOS (ASSUNTOS ESTUDANTIS) - 2015 A 2024

ESPECIFICAÇÃO	2015	2016	2017	2018	2019	2020	2021	2022	2023	2024
<b>Programa de Assistência Alimentar</b>										
Média de Refeições Servidas/dia	7.679	9.744	10.345	11.011	11.434	1.910	510	8.248	9.570	8.466
Número de Refeições Servidas/ano	1.781.643	2.348.190	2.472.400	2.554.559	2.698.513	447.047	133.049	1.839.464	2.191.561	1.972.675
Refeições (Desjejum, almoço e jantar) - Residentes Universitários	225.072	297.558	344.673	332.541	354.137	126.841	89.972	264.609	278.457	246.742
Refeições (Desjejum, almoço e jantar) Servidas para Estudantes Carentes	195.244	307.816	292.552	304.520	358.247	47.489	32.220	194.468	338.776	452.117
Total de Estudantes Beneficiados	32.903	34.033	34.458	34.665	34.769	20.761	879	24.485	28.262	28.930
<b>Programa de Desporto Universitário - Estudantes Beneficiados</b>										
Bolsa de Incentivo ao Desporto (acumulado no ano) <sup>2</sup>	912	948	975	833	862	897	960	793	681	805
Jogos e Competições	1.858	2.553	2.423	2.616	4.880	339	51	114	75	80
<b>TOTAL</b>	<b>2.770</b>	<b>3.501</b>	<b>3.398</b>	<b>3.449</b>	<b>5.742</b>	<b>1.236</b>	<b>1.011</b>	<b>907</b>	<b>756</b>	<b>885</b>
<b>Programa de Ajuda de Custo - Estudantes Beneficiados</b>										
Participação em Eventos Desportivos - Ajuda individual	989	920	1.114	1.035	1.146	91	173	433	924	478
Alunos Beneficiados	-	-	-	-	-	83	126	611	708	200
<b>Programas Extraordinários - Auxílios e Ações contra COVID - 19</b>										
Auxílio Alimentação Emergencial	-	-	-	-	-	1.340	1.588	1.908	-	445
Ação de Inclusão Digital - Dados Móveis	-	-	-	-	-	1.685	1.310	-	-	-
Auxílio Inclusão Digital - Computadores	-	-	-	-	-	2.045	-	-	-	-
Auxílio Deslocamento Residentes	-	-	-	-	-	178	-	-	-	-
<b>TOTAL</b>	<b>-</b>	<b>-</b>	<b>-</b>	<b>-</b>	<b>-</b>	<b>5.248</b>	<b>2.898</b>	<b>1.908</b>	<b>-</b>	<b>445</b>



**Fonte:** Pró-Reitoria de Assuntos Estudantis, 2024.

(2) O quantitativo de 2020 foi ajustado.

**Notas:**

1. Em Jogos e Competições estão incluídos os treinamentos das seleções.
2. Estudantes carentes e residentes são isentos de pagamento das refeições.

**Saiba Mais:** <http://www.prae.ufc.br/acompanhamento-psicopedagogico-psicologico-e-psicossocial/>

Tabela 6.1 - PROGRAMAS E PROJETOS (ASSUNTOS ESTUDANTIS) - 2015 A 2024

ESPECIFICAÇÃO	2.015	2.016	2.017	2.018	2.019	2.020	2.021	2.022	2.023	2.024
Divisão de Atenção ao Estudante - DAE										
Atendimento Individual										
Acolhimento	-	-	-	-	370	230	246	263	210	-
Atendimento em Atenção Psicossocial	114	113	246	308	-	-	-	-	-	-
Atendimento Psicológico, Psicanálise e Terapêutico (individual e grupo)	95	164	97	103	95	61	63	77	78	-
Intervenção Psicopedagógica (institucional e clínica)	143	132	145	231	130	60	-	-	-	-
Arteterapia	-	-	-	-	8	5	-	-	-	-
Massoterapia	-	-	-	-	14	-	-	-	-	-
TOTAL	352	409	488	642	617	356	309	340	288	-
Nº de Sessões										
Acolhimento	-	-	-	-	512	488	609	636	397	378
Atendimento Psicológico, Psicanálise e Terapêutico (individual e grupo)	1.715	2.195	1.945	1.744	1.745	1.363	1.738	1.560	1.910	1.541
Intervenção Psicopedagógica (institucional e clínica)	280	399	836	347	491	282	-	-	-	-
Atendimento em Atenção Psicossocial	167	122	250	446	-	-	-	-	-	13
Atendimento Terapêutico Arteterapia/Massoterapia	-	-	61	40	48	26	-	-	-	-
Oficinas realizadas	-	-	159	120	-	-	-	-	-	-
TOTAL	2.162	2.716	3.251	2.697	2.796	2.159	2.347	2.196	2.307	1.932



Fonte: Pró-Reitoria de Assistência Estudantil - PRAE, 2024.

Saiba Mais: <http://www.prae.ufc.br/bolsa-de-incentivo-ao-desporto/>

Tabela 6.1 - PROGRAMAS E PROJETOS (ASSUNTOS ESTUDANTIS) - 2015 A 2024

ESPECIFICAÇÃO	2015	2016	2017	2018	2019	2020	2021	2022	2023	2024
<b>Atendimento em Grupo - Intervenção Coletiva</b>										
<b>Projeto SIGNIFICANDO: grupos de apoio à permanência na Universidade (sugestão de acréscimo)</b>										
Nº Estudantes	-	-	-	-	47	40	84	17	34	17
Nº de Encontros (Estudantes)	-	-	-	-	10	19	21	9	10	6
<b>Projeto Entre Nós</b>										
Nº Estudantes	-	-	-	-	12	10	-	-	-	-
Nº de Encontros (Estudantes)	-	-	-	-	4	8	-	-	-	-
<b>Projeto Entre Nós (PDCI)</b>										
Nº Estudantes	-	-	-	-	-	19	-	-	-	-
Nº de Encontros (Estudantes)	-	-	-	-	-	9	-	-	-	-
<b>Projeto Aula-Base</b>										
Nº Estudantes	-	-	-	-	1	24	-	-	-	-
Nº de Encontros (Estudantes)	-	-	-	-	8	82	-	-	-	-
<b>Curso de Extensão Prático-vivencial de Mindfulness</b>										
No Estudantes	-	-	-	-	-	-	-	-	24	-
No de Encontros (Estudantes)	-	-	-	-	-	-	-	-	16	-
<b>Grupo Psicoterapêutico</b>										
Nº Estudantes	-	-	-	-	9	8	7	9	10	13
Nº de Encontros (Estudantes)	-	-	-	-	38	42	39	32	48	35
<b>TOTAL DE ESTUDANTES</b>	-	-	-	-	<b>69</b>	<b>101</b>	<b>91</b>	<b>26</b>	<b>68</b>	<b>30</b>
<b>TOTAL DE ENCONTROS</b>	-	-	-	-	<b>60</b>	<b>160</b>	<b>60</b>	<b>41</b>	<b>74</b>	<b>41</b>



**Fonte:** Pró-Reitoria de Assistência Estudantil - PRAE, 2024.

**Saiba Mais:** <http://www.prae.ufc.br/sobre-a-pro-reitoria-de-assuntos-estudantis/>



Tabela 6.1 - PROGRAMAS E PROJETOS (ASSUNTOS ESTUDANTIS) - 2015 A 2024

ESPECIFICAÇÃO - SERVIÇO DE ORIENTAÇÃO PEDAGÓGICA	2015	2016	2017	2018	2019	2020	2021	2022	2023	2024
<b>Acompanhamento Individualizado ao Estudante</b>							<b>101</b>	<b>176</b>	<b>55</b>	<b>206</b>
Intervenção Psicopedagógica	-	-	-	-	-	-	22	97	7	36
Orientação Pedagógica	-	-	-	-	-	-	79	79	48	170
<b>Orientação Sistemática a Grupos de Estudantes</b>							<b>53</b>	<b>562</b>	<b>68</b>	<b>38</b>
Projeto Entre Nós	-	-	-	-	-	-	19	206	-	-
PAPI	-	-	-	-	-	-	12	20	-	-
Orientação de Estudos	-	-	-	-	-	-	13	322	68	38
Orientação Acadêmica Profissional	-	-	-	-	-	-	9	14	-	-
<b>Orientação Didática Pedagógica Pontual a Grupos de Estudantes</b>							<b>1.811</b>	<b>3</b>	<b>-</b>	<b>-</b>
Por Curso Graduação	-	-	-	-	-	-	55	3	-	-
Por Divisão de Bolsa de Iniciação Acadêmica	-	-	-	-	-	-	1.140	-	-	-
Por Divisão de Moradia	-	-	-	-	-	-	22	-	-	-
Por Comunidade em Geral da UFC	-	-	-	-	-	-	594	-	-	-
<b>Orientação Pedagógica a outros Segmentos diretamente envolvidos com Estudantes</b>							<b>20</b>	<b>34</b>	<b>-</b>	<b>-</b>
Por Responsável Familiar	-	-	-	-	-	-	10	18	-	-
Por Corpo docente	-	-	-	-	-	-	10	16	-	-



Fonte: Pró-Reitoria de Assistência Estudantil - PRAE, 2024.

Tabela 6.1 - PROGRAMAS E PROJETOS (ASSUNTOS ESTUDANTIS) - 2015 A 2024

ESPECIFICAÇÃO	2024
<b>Encontros Universitários - XVI Encontro de Experiências Estudantis</b>	
<b>TOTAL de Trabalhos Inscritos</b>	<b>216</b>
Pichs Inscritos	131
Rodas de Conversa Inscritas	85
<b>TOTAL de Trabalhos Apresentados</b>	<b>204</b>
Pichs Apresentados	123
Rodas de Conversa Apresentadas	81
ESPECIFICAÇÃO	2024
<b>Encontros Universitários - VI Encontro de Iniciação Acadêmica</b>	
<b>TOTAL de Trabalhos Inscritos</b>	<b>471</b>
Pichs Inscritos	53
Rodas de Conversa Inscritas	418
<b>TOTAL de Trabalhos Apresentados</b>	<b>456</b>
Pichs Apresentados	53
Rodas de Conversa Apresentadas	403

Fonte: Pró-Reitoria de Assistência Estudantil - PRAE, 2024.

Saiba Mais: <http://www.prae.ufc.br/sobre-a-pro-reitoria-de-assuntos-estudantis/>

Tabela 6.2 - PROGRAMA DE AUXÍLIOS - 2024

Auxílios	FORTALEZA	QUIXADÁ	SOBRAL	CRATEÚS	RUSSAS	ITAPAJÉ	TOTAL
<b>Ingressante</b>							
Estudantes Beneficiados	1.256	107	125	54	93	32	1.667
<b>Concludente</b>							
Estudantes Beneficiados	374	0	0	0	0	0	374
<b>Moradia</b>							
Estudantes Beneficiados	486	228	328	102	135	5	1.284
<b>Residente</b>							
Estudantes Beneficiados	423	0	0	0	0	0	423
<b>Creche</b>							
Estudantes Beneficiados	87	4	10	1	5	2	109
<b>Emergencial</b>							
Estudantes Beneficiados	292	11	60	12	16	10	401
<b>Isenção da Taxa do R.U.</b>							
Estudantes Beneficiados	4.785	493	660	299	398	63	6.698
<b>Total</b>	<b>7.703</b>	<b>843</b>	<b>1.183</b>	<b>468</b>	<b>647</b>	<b>112</b>	<b>10.956</b>

**Fonte:** Pró-Reitoria de Assistência Estudantil - PRAE, 2024.

Nota: Desde 2023, a metodologia adotada pela Pró-Reitoria considera o número consolidado de estudantes efetivamente atendidos com a gratuidade das refeições, refletindo com maior precisão o impacto da política de Assistência Estudantil.

**Saiba Mais:** <http://www.prae.ufc.br/sobre-a-pro-reitoria-de-assuntos-estudantis/>

Tabela 6.3 - ATENDIMENTO MÉDICO, ODONTOLÓGICO A ESTUDANTES - 2015 A 2024

SETOR	2015	2016	2017	2018	2019	2020	2021	2022	2023	2024
<b>MÉDICO</b>										
Consultas	1.781	2.792	2.140	2.953	2.002	2.017	3.907	3.547	5.782	2.713
Clínica Médica									1.847	1.145
Otorrino online									498	217
Psiquiatria									2.732	135
Encaminhamento Laboratório	-	986	882	1.003	1.072	ND	ND	ND	ND	-
Encaminhamento Clínica Especializada	-	1.454	1.145	1.110	699	ND	ND	ND	ND	-
<b>ODONTOLOGIA</b>										
Capeamento	97	77	82	67	60	5	8	72	70	58
Consultas	2.819	3.390	2.253	3.118	1.972	287	556	1.583	2.325	1.814
Exames	1.690	2.099	2.039	1.369	978	256	189	739	1.241	1.097
Exodontias	33	52	27	41	110	2	1	68	24	27
Fluoterapia	577	786	838	571	838	114	122	379	622	511
Pequenas Cirurgias	19	19	30	59	53	4	4	64	27	18
Profilaxia	892	1.080	1.020	660	788	116	148	396	732	590
Proteção	428	492	468	356	400	44	113	263	316	207
Radiografias	164	272	443	375	94	16	26	195	329	133
Remoção de Tártaro	834	1.102	1.084	708	776	127	167	455	947	829
Restauração de Resina Composta	559	730	630	571	926	100	254	850	909	576
Restauração de Amálgama	458	354	251	163	63	7	1	11	ND	ND
Restauração de Ionômero de Vidro	113	182	146	154	166	8	26	114	199	159
Tratamento Concluídos	480	659	605	359	579	64	76	242	405	337

Fonte: CPASE/PROGEP, 2024.  
ND - Não disponíveis pois foram descontinuadas a captação dessas informações.

Tabela 6.4 - **ATENDIMENTO PERICIAL A ESTUDANTES - 2015 A 2024**

SETOR										
	2015	2016	2017	2018	2019	2020	2021	2022	2023	2024
<b>JUNTA PERICIAL</b>										
Comprovação PCD SISU	-	-	-	339	212	ND	ND	ND	185	133
Avaliação ingresso residências									99	54
Regime especial - Estudante	672	717	710	687	779	287	172	1.682	1.205	516
Trancamento de Matrícula - Estudante	149	238	177	158	170	217	277	450	605	213

**Fonte:** CPASE/PROGEP, 2024.  
ND - Não disponíveis pois foram descontinuadas a captação dessas informações.

Tabela 6.5 - RESTAURANTE UNIVERSITÁRIO<sup>1</sup> - 2015 A 2024

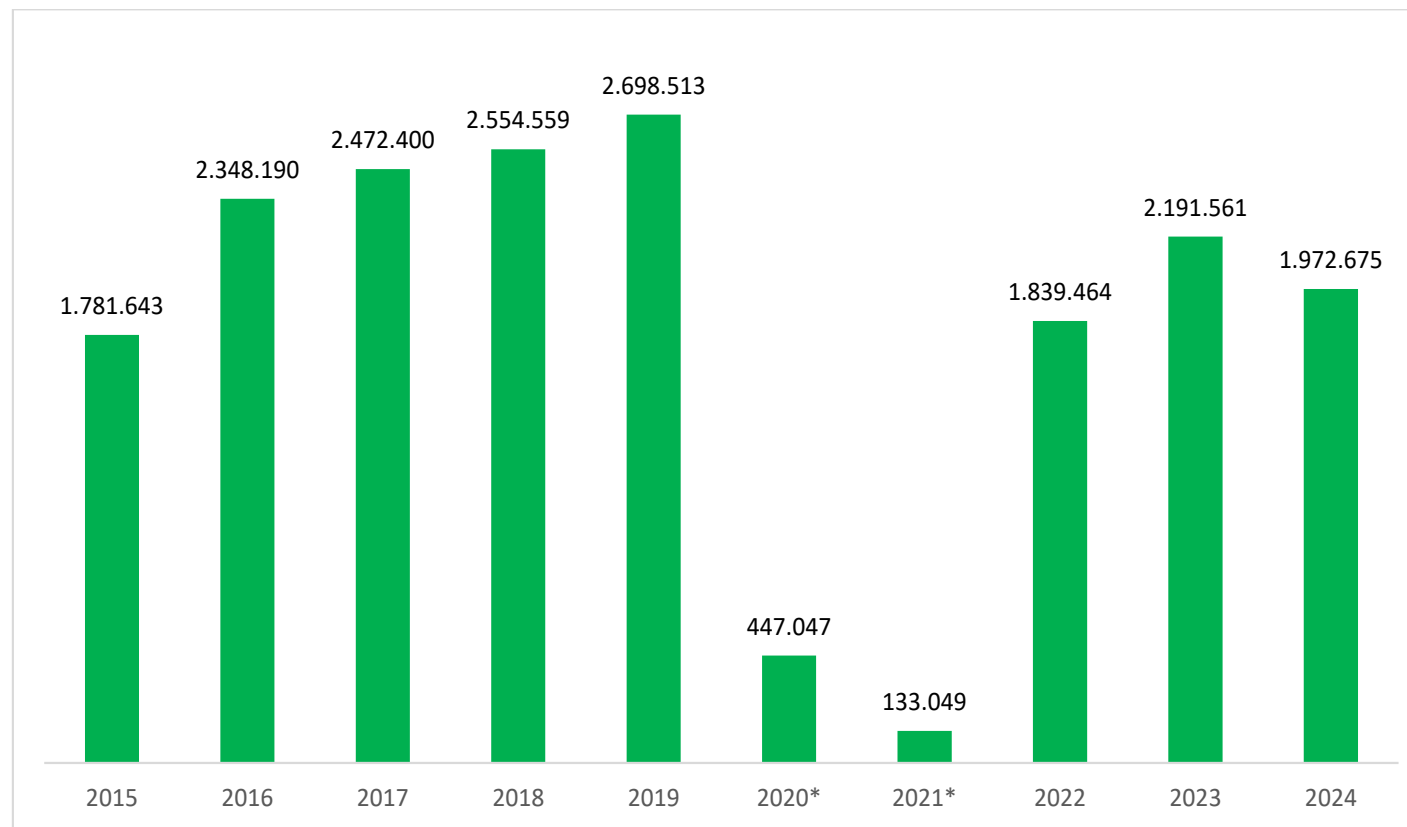
ATIVIDADES	2015	2016	2017	2018	2019	2020*	2021*	2022	2023	2024
Número de dias em atendimento	232	241	239	232	236	234	261	223	229	233
Café - Desjejum	55.930	60.187	72.925	67.153	69.195	36.488	29.396	44.856	66.002	70.131
Almoço	1.331.989	1.695.809	1.751.126	1.802.791	1.896.624	288.195	69.245	1.251.193	1.473.197	1.316.240
Jantar	393.724	592.194	648.349	684.615	732.694	122.364	34.408	543.415	652.362	586.304
<b>Número de refeições servidas</b>	<b>1.781.643</b>	<b>2.348.190</b>	<b>2.472.400</b>	<b>2.554.559</b>	<b>2.698.513</b>	<b>447.047</b>	<b>133.049</b>	<b>1.839.464</b>	<b>2.191.561</b>	<b>1.972.675</b>
Custo Médio da refeição <sup>2</sup> - Desjejum	R\$ 2,85	R\$ 3,09	R\$ 4,13	R\$ 4,15	R\$ 4,32	R\$ 4,46	R\$ 4,66	R\$ 6,66	R\$ 6,77	R\$ 7,22
Custo Médio da refeição <sup>2</sup> - Almoço	R\$ 6,17	R\$ 6,69	R\$ 6,98	R\$ 7,02	R\$ 7,29	R\$ 7,50	R\$ 7,93	R\$ 11,77	R\$ 12,10	R\$ 12,44
Custo Médio da refeição <sup>2</sup> - Jantar	R\$ 6,18	R\$ 6,69	R\$ 7,05	R\$ 7,01	R\$ 7,37	R\$ 7,57	R\$ 7,90	R\$ 11,28	R\$ 11,62	R\$ 12,14
Custo Total <sup>1</sup> (em R\$ 1,00)	10.823.785,16	15.558.477,18	17.083.615,40	17.801.232,43	19.527.706,33	3.251.915,01	958.505,47	21.153.590,41	25.855.445,90	25.817.797,92

**Fonte:** Pró-Reitoria de Assistência Estudantil - PRAE – 2023.

(1) Restaurantes Universitários dos campi: Benfica, PICI, Porangabuçu, Campus Crateús, Campus Itapajé, Campus Quixadá, Campus Sobral e Campus de Russas.

(2) Valores Nominais.

(\*) Pandemia coronavírus (COVID-19).

Gráfico 6.1 - EVOLUÇÃO DO NÚMERO DE REFEIÇÕES<sup>1</sup> SERVIDAS NOS RUS<sup>2</sup> - 2015 A 2024

**Fonte:** Elaborado pela Divisão de Gestão Estratégica - DGE, 2024.

(1) Refeições – Desjejum, almoço e jantar.

(2) Restaurantes Universitários dos campi: Benfica, PICI, Porangabuçu, Campus Crateús, Campus Quixadá, Campus Sobral e Campus de Russas.

(\*) Período da pandemia do novo coronavírus (COVID-19).

Tabela 6.6 - REFEIÇÕES<sup>1</sup> SERVIDAS POR TIPO DE COMENSAL - 2015 A 2024

TIPO DE COMENSAL	2015	2016	2017	2018	2019	2020*	2021*	2022	2023	2024
Estudantes	1.093.972	1.496.390	1.726.925	1.806.536	1.863.421	256.216	100.038	1.312.354	1.522.329	1.189.957
Estudante residente/moradia	225.072	297.558	344.673	332.541	354.137	126.841	89.972	264.609	278.457	246.742
Estudante isento/isento total	195.244	307.816	292.552	304.520	358.247	47.489	32.220	194.468	338.776	451.559
Servidores UFC/Terceirizados	166.850	168.180	35.030	31.541	31.934	5.628	0	3.632	3.917	4.404
Professores/Visitantes	30.535	18.103	7.730	7.434	8.730	1.099	0	1.791	1.857	2.567
Evento Pagante <sup>2</sup>	-	-	-	7.874	690	362	0	24	188	2.538
Evento gratuito	-	-	-	-	-	-	-	58	602	558
Autorizado <sup>3</sup>	-	-	-	-	-	-	3.615	62.552	45.435	74.350
<b>TOTAL</b>	<b>1.711.673</b>	<b>2.288.047</b>	<b>2.406.910</b>	<b>2.490.446</b>	<b>2.617.159</b>	<b>437.635</b>	<b>225.845</b>	<b>1.839.488</b>	<b>2.191.561</b>	<b>1.972.675</b>

Fonte: Pró-Reitoria de Assistência Estudantil - PRAE, 2024.

(1) Refeições: almoço e jantar.

(2) Eventos promovidos pela UFC em que os integrantes sejam estudantes ou docentes ou servidores técnicos-administrativos de IFES e paguem para ter acesso as nossas refeições bem como eventos promovidos pela UFC que ocorram nos finais de semana ou feriados (períodos em que o RU está fechado) e também ocorra o pagamento por parte das categorias supracitadas.

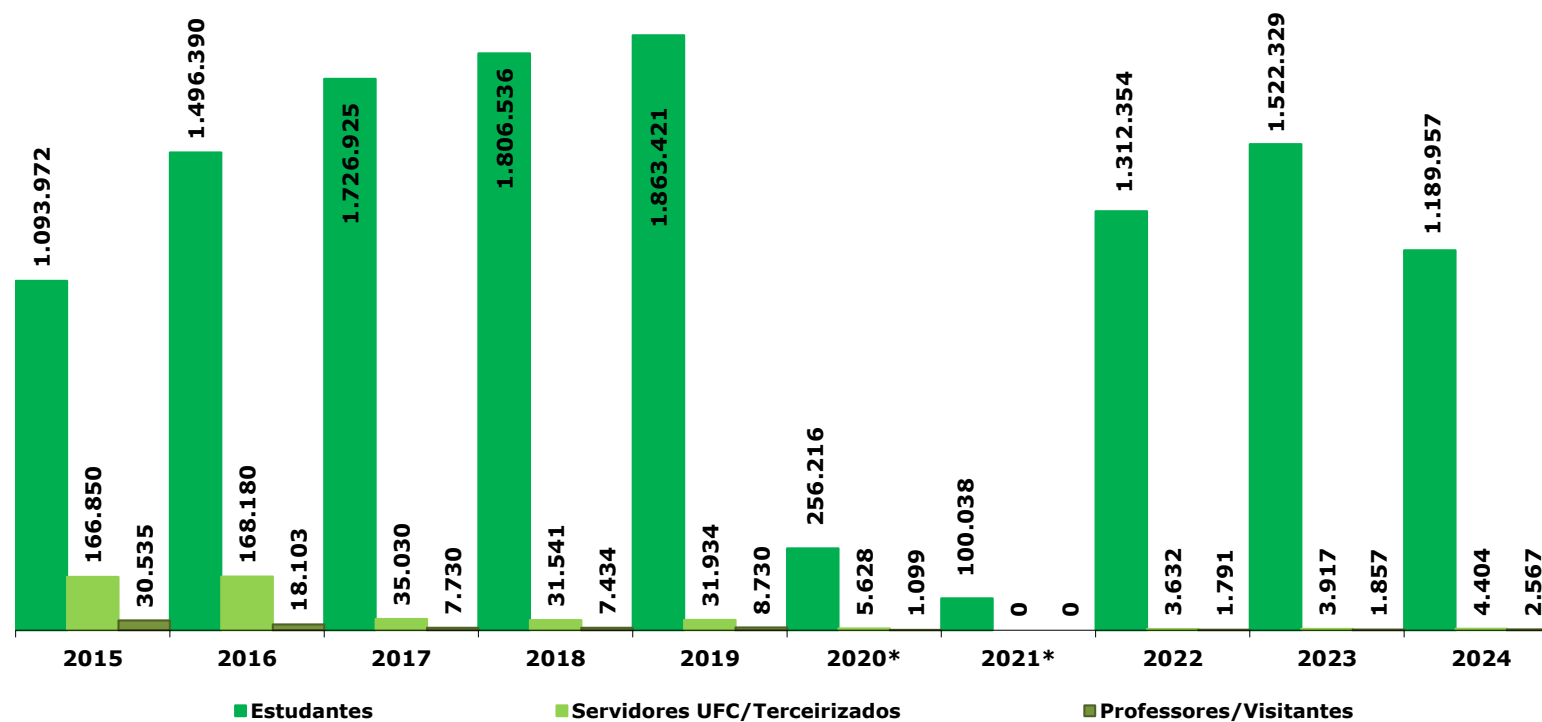
(3) Autorizado: pessoas que trabalham no RU e comensais que acessam os Refeitórios no momento em que o sistema eletrônico estiver indisponível.

(\*) Período da pandemia do coronavírus (COVID-19).

Notas:

1. Servidores/Terceirizados: incluem funcionários efetivos da UFC e funcionários terceirizados que trabalham na UFC.
2. Visitantes são pessoas ou alunos de outras IEFS.
3. Incluem todos os restaurantes universitários da UFC.
4. Residentes são os moradores das residências universitárias e moradia os beneficiários do auxílio moradia.
5. Isentos são estudantes com vulnerabilidade socioeconômica, internacionais e alunos de programas interinstitucionais, indígenas dos cursos de graduação da UFC, ações afirmativas.
6. Valor pago por refeição: Estudante que fazem a recarga através dos meios eletrônicos (GRU ou PagTesouro) R\$ 1,10 almoço e R\$ 1,10 jantar e R\$ 3,00 presencialmente nos guichês dos refeitórios. Professor/servidor-UFC/terceirizado/visitante almoço R\$ 13,50, participante de eventos pagantes R\$ 6,00. Os discentes que apresentem vulnerabilidade socioeconômica comprovada recebem gratuitamente as refeições.



Gráfico 6.2 - EVOLUÇÃO DO NÚMERO DE REFEIÇÕES PAGAS<sup>1</sup> NOS RUS<sup>2</sup> - 2015 A 2024

**Fonte:** Elaborado pela Divisão de Gestão Estratégica - DGE, 2024.

(1) Refeições pagas: almoço e jantar.

(2) Restaurantes Universitários dos campi: Benfica, PICI, Porangabuçu, Campus Crateús, Campus Itapajé, Campus Quixadá, Campus Sobral e Campus de Russas.

(\*) Período da pandemia do coronavírus (COVID-19).

Tabela 6.7 - RECEITA POR TIPO DE COMENSAL - 2015 A 2024

TIPO DE COMENSAL	2015	2016	2017	2018	2019	2020*	2021*	2022	2023	2024
Estudantes	1.203.369	1.646.029	1.899.618	1.987.190	2.049.763	281.838	6.504	1.594.797	1.747.602	1.422.718
Servidores UFC/Terceirizados	266.960	330.070	245.210	220.787	223.538	39.396	0	48.708	51.057	60.210
Professores/Visitantes	67.177	48.985	54.110	52.038	61.110	7.693	0	24.179	26.231	38.435
Evento Pagante <sup>1</sup>	-	-	-	8.661	759	398	0	72	624	16.392
<b>TOTAL (R\$)</b>	<b>1.537.506</b>	<b>2.025.084</b>	<b>2.198.938</b>	<b>2.268.676</b>	<b>2.335.170</b>	<b>329.325</b>	<b>6.504</b>	<b>1.667.756</b>	<b>1.825.513</b>	<b>1.537.755</b>

**Fonte:** Pró-Reitoria de Assistência Estudantil - PRAE, 2024.

(1) Eventos promovidos pela UFC em que os integrantes sejam estudantes ou docentes ou servidores técnicos-administrativos de IFES e paguem para ter acesso as nossas refeições bem como eventos promovidos pela UFC que ocorram nos finais de semana ou feriados (períodos em que o RU está fechado) e também ocorra o pagamento por parte das categorias supracitadas.

(\*) Período da pandemia do coronavírus (COVID-19).

**Notas:**

- 1. Incluem todos os restaurantes universitários da UFC.
- 2. Estudantes carentes e residentes são isentos de pagamento das refeições.

**Saiba Mais:** <https://prae.ufc.br/pt/restaurante-universitario/>

**PROGRAMA DE MORADIA ESTUDANTIL**

Tabela 6.8 - NÚMERO DE VAGAS E ALUNOS ATENDIDOS – CAMPI FORTALEZA - 2015 A 2024

ANO	NÚMERO DE VAGAS	MORADORES <sup>1</sup>	TAXA DE OCUPAÇÃO ( % )
2015	434	423	97,47
2016	434	373	85,94
2017	434	430	99,08
2018	434	412	94,93
2019	412	412	100,00
2020	412	403	97,82
2021	412	481	116,75
2022	406	498	122,66
2023	406	471	116,01
2024	406	423	104,19

**Fonte:** Pró-Reitoria de Assistência Estudantil - PRAE, 2024.

(1) A partir de 2016 foi usado novo cálculo para o número de moradores: média dos moradores residentes ao longo do ano.

**Nota:** Em 2015 uma residência universitária estava passando por uma reforma na infraestrutura.

**Saiba Mais:** <http://www.prae.ufc.br/residencia-universitaria/>

## DESPORTO UNIVERSITÁRIO – UFC



Tabela 6.9 - **RANKING TROFÉU EFICIÊNCIA - 2015 A 2024**

Ranking		2015	2016	2017	2018	2019	2020*	2021	2022	2023	2024
UFC	Brasil	11	13	8	12	9	-	17	40	55	44
	Nordeste	4	5	3	5	5	-	8	21	21	14
	IFES	4	5	3	4	3	-	4	8	20	13

**Fonte:** Desporto Universitário – UFC, 2024.  
(\*) Em virtude da pandemia (COVID -19) não houve o campeonato.

**Saiba Mais:** <http://desportoufc.blogspot.com.br>

Tabela 6.10 - ATIVIDADES DO PROGRAMA DESPORTO UNIVERSITÁRIO - 2024

ESPECIFICAÇÃO	ESTUDANTES ATENDIDOS <sup>1</sup>	NÚMERO DE ATENDIMENTOS <sup>2</sup>	EVENTOS / AÇÕES <sup>3</sup>
<b>1. Desporto Estudantil</b>	<b>3.263</b>	<b>38950</b>	<b>115</b>
<b>1.1 Desporto de Participação</b>	<b>590</b>	<b>12.245</b>	<b>14</b>
1.1.1 Atividades Esportivas de Lazer Semanais – Fortaleza	510	10.965	12
1.1.2.1 Atividades Esportivas de Lazer Semanais – Quixadá	80	1.280	2
<b>1.2 Desporto Educacional</b>	<b>1.227</b>	<b>4.295</b>	<b>40</b>
1.2.1 Jogos da UFC – Fortaleza	417	1460	14
1.2.2 Jogos da UFC – Russas	234	819	14
1.2.3 Jogos da UFC – Quixadá	142	497	5
1.2.4 Jogos da Faculdade de Direito	140	490	4
1.2.5 Intejuris – Regional de Cursos de Direito	48	168	1
1.2.6 Interce – Estadual de Cursos de Medicina	168	588	1
1.2.7 Intermed – Regional de Cursos de Medicina	78	273	1
<b>1.3 Desporto de Rendimento</b>	<b>1.446</b>	<b>22.410</b>	<b>61</b>
1.3.1 Jogos Univ. Cearenses - JUC's (indiv. e coletivos)	168	1.470	21
1.3.2 Jogos Univ. Brasileiros - JUB's (indiv. e coletivos)	20	50	1
1.3.3 Jogos de Universidades Federais	143	150	3
1.3.4 Competições Extra-Universitárias	840	1820	26
1.3.5 Treinamento das Seleções - Fortaleza	215	17200	8
1.3.5 Treinamento das Seleções - Quixadá	60	1720	2

Fonte: Secretaria de Esportes, 2024.

- (1) Número de estudantes participantes por evento, podendo haver repetições nos somatórios.  
(2) Número de vezes que cada estudante foi atendido no evento, considerando a participação em jogos.  
(3) Número de eventos ou ações atribuídos a cada modalidade/gênero ou competição de dias contínuos.



Tabela 6.10 - ATIVIDADES DO PROGRAMA DESPORTO UNIVERSITÁRIO - 2024

ESPECIFICAÇÃO	ESTUDANTES ATENDIDOS <sup>1</sup>	NÚMERO DE ATENDIMENTOS <sup>2</sup>	EVENTOS / AÇÕES <sup>3</sup>
<b>2. Desporto Comunitário</b>	<b>120</b>	<b>2.150</b>	<b>2</b>
<b>2.1 Desporto para servidores</b>	<b>120</b>	<b>2.150</b>	<b>2</b>
2.1.1 Voleibol de Lazer – Fortaleza	50	1.290	1
2.1.2 Futsal da Imprensa Universitária – Fortaleza	70	860	1
<b>TOTAL GERAL</b>	<b>3.383</b>	<b>41.100</b>	<b>117</b>

Fonte: Secretaria de Esportes, 2024.

(1) Número de estudantes participantes por evento, podendo haver repetições nos somatórios.

(2) Número de vezes que cada estudante foi atendido no evento, considerando a participação em jogos.

(3) Número de eventos ou ações atribuídos a cada modalidade/gênero ou competição de dias contínuos.

Saiba Mais: <https://desporto.ufc.br/pt/>

BOLSAS DE GRADUAÇÃO

Tabela 6.11 – PROGRAMAS DE BOLSAS NA GRADUAÇÃO - 2015 A 2024

ESPECIFICAÇÃO DE BOLSAS ATENDIDAS / UNIDADE RESPONSÁVEL	2015	2016	2017	2018	2019	2020	2021	2022	2023	2024
<b>Pró-Reitoria de Graduação</b>	<b>1.556</b>	<b>1.519</b>	<b>1.847</b>	<b>1.760</b>	<b>1.760</b>	<b>1.670</b>	<b>1.670</b>	<b>2.150</b>	<b>2.180</b>	<b>2.348</b>
Programa de Iniciação à Docência - Remunerada - PID	764	727	764	764	764	730	730	736	746	746
Programa Institucional de Bolsa de Iniciação à Docência (PIBID)	300	300	339	264	264	96	96	336	432	600
Programa de Acolhimento e Incentivo à Permanência(PAIP)	-	-	252	252	252	220	220	214	204	204
Programa de Educação Tutorial - PET - SESu	240	240	240	240	240	240	240	240	240	240
Programa de Educação Tutorial - PET - UFC	252	252	252	240	240	264	264	264	288	288
Programa de Residência Pedagógica - RP	-	-	-	-	-	120	120	360	270	270
<b>Pró-Reitoria de Assistência Estudantil</b>	<b>1.244</b>	<b>1.215</b>	<b>1.600</b>	<b>1.600</b>	<b>1.600</b>	<b>1.920</b>	<b>1.920</b>	<b>1.920</b>	<b>1.920</b>	<b>1.200</b>
Desporto	100	95	100	100	100	100	100	100	100	100
Programa de Iniciação Acadêmica - PIA <sup>1</sup>	1.144	1.120	1.500	1.500	1.500	1.820	1.820	1.820	1.820	1.100
<b>Pró-Reitoria de Pesquisa e Pós-Graduação</b>	<b>942</b>	<b>808</b>	<b>910</b>	<b>990</b>	<b>975</b>	<b>1.169</b>	<b>1.155</b>	<b>1.155</b>	<b>1.160</b>	<b>1.268</b>
Programa de Iniciação Científica - PIBIC-UFC/CNPQ/FUNCAP	942	808	910	990	975	1.088	1.074	1.115	1.120	1.172
Programa Institucional Bolsa de Iniciação Tecnológica Inovação - PIBITI	-	-	-	-	-	81	81	40	40	96
<b>Pró-Reitoria de Extensão</b>	<b>1.002</b>	<b>1.005</b>	<b>1.005</b>	<b>990</b>	<b>990</b>	<b>990</b>	<b>990</b>	<b>1.005</b>	<b>1.005</b>	<b>1.005</b>
Centro Rural Universitário de Treinamento e Ação Cominatória - Crutac	340	340	340	340	340	340	340	340	340	340
Casas de Cultura Estrangeiras	-	-	-	-	-	-	-	15	15	20
Extensão	662	665	665	650	650	650	650	650	650	645



Fonte: PROGRAD, 2024. PRAE, 2024. PRPPG, 2024. PREX, 2024.  
(1) Foram ajustados os quantitativos de 2022 e 2023.



Tabela 6.11 – PROGRAMAS DE BOLSAS NA GRADUAÇÃO - 2015 A 2024

ESPECIFICAÇÃO DE BOLSAS ATENDIDAS / UNIDADE RESPONSÁVEL	2015	2016	2017	2018	2019	2020	2021	2022	2023	2024
<b>Pró-Reitoria de Inovação e Relações Interinstitucionais</b>	<b>0</b>	<b>0</b>	<b>0</b>	<b>0</b>	<b>0</b>	<b>166</b>	<b>222</b>	<b>213</b>	<b>200</b>	<b>176</b>
Programa Inst. Bolsa de Inovação/empreendedorismo - PIBI <sup>2</sup>	-	-	-	-	-	119	128	124	128	112
Projeto Milton Santos - PROMISAES	-	-	-	-	-	46	48	42	39	29
Bolsa de Internacionalização (Difusão de Alemão, Projeto PAI e Comunicação)	-	-	-	-	-	-	25	26	12	12
Bolsa Tradução e Revisão de Textos Acadêmicos - LETRARE (estudante)	-	-	-	-	-	-	10	10	10	10
Bolsa Idiomas Sem Fronteiras (estudante)	-	-	-	-	-	-	10	10	10	10
Programa de Estudantes-Convênio de Português como Língua Estrangeira - PEC-PLE (estudante)	-	-	-	-	-	-	-	-	-	2
Bolsa Assistente Cultural Instituto Goethe	-	-	-	-	-	1	1	1	1	1
<b>Outras bolsas</b>	<b>654</b>	<b>633</b>	<b>675</b>	<b>675</b>	<b>677</b>	<b>100</b>	<b>100</b>	<b>110</b>	<b>134</b>	<b>180</b>
Cultura e Arte	100	100	120	120	120	100	100	100	124	150
Programa de Articulação entre Graduação e Pós-Graduação <sup>3</sup>	-	-	-	-	-	-	-	10	10	30
Apoio Administrativo - PIBAD	154	133	135	135	137	-	-	-	-	-
Aprendizagem Cooperativa - PACCE - Monitoria de projeto	300	300	320	320	320	-	-	-	-	-
Informática	100	100	100	100	100	-	-	-	-	-
<b>Total de Bolsas</b>	<b>5.398</b>	<b>5.180</b>	<b>6.037</b>	<b>6.015</b>	<b>6.002</b>	<b>6.015</b>	<b>6.057</b>	<b>6.553</b>	<b>6.599</b>	<b>6.177</b>

**Fonte:** PROINTER, 2024. PROCULT, 2024. EIDEIA, 2024. PROPLAD, 2024. Centro de Tecnologia - CT, 2024.  
(2) Foram ajustados os quantitativos de 2020, 2022 e 2023.  
(3) Embora os beneficiários sejam estudantes de mestrado e doutorado, atuação dos bolsistas acontece nas disciplinas dos cursos de graduação. Adicionalmente, foi informado o quantitativo de 2022 e 2023.

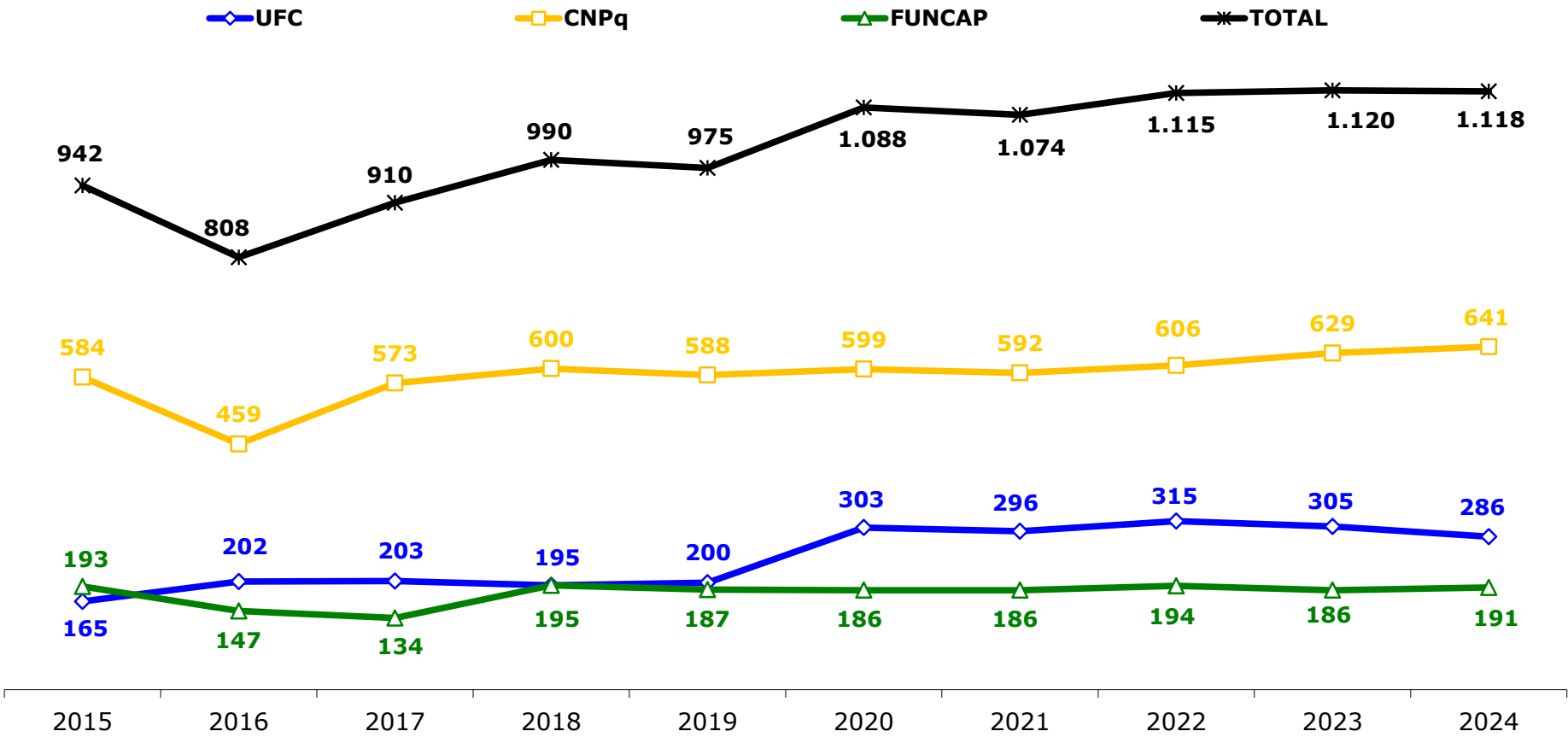
Tabela 6.12 – PROGRAMAS DE BOLSAS\* - INICIAÇÃO CIENTÍFICA - 2023 A 2024

ÁREA DE CONHECIMENTO	2023				2024			
	PIBIC <sup>1</sup>				PIBIC <sup>1</sup>			
	UFC <sup>2</sup>	CNPq <sup>3</sup>	FUNCAP <sup>4</sup>	TOTAL	UFC <sup>2</sup>	CNPq <sup>3</sup>	FUNCAP <sup>4</sup>	TOTAL
Ciências Agrárias	19	66	17	102	18	61	16	95
Ciências Biológicas	18	76	11	105	18	82	13	113
Ciências da Saúde	91	113	41	245	74	117	55	246
Ciências Exatas e da Terra	49	128	18	195	49	123	20	192
Ciências Humanas	35	60	30	125	29	59	29	117
Ciências Sociais Aplicadas	22	42	20	84	23	43	18	84
Engenharias	29	80	15	124	35	95	12	142
Linguística, Letras e Artes	21	18	21	60	16	18	15	49
Multidisciplinar	21	46	13	80	24	43	13	80
<b>TOTAL</b>	<b>305</b>	<b>629</b>	<b>186</b>	<b>1.120</b>	<b>286</b>	<b>641</b>	<b>191</b>	<b>1.118</b>

**Fonte:** PRPPG - Pró-Reitoria de Pesquisa e Pós-Graduação, 2024.  
(1) Programa Institucional de Bolsas de Iniciação Científica-PIBIC.  
(2) Universidade Federal do Ceará – UFC.  
(3) Conselho Nacional de Desenvolvimento Científico e Tecnológico-CNPq.  
(4) Fundação Cearense de Apoio ao Desenvolvimento Científico e Tecnológico-FUNCAP.  
(\*) Bolsas Atendidas.

Saiba Mais: <http://www.prppg.ufc.br/pt/>

Gráfico 6.3 – BOLSAS\* DE INICIAÇÃO CIENTÍFICA POR AGÊNCIAS DE FOMENTO - 2015 A 2024



**Fonte:** Elaborado pela Divisão de Gestão Estratégica - DGE, 2024.  
(\*) Bolsas Atendidas.

Tabela 6.13 – **DOCENTES ORIENTADORES POR TIPO DE BOLSAS E ÁREA DE CONHECIMENTO - 2023 A 2024**

ÁREA DE CONHECIMENTO	2023				2024			
	PIBIC <sup>1</sup>				PIBIC <sup>1</sup>			
	UFC <sup>2</sup>	CNPq <sup>3</sup>	FUNCAP <sup>4</sup>	TOTAL	UFC <sup>2</sup>	CNPq <sup>3</sup>	FUNCAP <sup>4</sup>	TOTAL
Ciências Exatas e da Terra	19	43	17	<b>79</b>	18	35	16	<b>69</b>
Ciências Agrárias	18	43	10	<b>71</b>	18	45	13	<b>76</b>
Ciências Humanas	89	80	41	<b>210</b>	73	77	55	<b>205</b>
Engenharias	46	81	18	<b>145</b>	49	76	20	<b>145</b>
Ciências Sociais Aplicadas	35	45	30	<b>110</b>	29	40	29	<b>98</b>
Ciências da Saúde	22	30	20	<b>72</b>	23	26	18	<b>67</b>
Ciências Biológicas	27	51	15	<b>93</b>	34	56	12	<b>102</b>
Linguística, Letras e Artes	20	15	21	<b>56</b>	16	11	15	<b>42</b>
Multidisciplinar	21	32	13	<b>66</b>	24	25	13	<b>62</b>
<b>TOTAL</b>	<b>297</b>	<b>420</b>	<b>185</b>	<b>902</b>	<b>284</b>	<b>391</b>	<b>191</b>	<b>866</b>

**Fonte:** PRPPG - Pró-Reitoria de Pesquisa e Pós-Graduação, 2024.

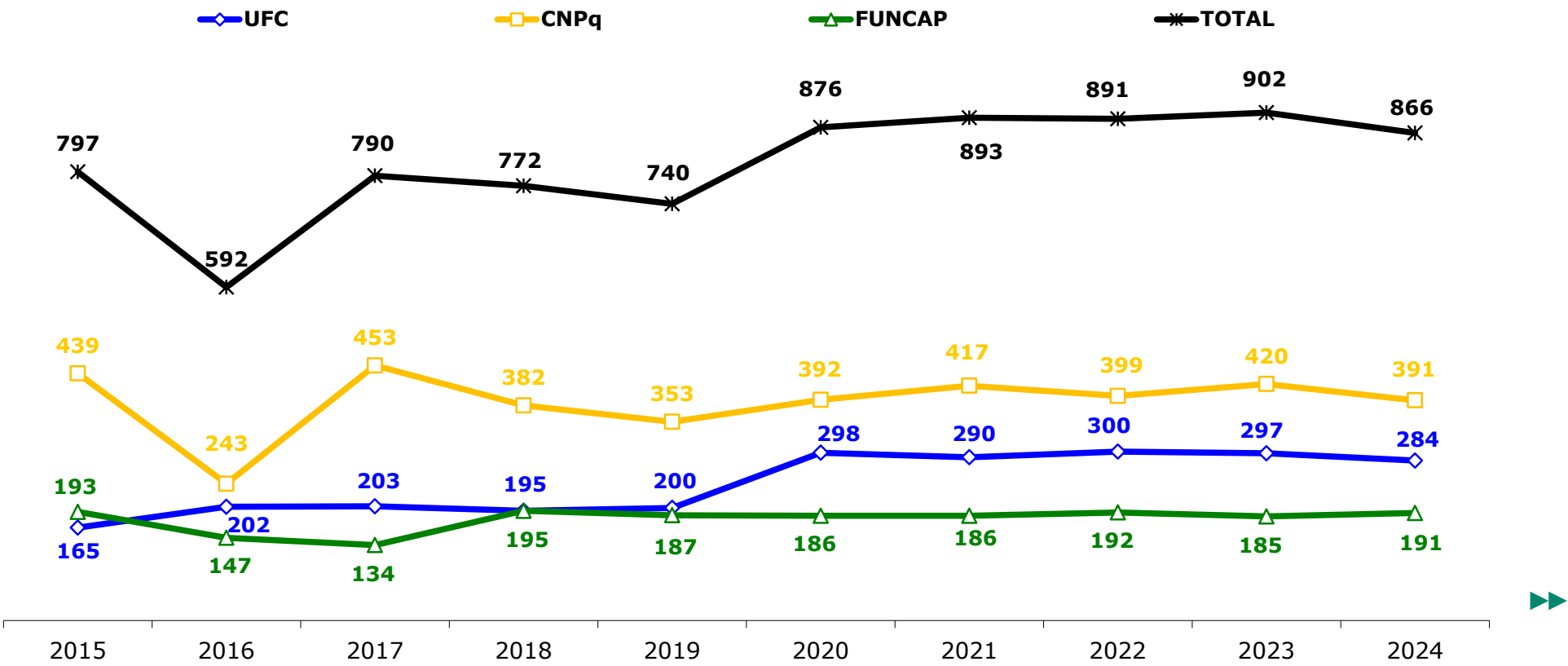
(1) Programa Institucional de Bolsas de Iniciação Científica-PIBIC.

(2) Universidade Federal do Ceará – UFC.

(3) Conselho Nacional de Desenvolvimento Científico e Tecnológico-CNPq.

(4) Fundação Cearense de Apoio ao Desenvolvimento Científico e Tecnológico-FUNCAP.

Gráfico 6.4 - NÚMERO DE DOCENTES ORIENTADORES POR AGÊNCIA DE FOMENTO - 2015 A 2024



Fonte: Elaborado pela Divisão de Gestão Estratégica - DGE, 2024.

BOLSAS DE PÓS-GRADUAÇÃO

6.14 - PÓS-GRADUAÇÃO – BOLSAS\* CONCEDIDAS POR AGÊNCIAS DE FOMENTO - 2015 A 2024

AGÊNCIA	ANO	MESTRADO	DOUTORADO	TOTAL
CAPES/DS <sup>1</sup>	2015	804	664	1.468
	2016	757	709	1.466
	2017	755	711	1.466
	2018	631	592	1.223
	2019	574	597	1.171
	2020	471	494	965
	2021	506	539	1.045
	2022	565	608	1.173
	2023	524	548	1.072
	2024	799	942	1.741
Total		6.386	6.404	12.790



Fonte: Pró-Reitoria de Pesquisa e Pós-Graduação, 2024.

(1) Coordenação de Aperfeiçoamento de Pessoal de Nível Superior – CAPES/Demanda Social.

(\*) Não inclui as bolsas para programas de Pós-Graduação - PROEX (cursos avaliados pela CAPES com nota 6 e 7).

Obs.: Em 2013 o número de bolsa do programa de pós-graduação da UFCA está incluído no total da UFC, pois na CAPES o programa ainda está vinculado a UFC.

6.14 - PÓS-GRADUAÇÃO – BOLSAS\* CONCEDIDAS POR AGÊNCIAS DE FOMENTO - 2015 A 2024

AGÊNCIA	ANO	MESTRADO	DOUTORADO	TOTAL
CNPq <sup>2</sup>	2015	290	161	<b>451</b>
	2016	267	140	<b>407</b>
	2017	267	140	<b>407</b>
	2018	267	129	<b>396</b>
	2019	267	129	<b>396</b>
	2020	270	144	<b>414</b>
	2021	154	116	<b>270</b>
	2022	115	105	<b>220</b>
	2023	122	106	<b>228</b>
	2024	79	101	<b>180</b>
	<b>Total</b>	<b>2.098</b>	<b>1.271</b>	<b>3.369</b>



**Fonte:** Pró-Reitoria de Pesquisa e Pós-Graduação, 2024.  
(2) Conselho Nacional de Desenvolvimento Científico e Tecnológico - CNPq.  
(\*) Não inclui as bolsas para programas de Pós-Graduação - PROEX (cursos avaliados pela CAPES com nota 6 e 7).

6.14 - PÓS-GRADUAÇÃO – BOLSAS\* CONCEDIDAS POR AGÊNCIAS DE FOMENTO - 2015 A 2024

AGÊNCIA	ANO	MESTRADO	DOUTORADO	TOTAL
FUNCAP <sup>3</sup>	2015	420	305	<b>725</b>
	2016	268	209	<b>477</b>
	2017	268	237	<b>505</b>
	2018	291	314	<b>605</b>
	2019	299	308	<b>607</b>
	2020	325	329	<b>654</b>
	2021	313	325	<b>638</b>
	2022	312	327	<b>639</b>
	2023	318	322	<b>640</b>
	2024	342	321	<b>663</b>
	<b>Total</b>	<b>3.156</b>	<b>2.997</b>	<b>6.153</b>



**Fonte:** Pró-Reitoria de Pesquisa e Pós-Graduação, 2024.  
(3) Fundação Cearense de Apoio ao Desenvolvimento Científico e Tecnológico - FUNCAP.  
(\*) Não inclui as bolsas para programas de Pós-Graduação - PROEX (cursos avaliados pela CAPES com nota 6 e 7).



6.14 - PÓS-GRADUAÇÃO – BOLSAS\* CONCEDIDAS POR AGÊNCIAS DE FOMENTO - 2015 A 2024

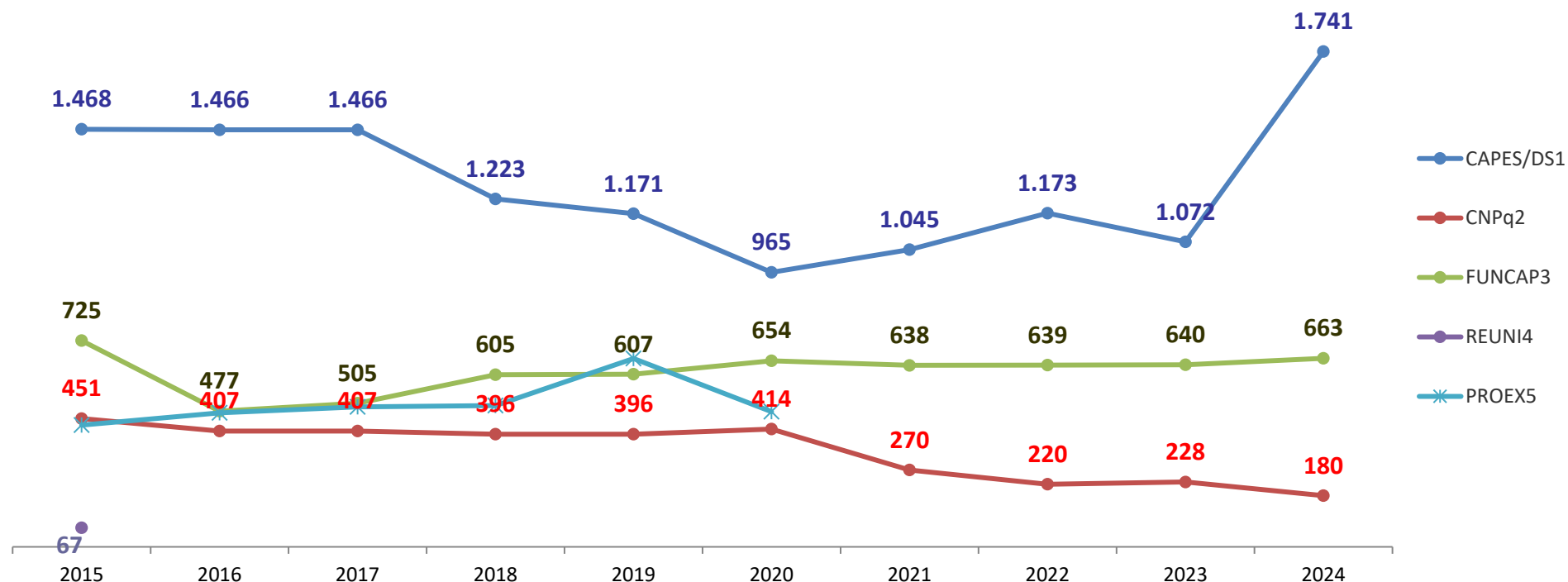
AGÊNCIA	ANO	MESTRADO	DOCTORADO	TOTAL
REUNI <sup>4</sup>	2015	0	67	67
	Total	0	67	67
PROEX <sup>5</sup>	2019	172	256	428
	2020	193	278	471
	2021	203	289	492
	2022	209	288	497
	2023	278	384	662
	2024	196	279	475
	Total	1.251	1.774	3.025

Fonte: Pró-Reitoria de Pesquisa e Pós-Graduação, 2024.

(4) Reestruturação e Expansão das Universidades Federais - REUNI.

(5) Programas de Pós-Graduação - PROEX (cursos avaliados pela CAPES com nota 6 e 7).

Saiba Mais: <https://app.powerbi.com/view?r=eyJrIjojODgyOGU0NzgtYWZkYi00MmI1LWl5MjAtOTZiMDYxOTI2YTU1IiwidCI6ImI1OTFhZTU0LTlmZyZlNDU4OSli-ZTY2LTkwMjFhNDE5NmM3YyJ9>

Gráfico 6.5 - PÓS-GRADUAÇÃO – BOLSAS<sup>1</sup> CONCEDIDAS POR AGÊNCIAS DE FOMENTO - 2015 A 2024

**Fonte:** Elaborado pela Divisão de Gestão Estratégica - DGE, 2024.

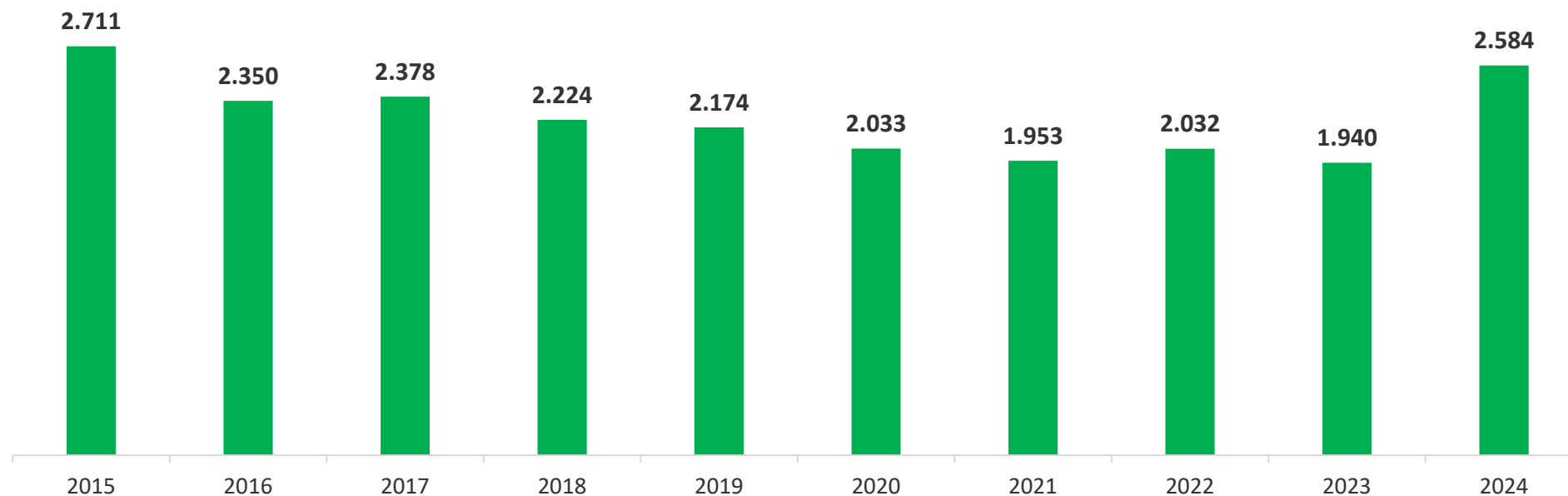
(1) Não inclui as bolsas para programas de Pós-Graduação - PROEX (cursos avaliados pela CAPES com nota 6 e 7).

CAPES/DS1 - Coordenação de Aperfeiçoamento de Pessoal de Nível Superior/Demanda Social.

CNPq2 - Conselho Nacional de Desenvolvimento Científico e Tecnológico.

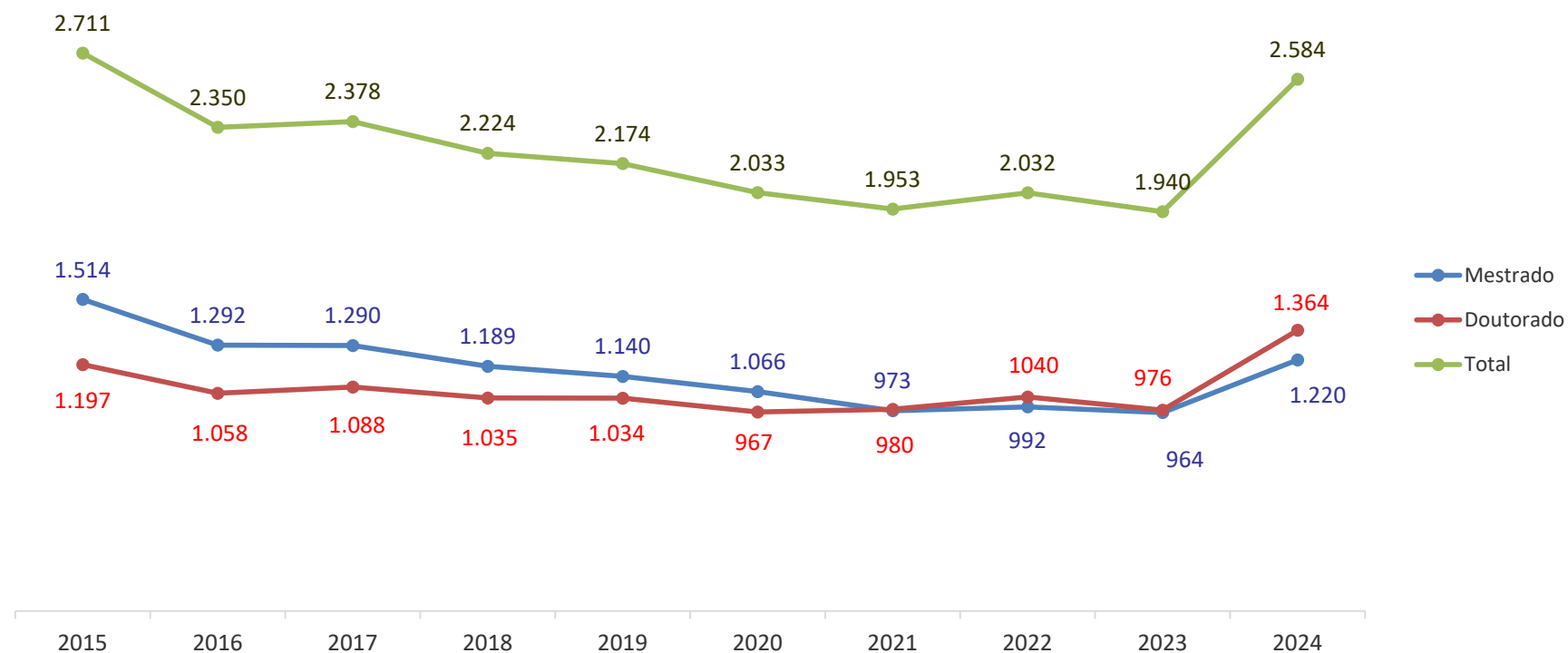
FUNCAP3 - Fundação Cearense de Apoio ao Desenvolvimento Científico e Tecnológico.

REUNI4 - Reestruturação e Expansão das Universidades Federais.

Gráfico 6.6 - PÓS-GRADUAÇÃO - EVOLUÇÃO DO NÚMERO DE BOLSAS<sup>1</sup> CONCEDIDAS PARA UFC - 2015 A 2024

**Fonte:** Elaborado pela Divisão de Gestão Estratégica - DGE, 2024.

(1) Não inclui as bolsas para programas de Pós-Graduação - PROEX (cursos avaliados pela CAPES com nota 6 e 7).

Gráfico 6.7 - EVOLUÇÃO DO NÚMERO DE BOLSAS<sup>1</sup> DE MESTRADO E DOUTORADO - 2015 A 2024

**Fonte:** Elaborado pela Divisão de Gestão Estratégica - DGE, 2024.

(1) Não inclui as bolsas para programas de Pós-Graduação - PROEX (cursos avaliados pela CAPES com nota 6 e 7).

Tabela 6.15 – BOLSAS CONCEDIDAS POR UNIDADE ACADÊMICA E CURSO – MESTRADO E DOUTORADO - 2024

UNIDADE ACADÊMICA/CURSO	BOLSAS					
	CAPES <sup>1</sup>		CNPq <sup>2</sup>		FUNCAP <sup>3</sup>	
	MESTRADO	DOUTORADO	MESTRADO	DOUTORADO	MESTRADO	DOUTORADO
<b>Centro de Ciências</b>						
Bioquímica	18	24	0	7	6	6
Biotecnologia - RENORBIO (UECE/UFC/UFPE/UFRN)	0	8	0	0	0	8
Ciência da Computação	14	20	0	0	6	6
Computação	6	0	0	0	4	0
Ecologia e Recursos Naturais	11	15	0	0	6	9
Física	22	37	3	13	6	12
Geografia	18	24	0	0	9	12
Geologia	6	8	0	0	4	2
Matemática	19	26	1	1	4	0
Modelagem e Métodos Quantitativos	6	0	0	0	5	0
Química	26	26	2	8	14	15
Sistemática, Uso e Conservação da Biodiversidade	6	8	0	0	6	4
<b>SUBTOTAL</b>	<b>152</b>	<b>196</b>	<b>6</b>	<b>29</b>	<b>70</b>	<b>74</b>



**Fonte:** Pró-Reitoria de Pesquisa e Pós-Graduação, 2024.

(1) Coordenação de Aperfeiçoamento de Pessoal de Nível Superior - CAPES.

(2) Conselho Nacional de Desenvolvimento Científico e Tecnológico - CNPq.

(3) Fundação Cearense de Apoio ao Desenvolvimento Científico e Tecnológico - FUNCAP.

Tabela 6.15 – BOLSAS CONCEDIDAS POR UNIDADE ACADÊMICA E CURSO – MESTRADO E DOUTORADO - 2024

UNIDADE ACADÊMICA/CURSO	BOLSAS					
	CAPES <sup>1</sup>		CNPq <sup>2</sup>		FUNCAP <sup>3</sup>	
	MESTRADO	DOUTORADO	MESTRADO	DOUTORADO	MESTRADO	DOUTORADO
<b>Centro de Ciências Agrárias</b>						
Avaliação de Políticas Públicas	5	0	0	0	4	0
Agronomia-Fitotecnia	13	18	3	5	7	2
Agronomia-Ciência do Solo	11	15	2	0	4	3
Biotecnologia de Recursos Naturais	10	18	0	0	6	4
Ciência e Tecnologia de Alimentos	13	13	0	1	4	3
Economia Rural	12	12	0	0	4	3
Engenharia Agrícola	17	20	6	0	9	9
Engenharia de Pesca	11	13	0	0	4	4
Zootecnia	0	0	0	0	0	0
Zootecnia Integrado (UFRPE/UFPB/UFC)	11	13	3	2	2	0
<b>SUBTOTAL</b>	<b>103</b>	<b>122</b>	<b>14</b>	<b>8</b>	<b>44</b>	<b>28</b>



**Fonte:** Pró-Reitoria de Pesquisa e Pós-Graduação, 2024.

(1) Coordenação de Aperfeiçoamento de Pessoal de Nível Superior - CAPES.

(2) Conselho Nacional de Desenvolvimento Científico e Tecnológico - CNPq.

(3) Fundação Cearense de Apoio ao Desenvolvimento Científico e Tecnológico - FUNCAP.

Tabela 6.15 – BOLSAS CONCEDIDAS POR UNIDADE ACADÊMICA E CURSO – MESTRADO E DOUTORADO - 2024

UNIDADE ACADÊMICA/CURSO	BOLSAS					
	CAPES <sup>1</sup>		CNPq <sup>2</sup>		FUNCAP <sup>3</sup>	
	MESTRADO	DOUTORADO	MESTRADO	DOUTORADO	MESTRADO	DOUTORADO
<b>Centro de Humanidades</b>						
Antropologia	4	0	0	0	3	0
Ciência da Informação	5	0	0	0	2	0
Estudos da Tradução	6	0	0	0	7	3
História	11	18	0	0	2	7
Letras	13	18	0	0	3	7
Linguística	14	20	0	4	8	8
Psicologia	12	12	0	0	8	10
Sociologia	10	20	5	2	3	17
<b>SUBTOTAL</b>	<b>75</b>	<b>88</b>	<b>5</b>	<b>6</b>	<b>36</b>	<b>52</b>



**Fonte:** Pró-Reitoria de Pesquisa e Pós-Graduação, 2024.  
 (1) Coordenação de Aperfeiçoamento de Pessoal de Nível Superior - CAPES.  
 (2) Conselho Nacional de Desenvolvimento Científico e Tecnológico - CNPq.  
 (3) Fundação Cearense de Apoio ao Desenvolvimento Científico e Tecnológico - FUNCAP.

Tabela 6.15 – BOLSAS CONCEDIDAS POR UNIDADE ACADÊMICA E CURSO – MESTRADO E DOUTORADO - 2024

UNIDADE ACADÊMICA/CURSO	BOLSAS					
	CAPES <sup>1</sup>		CNPq <sup>2</sup>		FUNCAP <sup>3</sup>	
	MESTRADO	DOUTORADO	MESTRADO	DOUTORADO	MESTRADO	DOUTORADO
<b>Centro de Tecnologia</b>						
Arquitetura e Urbanismo e Design	6	0	0	0	6	3
Engenharia Civil-Recursos hídricos	23	30	4	1	15	12
Engenharia Civil-Estrutura e Constr. Civil	6	0	0	0	6	0
Engenharia de Teleinformática	9	27	0	1	4	12
Engenharia de Transportes	18	24	0	0	8	5
Engenharia e Ciência de Materiais	14	20	0	0	5	8
Engenharia Elétrica	11	15	1	0	4	5
Engenharia Mecânica	6	0	0	0	4	0
Engenharia Química	19	26	3	0	10	8
<b>SUBTOTAL</b>	<b>112</b>	<b>142</b>	<b>8</b>	<b>2</b>	<b>62</b>	<b>53</b>
<b>Faculdade de Educação</b>						
Educação	19	25	1	7	5	14
<b>SUBTOTAL</b>	<b>19</b>	<b>25</b>	<b>1</b>	<b>7</b>	<b>5</b>	<b>14</b>



**Fonte:** Pró-Reitoria de Pesquisa e Pós-Graduação, 2024.

(1) Coordenação de Aperfeiçoamento de Pessoal de Nível Superior - CAPES.

(2) Conselho Nacional de Desenvolvimento Científico e Tecnológico - CNPq.

(3) Fundação Cearense de Apoio ao Desenvolvimento Científico e Tecnológico - FUNCAP.



Tabela 6.15 – BOLSAS CONCEDIDAS POR UNIDADE ACADÊMICA E CURSO – MESTRADO E DOUTORADO - 2024

UNIDADE ACADÊMICA/CURSO	BOLSAS					
	CAPES <sup>1</sup>		CNPq <sup>2</sup>		FUNCAP <sup>3</sup>	
	MESTRADO	DOUTORADO	MESTRADO	DOUTORADO	MESTRADO	DOUTORADO
<b>Faculdade de Direito</b>	12	12	0	0	5	3
Direito						
<b>SUBTOTAL</b>	<b>0</b>	<b>0</b>	<b>0</b>	<b>0</b>	<b>0</b>	<b>0</b>
<b>FEAAC<sup>4</sup></b>						
Administração e Controladoria	14	12	0	0	5	4
Economia	14	20	0	1	5	7
<b>SUBTOTAL</b>	<b>28</b>	<b>32</b>	<b>0</b>	<b>1</b>	<b>10</b>	<b>11</b>
<b>FFOE<sup>5</sup></b>						
Ciências Farmacêuticas	11	15	0	0	6	3
Desenvolvimento e Inovação Tecnológica em Medicamentos (UFRN/UFPB/UFRPE/UFC)	0	5	0	0	0	3
Enfermagem	19	26	1	1	8	8
Odontologia	14	20	0	2	7	7
<b>SUBTOTAL</b>	<b>44</b>	<b>66</b>	<b>1</b>	<b>3</b>	<b>21</b>	<b>21</b>



**Fonte:** Pró-Reitoria de Pesquisa e Pós-Graduação, 2024.

(1) Coordenação de Aperfeiçoamento de Pessoal de Nível Superior - CAPES.

(2) Conselho Nacional de Desenvolvimento Científico e Tecnológico - CNPq.

(3) Fundação Cearense de Apoio ao Desenvolvimento Científico e Tecnológico - FUNCAP.

(4) Faculdade de Economia, Administração, Atuária, Contabilidade e Secretariado - FEAAC.

(5) Faculdade de Farmácia, Odontologia e Enfermagem - FFOE.

Tabela 6.15 – BOLSAS CONCEDIDAS POR UNIDADE ACADÊMICA E CURSO – MESTRADO E DOUTORADO - 2024

UNIDADE ACADÊMICA/CURSO	BOLSAS					
	CAPES <sup>1</sup>		CNPq <sup>2</sup>		FUNCAP <sup>3</sup>	
	MESTRADO	DOUTORADO	MESTRADO	DOUTORADO	MESTRADO	DOUTORADO
<b>Faculdade de Medicina</b>						
Ciências Cardiovasculares	5	0	0	0	2	0
Ciências Médicas	18	24	0	1	3	4
Ciências Médico-Cirúrgicas	15	20	0	0	0	0
Ciências Morfofuncionais	11	13	0	0	3	5
Farmacologia	23	33	1	11	12	0
Fisioterapia e Funcionalidade	5	0	0	0	3	0
Medicina Translacional	6	9	0	0	9	5
Microbiologia Médica	18	19	0	0	4	6
Patologia	11	12	0	0	2	3
Saúde Pública	17	18	0	0	6	8
<b>SUBTOTAL</b>	<b>129</b>	<b>148</b>	<b>1</b>	<b>12</b>	<b>44</b>	<b>31</b>



**Fonte:** Pró-Reitoria de Pesquisa e Pós-Graduação, 2024.

(1) Coordenação de Aperfeiçoamento de Pessoal de Nível Superior - CAPES.

(2) Conselho Nacional de Desenvolvimento Científico e Tecnológico - CNPq.

(3) Fundação Cearense de Apoio ao Desenvolvimento Científico e Tecnológico - FUNCAP.

Tabela 6.15 – BOLSAS CONCEDIDAS POR UNIDADE ACADÊMICA E CURSO – MESTRADO E DOUTORADO - 2024

UNIDADE ACADÊMICA/CURSO	BOLSAS					
	CAPES <sup>1</sup>		CNPq <sup>2</sup>		FUNCAP <sup>3</sup>	
	MESTRADO	DOUTORADO	MESTRADO	DOUTORADO	MESTRADO	DOUTORADO
<b>Instituto de Cultura e Arte</b>						
Artes	6	0	0	0	8	0
Comunicação	11	10	0	0	4	3
Gastronomia	4		0	0	3	0
Filosofia	14	15	0	0	5	7
<b>SUBTOTAL</b>	<b>35</b>	<b>25</b>	<b>0</b>	<b>0</b>	<b>20</b>	<b>10</b>
<b>Instituto de Ciências do Mar</b>						
Ciências Marinhas Tropicais	18	24	1	0	7	14
<b>SUBTOTAL</b>	<b>18</b>	<b>24</b>	<b>1</b>	<b>0</b>	<b>7</b>	<b>14</b>
<b>Campus de Sobral</b>						
Biotecnologia	12	0	0	0	4	0
Ciências da Saúde	6	0	0	0	3	0
Engenharia Elétrica e de Computação	6	0	0	0	6	0
Saúde da Família	4	0	0	0	2	0
<b>SUBTOTAL</b>	<b>28</b>	<b>0</b>	<b>0</b>	<b>0</b>	<b>15</b>	<b>0</b>
<b>PRPPG<sup>6</sup></b>						
Desenvolvimento e Meio Ambiente	14	0	0	0	3	0
Desenvolvimento e Meio Ambiente (UFC-UFPI-UFRN-FUFSE-UESC-UEPB/JP)	0	11	0	0	0	5
Rede Nordeste de Ensino - RENOEN	0	1	0	0	0	5
Cota da PRPPG (Portaria nº 73 de 6/4/2022 e Portaria nº 92 de 24/5/2022)	30	50	42	33	0	0
<b>SUBTOTAL</b>	<b>44</b>	<b>62</b>	<b>42</b>	<b>33</b>	<b>3</b>	<b>10</b>
<b>TOTAL GERAL</b>	<b>787</b>	<b>930</b>	<b>79</b>	<b>101</b>	<b>337</b>	<b>318</b>

Fonte: Pró-Reitoria de Pesquisa e Pós-Graduação, 2024.

(6) Pró-Reitoria de Pesquisa e Pós-Graduação – PRPPG.

Saiba Mais: <http://www.prppg.ufc.br/pt/>

Tabela 6.16 – BOLSA CAPES-PROEX¹ POR UNIDADE ACADÊMICA E CURSO – 2020 A 2024

UNIDADE ACADÊMICA/CURSO	MESTRADO						DOUTORADO					
	2019	2020	2021	2022	2023	2024	2019	2020	2021	2022	2023	2024
<b>Centro de Ciências</b>												
Física	13	19	28	28	28	22	21	26	33	33	33	37
Geografia	10	16	16	18	18	18	15	23	28	30	27	24
Matemática	12	19	19	19	19	19	26	26	26	26	26	26
Química	41	27	26	26	26	26	54	39	35	32	29	26
<b>SUBTOTAL</b>	<b>76</b>	<b>81</b>	<b>89</b>	<b>91</b>	<b>91</b>	<b>85</b>	<b>116</b>	<b>114</b>	<b>122</b>	<b>121</b>	<b>115</b>	<b>113</b>
<b>Centro de Tecnologia</b>												
Engenharia Civil-Recursos hídricos	14	19	23	23	23	23	24	26	33	33	33	30
Engenharia de Teleinformática	13	18	15	15	12	9	30	24	26	26	28	27
Engenharia Química	19	18	18	18	19	19	15	24	24	24	26	26
<b>SUBTOTAL</b>	<b>46</b>	<b>55</b>	<b>56</b>	<b>56</b>	<b>54</b>	<b>51</b>	<b>69</b>	<b>74</b>	<b>83</b>	<b>83</b>	<b>87</b>	<b>83</b>
<b>FEO</b>												
Enfermagem	26	24	22	22	20	19	16	27	24	24	26	26
<b>SUBTOTAL</b>	<b>26</b>	<b>24</b>	<b>22</b>	<b>22</b>	<b>20</b>	<b>19</b>	<b>16</b>	<b>27</b>	<b>24</b>	<b>24</b>	<b>26</b>	<b>26</b>
<b>Faculdade de Medicina</b>												
Ciências Médicas	11	16	16	18	18	18	19	24	24	24	24	24
Farmacologia	13	17	20	22	23	23	36	39	36	36	33	33
<b>SUBTOTAL</b>	<b>24</b>	<b>33</b>	<b>36</b>	<b>40</b>	<b>41</b>	<b>41</b>	<b>55</b>	<b>63</b>	<b>60</b>	<b>60</b>	<b>57</b>	<b>57</b>
<b>TOTAL</b>	<b>172</b>	<b>193</b>	<b>203</b>	<b>209</b>	<b>206</b>	<b>196</b>	<b>256</b>	<b>278</b>	<b>289</b>	<b>288</b>	<b>285</b>	<b>279</b>

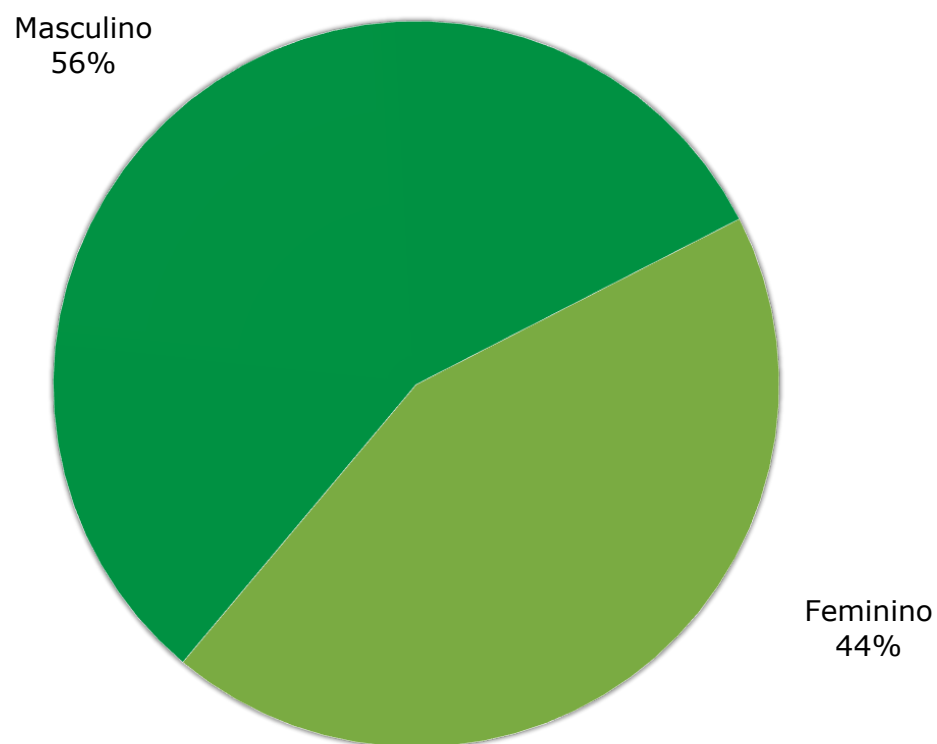
Fonte: Pró-Reitoria de Pesquisa e Pós-Graduação, 2024.

(1) Bolsas para programas de Excelência Acadêmica (PROEX) de Pós-Graduação com cursos avaliado(s) pela CAPES com nota 6 e 7.

## UNIDADE UNIVERSITÁRIA FEDERAL DE EDUCAÇÃO INFANTIL NÚCLEO DE DESENVOLVIMENTO DA CRIANÇA - UUNDC

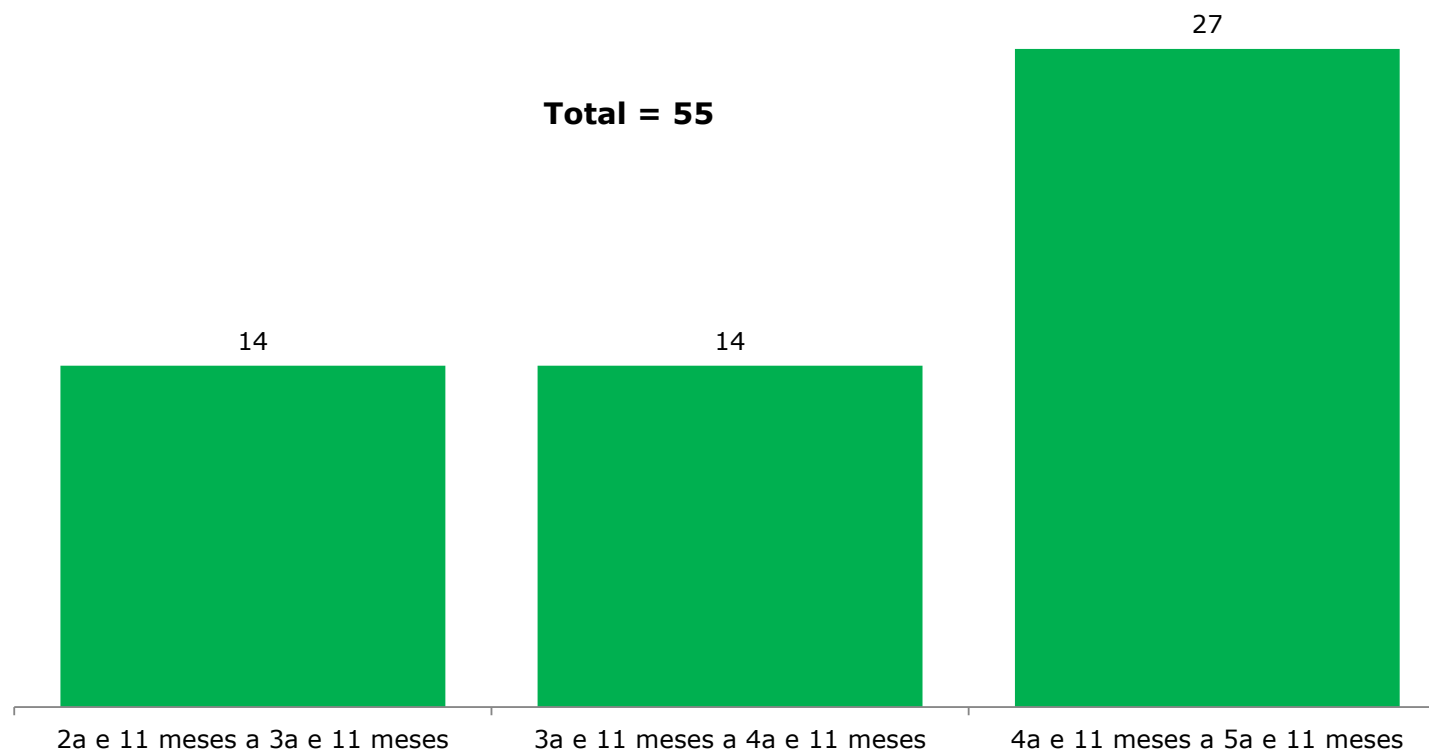
A Unidade Universitária Federal de Educação Infantil Núcleo de Desenvolvimento da Criança - UUNDC é ligada ao Departamento de Economia Doméstica da UFC, que se baseia no construtivismo e sociointeracionismo. O UUNDC fica sediado no campus do PICI, oferece Educação Infantil a filhos de servidores docentes e técnico-administrativos e de alunos da Universidade. As crianças têm faixa etária entre dois anos e meio e cinco anos e meio.

Gráfico 6.8 - GÊNERO DOS ALUNOS – 2024



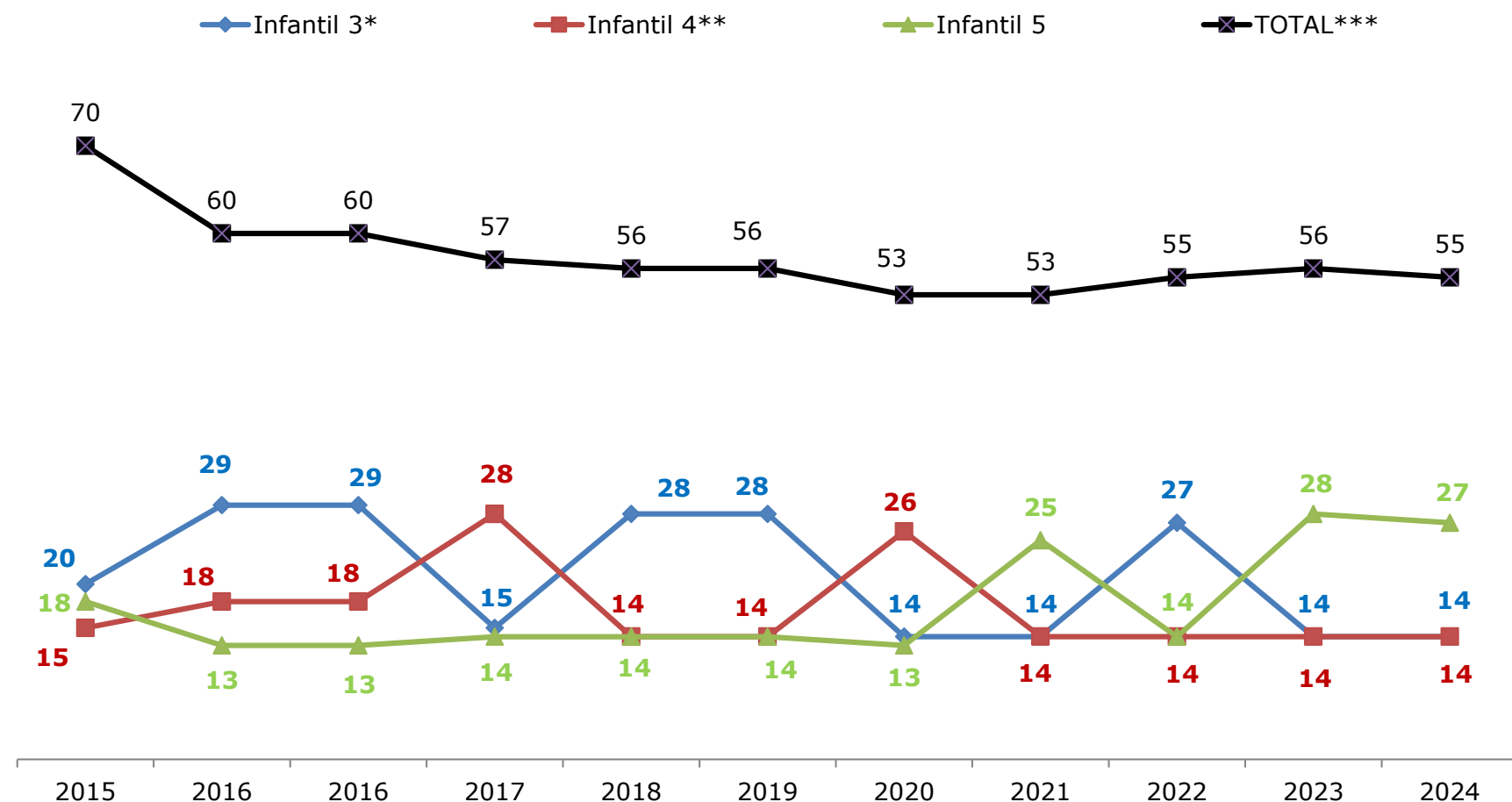
**Fonte:** UUNDC, 2024. Elaborado pela Divisão de Gestão Estratégica - DGE.

Gráfico 6.9 - FAIXA ETÁRIA DOS ALUNOS - 2024



**Fonte:** UUNDC, 2024. Elaborado pela Divisão de Gestão Estratégica - DGE.

Gráfico 6.10 - EVOLUÇÃO DO NÚMERO DE ALUNOS ATENDIDOS - 2015 A 2024



**Fonte:** UUNDC, 2023. Elaborado pela Divisão de Gestão Estratégica - DGE.

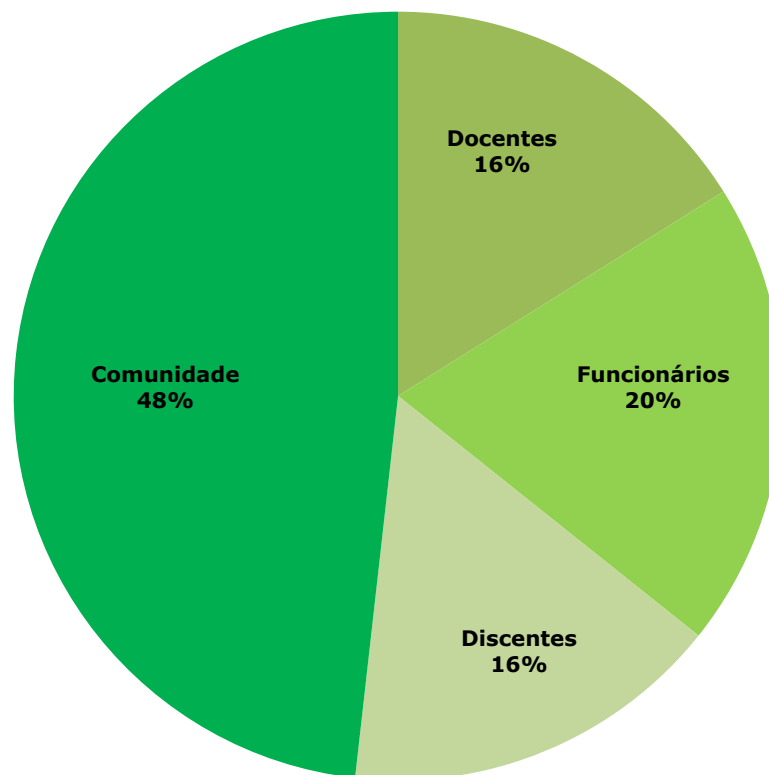
(\*) inclui alunos das turmas 3A e 3B.

(\*\*) inclui alunos das turmas 4A e 4B a partir de 2017.

(\*\*\*) inclui 14 alunos infantil 2 de 2014 e 17 de 2015.

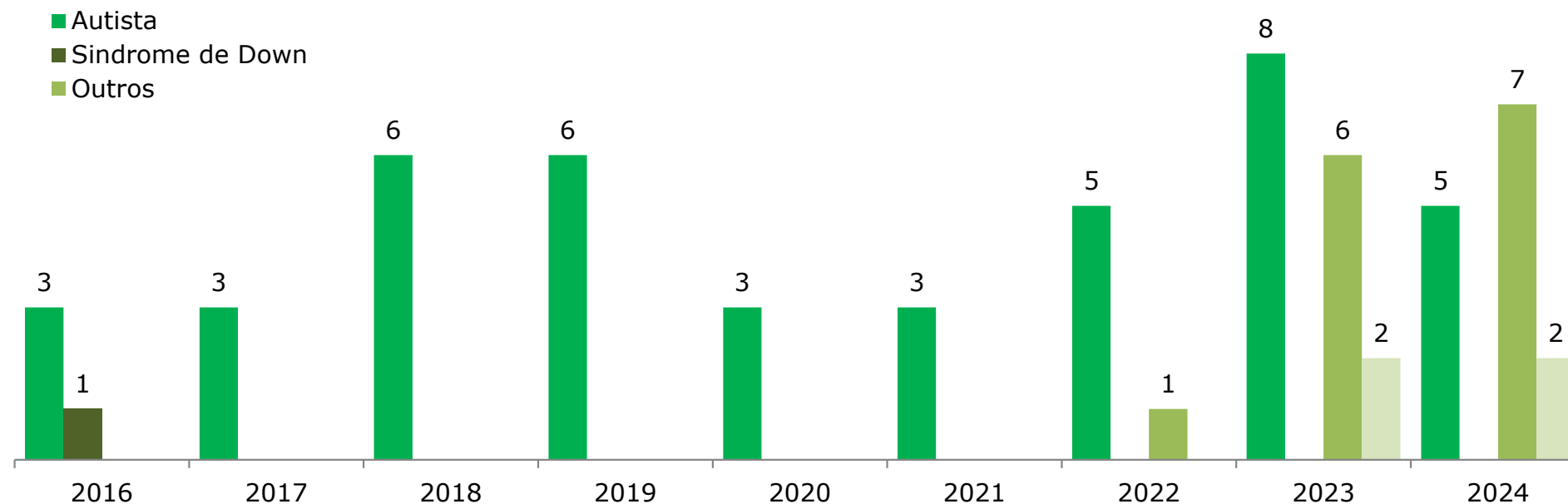
**Nota:** Infantil 3: crianças de 3 anos e 11 meses, infantil 4: crianças 4 anos e 11 meses e infantil 5: crianças 5 anos e 11 meses.

Gráfico 6.11 - **ALUNOS POR COMUNIDADE INTERNA E EXTERNA NA UUNDC - 2024**



**Fonte:** UUNDC, 2024. Elaborado pela Divisão de Gestão Estratégica - DGE.



Gráfico 6.12 - **ALUNOS COM DEFICIÊNCIA\*** – 2016 A 2024

**Fonte:** UUNDC, 2024. Elaborado pela Divisão de Gestão Estratégica - DGE.

(\*) Crianças com deficiência, transtornos globais de desenvolvimento e altas habilidades – SUPERDOTAÇÃO.


**Saiba Mais:** [www.uundc.ufc.br/](http://www.uundc.ufc.br/)

Tabela 6.17 – ATIVIDADES EXECUTADAS – SECRETARIA DE ACESSIBILIDADE UFC INCLUI - 2024

PROGRAMAS/PROJETOS	2024
<b>ACESSIBILIDADE ATITUDINAL (Formação para inclusão)</b>	
Palestras e formações ministradas sobre temas relacionados à acessibilidade e à inclusão de pessoas com deficiência	33
<b>ACESSIBILIDADE PEDAGÓGICA/LINGUÍSTICA</b>	
Atendimento a comunidade surda pela equipe de Tradutores/Intérpretes de Libras (sendo estes: participação em reuniões, suporte linguístico, interpretações em atendimentos externos, atividades culturais, bancas examinadoras, eventos acadêmicos e processos seletivos etc. )	147 atividades/eventos
Atendimento a comunidade surda em sala de aula nos cursos de graduação e pós-graduação pela equipe de Tradutores/Intérpretes de Libras	5.546 h/a
Assessoramento pedagógico a coordenadores, professores de cursos e agentes de acessibilidade das unidades acadêmicas	88 assessoramentos
Visitas técnicas às unidades acadêmicas da UFC	8
Acompanhamento pedagógico aos estudantes com deficiência com reuniões e atendimentos pontuais aos próprios estudantes e/ou familiares	81 atendimentos
Apoio tecnológico a estudantes com deficiência (sendo estes: instalações de <i>softwares</i> acessíveis, atendimentos pontuais, gravações de provas em Libras, etc)	21
Produção e Edição de material didático acessível	39 produções/edições
Programa Institucional de Auxílio ao Estudante com Deficiência da Universidade Federal do Ceará - PAED/UFC (auxílio financeiro no valor de R\$ 1.100,00/mês).	3 estudantes beneficiados
Acompanhante para estudante com deficiência (pessoa de apoio para ajudar o estudante com deficiência a se deslocar com segurança nos campi da UFC)	03 estudantes atendidos
<b>ACESSIBILIDADE COMUNICACIONAL</b>	
Tradução e inserção de janela de Libras em vídeos e produtos da Coordenadoria de Comunicação Social e Marketing Institucional da UFC (VT's diversos, informativo CONEXÕES)	58 produções acessíveis
Tradução de documentos e comunicações oficiais para Libras	19 documentos

**Fonte:** Secretaria de Acessibilidade - UFC INCLUI, 2024.

**Saiba Mais:** <https://acessibilidade.ufc.br/pt/>



# 7. Gestão de Pessoas

1. Painéis BI de Gestão de Pessoas
2. Docentes e técnico-administrativos
3. Docentes
4. Técnico-administrativos
5. Capacitação e qualificação do servidor
6. Programa CULTURARTE
7. Programa Psicossocial

## PAINÉIS BI DE GESTÃO DE PESSOAS



 **UNIVERSIDADE  
FEDERAL DO CEARÁ**

**PAINÉIS DE GESTÃO DE PESSOAS**  
PRÓ REITORIA GESTÃO DE PESSOAS - PROGEP

Índices do Levantamento de Governança

Dados de Pessoal

Transparência e Prestação de Contas

Para maiores informações:  
<https://progep.ufc.br/> ou (85) 3366 7395



Relatório atualizado em 14/07/2025 1...

**CLIQUE AQUI:** <https://app.powerbi.com/view?r=eyJrIjoizWZmZDQzOGItNTI0NC00M2MzLWFIMzgtNzBkNDc0MWU5NjY5IiwidCI6ImIOTFhZTU0LTmzYzItNDU-4OSIiZTY2LTkwMjFhNDE5NmM3YyJ9>

Tabela 7.1 – DOCENTES E TÉCNICO - ADMINISTRATIVOS POR TIPOLOGIA DOS CARGOS - 2023

Tipologias dos Cargos	Técnico-administrativos	Docentes	Total
<b>Total Servidores de carreira em cargos efetivos<sup>1</sup></b>	<b>3.122</b>	<b>2.188</b>	<b>5.310</b>
Servidores de carreira vinculada ao órgão <sup>2</sup>	3.106	2.172	<b>5.278</b>
Servidores de carreira em exercício descentralizado <sup>3</sup>	4	1	<b>5</b>
Servidores de carreira em exercício provisório <sup>4</sup>	12	14	<b>26</b>
Servidores requisitados de outros órgãos e esferas <sup>5</sup>	-	1	<b>1</b>
<b>Servidores com contratos temporários<sup>6</sup></b>	<b>-</b>	<b>140</b>	<b>140</b>
<b>Servidores sem vínculo com a administração pública<sup>7</sup></b>	<b>-</b>	<b>1</b>	<b>1</b>
<b>Total Geral</b>	<b>3.122</b>	<b>2.329</b>	<b>5.451</b>

Fonte: DIDAT/CORE/PROGEP/UFC, 2024.

(1) Servidores de carreiras, ainda que de outros órgãos e esferas, que efetivamente atuam na UFC.

(2) Servidores ocupantes de cargos efetivos de carreira conforme Lei nº 12.772/2012 e Lei nº 11.091/2005, com suas alterações normativas posteriores.

(3) Representados pelos procuradores lotados na Procuradoria Geral da UFC.

(4) Servidores originários de carreira de outro órgão que estejam em exercício provisório na UFC.

(5) Servidores que exercem atividades na UFC em razão de haverem sido requisitados conforme previsão do art. 93, inciso II, da Lei n.º 8.112/90.

(6) Servidores em regime de contrato temporário com a UFC, tomando-se como referência os termos da Lei n.º 8.745/93, com as modificações da Lei n.º 9.849/99 e Lei n.º 10.667/2003, bem como os contratados temporariamente conforme Portaria Interministerial nº 173/2017 do Ministério do Planejamento, Desenvolvimento e Gestão e do Ministério da Educação e Portaria nº 1.034/2017 do Ministério da Educação.

(7) Servidores que não têm vínculo com a UFC e que ocupam cargos em comissão.

Saiba Mais: <http://www.progep.ufc.br/>

Tabela 7.2 - ESTRUTURA DE CARGOS EM COMISSÃO EFETIVOS - 2024

Tipologias dos Cargos	Total
<b>Cargos de Direção - CD</b>	<b>126</b>
Servidores de carreira vinculada ao órgão <sup>1</sup>	124
Servidores de carreira em exercício descentralizado <sup>2</sup>	1
Sem vínculo <sup>4</sup>	1
<b>Funções Gratificadas - FG</b>	<b>249</b>
Servidores de carreira vinculada ao órgão <sup>1</sup>	245
Servidores de carreira em exercício descentralizado <sup>2</sup>	3
Servidores de outros órgãos e esferas <sup>3</sup>	1
<b>Funções de coordenação de curso - FUC</b>	<b>174</b>
Servidores de carreira vinculada ao órgão <sup>1</sup>	172
Servidores de outros órgãos e esferas <sup>3</sup>	2
<b>Total de cargos em comissão efetivos</b>	<b>549</b>

Fonte: DIDAT/CORE/PROGEP/UFC, 2024.

(1) Servidores ocupantes de cargos efetivos de carreira conforme Lei nº 12.772/2012 e Lei nº 11.091/2005, com suas alterações normativas posteriores, que ocupam cargos em comissão.

(2) Representados por procuradores que estão em cargos em comissão lotados na Procuradoria Geral da UFC.

(3) Servidores que ocupam cargos em comissão na UFC, mas cujo cargo de origem está vinculado a outros órgãos e esferas.

(4) Servidores que anteriormente ao exercício do cargo em comissão na UFC não mantinham vínculo de qualquer espécie com a administração pública.

Tabela 7.3 - DOCENTES ATIVOS - 2015 A 2024

DESCRIÇÃO	2015	2016	2017	2018	2019	2020	2021	2022	2023	2024
<b>Docentes</b>										
Efetivo <sup>1</sup> (Magistério Superior)	1.932	2.015	2.020	2.055	2.102	2.089	2.093	2.071	2.083	2.104
Temporários - Substituto <sup>2</sup> / Visitante <sup>2</sup>	158	154	146	170	181	151	107	128	144	140
EBTT - Efetivos <sup>1</sup>	62	65	65	64	61	63	65	65	66	68
Outros <sup>3</sup>	-	-	-	8	1	-	-	14	-	17
<b>TOTAL</b>	<b>2.152</b>	<b>2.234</b>	<b>2.231</b>	<b>2.297</b>	<b>2.345</b>	<b>2.303</b>	<b>2.265</b>	<b>2.278</b>	<b>2.293</b>	<b>2.329</b>

**Fonte:** DIDAT/CORE/PROGEP/UFC, 2024.

(1) Servidores Docentes ocupantes de cargos efetivos de carreira conforme Lei nº 12.772/2012 (Docentes do Magistério Superior/ Titular-Livre e Docentes do Magistério do Ensino Básico, Técnico e Tecnológico -EBTT). Em 2021 está incluído 16 Servidores docentes do Magistério Superior originários de carreira de outro órgão que estejam em exercício provisório na UFC.

(2) Servidores Docentes em regime de contrato temporário com a UFC, tomando-se como referência os termos da Lei nº 8.745/93, com as modificações da Lei nº 9.849/99 e Lei nº 10.667/2003. Em 2021 está incluído 4 professores substitutos EBTT's. Em 2021 está incluído 3 Docentes EBTT.

(3) Servidores Docentes em regime de contrato temporário com a UFC, tomando-se como referência os termos da Lei nº 8.745/93, com as modificações da Lei nº 9.849/99 e Lei nº 10.667/2003.

**Nota:**

EBTT - Servidores Docentes de Carreira do Magistério do Ensino Básico, Técnico e Tecnológico, composta pelos cargos de provimento efetivo de Professor do Ensino Básico, Técnico e Tecnológico conforme Lei nº 12.772/2012, Art. 1º inciso III.

Tabela 7.4 - DOCENTES ATIVOS POR TITULAÇÃO, VÍNCULO E REGIME DE TRABALHO - 2015 A 2024

TIPO		2015	2016	2017	2018	2019	2020	2021	2022	2023	2024
TITULAÇÃO	Graduação	90	83	76	111	95	83	78	77	75	78
	Especialização	40	36	77	50	45	39	31	23	19	18
	Mestrado	434	416	354	400	377	342	300	291	274	278
	Doutorado	1.526	1.634	1.659	1.736	1.828	1.839	1.856	1.887	1.925	1.955
	<b>Total</b>	<b>2.090</b>	<b>2.169</b>	<b>2.166</b>	<b>2.297</b>	<b>2.345</b>	<b>2.303</b>	<b>2.265</b>	<b>2.278</b>	<b>2.293</b>	<b>2.329</b>
VÍNCULO	Efetivo <sup>1</sup> (Magistério Superior)	1.932	2.015	2.020	2.055	2.102	2.089	2.093	2.071	2.083	2.104
	EBTT <sup>1</sup> (Efetivo)	-	-	-	64	61	63	65	65	66	68
	Substituto <sup>2</sup>	145	133	126	157	145	114	96	91	108	122
	Visitante <sup>2</sup>	13	21	20	12	36	37	11	37	36	18
	Outros <sup>3</sup>	-	-	-	9	1	-	-	14	-	17
	<b>Total</b>	<b>2.090</b>	<b>2.169</b>	<b>2.166</b>	<b>2.297</b>	<b>2.345</b>	<b>2.303</b>	<b>2.265</b>	<b>2.278</b>	<b>2.293</b>	<b>2.329</b>
REGIME	20 horas	172	184	176	171	178	156	154	150	133	138
	40 horas	221	225	211	259	240	227	206	198	224	240
	Dedicação Exclusiva	1.697	1.760	1.779	1.867	1.927	1.920	1.905	1.930	1.936	1.951
	<b>Total</b>	<b>2.090</b>	<b>2.169</b>	<b>2.166</b>	<b>2.297</b>	<b>2.345</b>	<b>2.303</b>	<b>2.265</b>	<b>2.278</b>	<b>2.293</b>	<b>2.329</b>

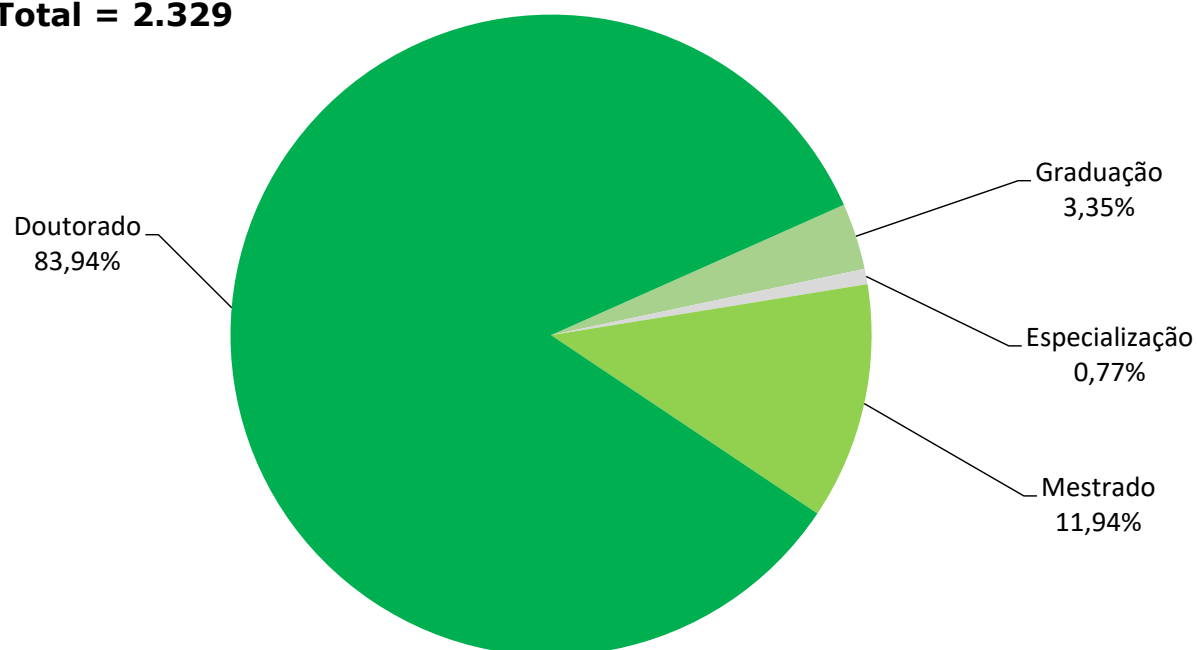
Fonte: DIDAT/CORE/PROGEP/UFC, 2024.

(1) Servidores Docentes ocupantes de cargos efetivos de carreira conforme Lei nº 12.772/2012 (Docentes do Magistério Superior/ Titular-Livre e Docentes do Magistério do Ensino Básico, Técnico e Tecnológico -EBTT). A partir de 2018 foram incluídos os professores EBTT nesta tabela.

(2) Servidores Docentes em regime de contrato temporário com a UFC, tomando-se como referência os termos da Lei n.º 8.745/93, com as modificações da Lei n.º 9.849/99 e Lei n.º 10.667/2003.

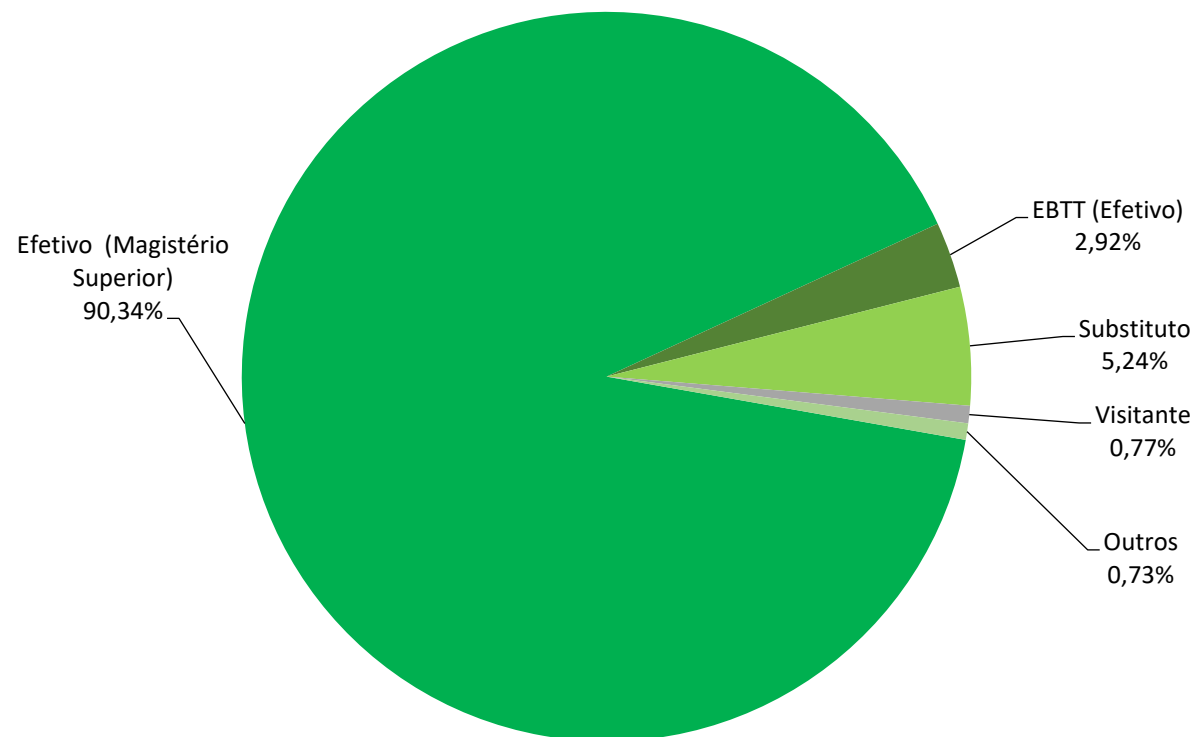
(3) Em 2018, havia 1 servidor docente em exercício descentralizado (colaboração técnica) nesta universidade e 8 servidores docentes originários de carreira de outro órgão que estejam em exercício provisório na UFC.



Gráfico 7.1 - **DISTRIBUIÇÃO PERCENTUAL DOS DOCENTES ATIVOS<sup>1</sup> - TITULAÇÃO – 2024****Total = 2.329**

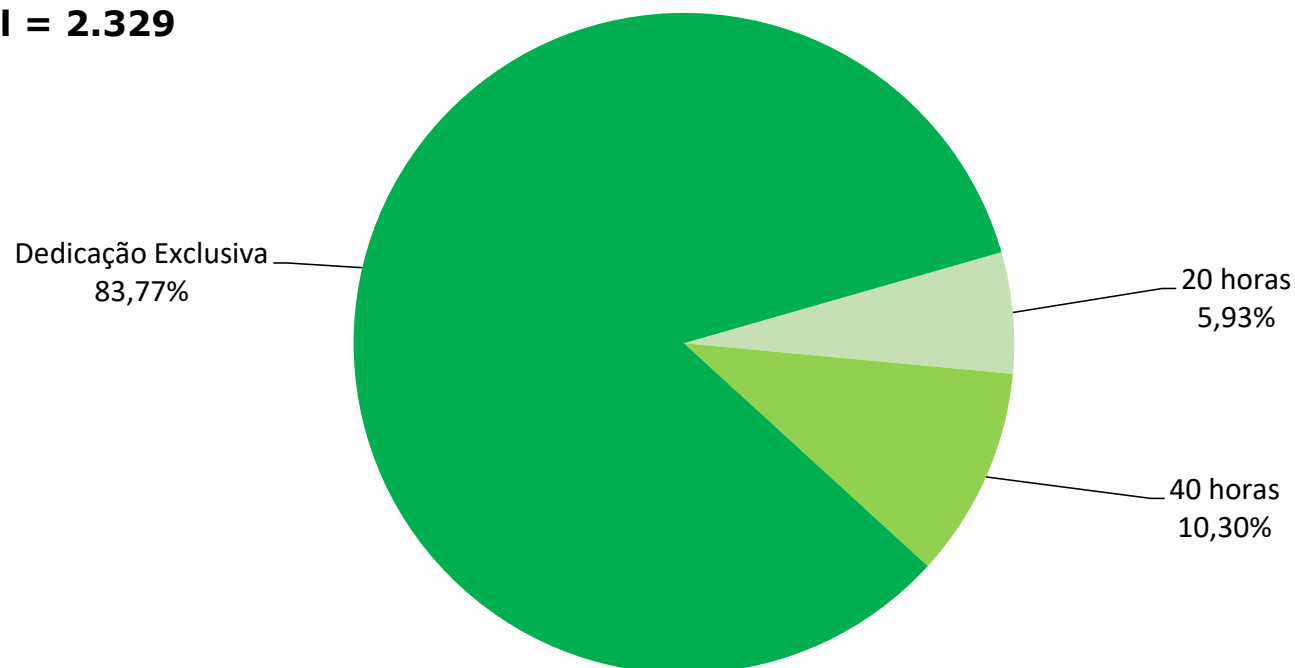
**Fonte:** PROGEP, 2024. Elaborado pela Divisão de Gestão Estratégica - DGE/CPGE.

(1) Servidores Docentes em cargos efetivos e com contratos temporários, conforme leis 12.772/2012 e 8.745/93, com suas respectivas atualizações, bem como docente em colaboração técnica nesta universidade e originários de carreira de outro órgão que estejam em exercício provisório na UFC.

Gráfico 7.2 - DISTRIBUIÇÃO PERCENTUAL DOS DOCENTES ATIVOS<sup>1</sup> - VÍNCULO EMPREGATÍCIO - 2024**Total = 2.329**

**Fonte:** PROGEP, 2024. Elaborado pela Divisão de Gestão Estratégica - DGE/CPGE.

(1) Servidores Docentes em cargos efetivos e com contratos temporários, conforme leis 12.772/2012 e 8.745/93, com suas respectivas atualizações, bem como docente em colaboração técnica nesta universidade e originários de carreira de outro órgão que estejam em exercício provisório na UFC.

Gráfico 7.3 - **DISTRIBUIÇÃO PERCENTUAL DOS DOCENTES ATIVOS<sup>1</sup> - REGIME DE TRABALHO - 2024****Total = 2.329**

**Fonte:** PROGEP, 2024. Elaborado pela Divisão de Gestão Estratégica - DGE/CPGE.

(1) Servidores Docentes em cargos efetivos e com contratos temporários, conforme leis 12.772/2012 e 8.745/93, com suas respectivas atualizações, bem como docente em colaboração técnica nesta universidade e originários de carreira de outro órgão que estejam em exercício provisório na UFC.

Tabela 7.5 - DOCENTES ATIVOS<sup>1</sup> POR UNIDADES E TITULAÇÃO – 2024

ANO	UNIDADE/CAMPUS	TITULAÇÃO				
		GRADUAÇÃO	ESPECIALIZAÇÃO	MESTRADO	DOCTORADO	TOTAL
2024	Campus de Itapajé	-	-	2	11	13
	Campus de Crateús	4	-	18	25	47
	Campus de Russas	2	-	12	32	46
	Campus de Quixadá	1	-	11	38	50
	Campus de Sobral	21	7	58	120	206
	Centro de Ciências	5	1	4	254	264
	Centro de Ciências Agrárias	-	-	3	106	109
	Centro de Humanidades	6	1	24	164	195
	Centro de Tecnologia	2	1	15	185	203
	FFOE	1	-	8	110	119
	FEAACS	1	1	27	95	124
	Faculdade de Direito	3	-	5	45	53
	Faculdade de Educação	1	-	2	61	64
	Faculdade de Medicina	7	1	20	209	237
	Instituto de Ciências do Mar - LABOMAR	1	-	-	26	27
	Instituto de Cultura e Arte	12	1	21	82	116
	Instituto de Educação Física e Esportes	-	-	2	26	28
	Instituto Universidade Virtual	4	-	9	27	40
	Funções Administrativas <sup>2</sup>	2	1	11	315	329
	EBTT - Casas de Cultura Estrangeira	5	4	26	24	59
TOTAL		78	18	278	1.955	2.329

Fonte: DIDAT/CORE/PROGEP/UFC, 2024.

(1) Professores em cargos efetivos e com contratos temporários.

(2) Professores de unidades diversas que ocupam funções de gestão.

Tabela 7.6 - DOCENTES ATIVOS¹ POR CLASSE E REGIME DE TRABALHO - 2024

UNIDADES/CAMPUS	CLASSE	REGIME			
		DE <sup>(1)</sup>	40H	20H	TOTAL
Centro de Ciências	Titular	77	-	-	77
	Associado	79	-	1	80
	Adjunto	67	-	1	68
	Adjunto A	21	-	-	21
	Assistente	-	-	-	-
	Assistente A	-	-	-	-
	Auxiliar	5	13	-	18
TOTAL		249	13	2	264
Centro de Ciências Agrárias	Titular	32	-	-	32
	Associado	29	-	-	29
	Adjunto	34	-	-	34
	Adjunto A	10	-	-	10
	Assistente	-	-	-	-
	Assistente A	-	-	-	-
	Auxiliar	-	3	1	4
TOTAL		105	3	1	109
Centro de Humanidades	Titular	28	-	-	28
	Associado	76	-	-	76
	Adjunto	55	-	-	55
	Adjunto A	8	-	-	8
	Assistente	14	-	-	14
	Assistente A	-	1	-	1
	Auxiliar	3	9	1	13
TOTAL		184	10	1	195



Fonte: DIDAT/CORE/PROGEP/UFC, 2024.

(1) Professores em cargos efetivos e com contratos temporários.

Nota: DE (1) Dedicção exclusiva.

Tabela 7.6 - DOCENTES ATIVOS¹ POR CLASSE E REGIME DE TRABALHO - 2024

UNIDADES/CAMPUS	CLASSE	REGIME			
		DE <sup>(1)</sup>	40H	20H	TOTAL
Centro de Tecnologia	Titular	43	-	-	43
	Associado	77	-	-	77
	Adjunto	50	-	-	50
	Adjunto A	15	-	-	15
	Assistente	3	-	-	3
	Assistente A	-	-	-	-
	Auxiliar	6	8	1	15
<b>TOTAL</b>		<b>194</b>	<b>8</b>	<b>1</b>	<b>203</b>
Faculdade de Direito	Titular	3	4	2	9
	Associado	6	12	5	23
	Adjunto	8	3	-	11
	Adjunto A	4	-	-	4
	Assistente	-	1	1	2
	Assistente A	-	-	-	-
	Auxiliar	1	-	3	4
<b>TOTAL</b>		<b>22</b>	<b>20</b>	<b>11</b>	<b>53</b>
Faculdade de Educação	Titular	12	1	-	13
	Associado	22	-	-	22
	Adjunto	18	-	1	19
	Adjunto A	6	-	-	6
	Assistente	-	-	-	-
	Assistente A	-	-	-	-
	Auxiliar	-	4	-	4
<b>TOTAL</b>		<b>58</b>	<b>5</b>	<b>1</b>	<b>64</b>

**Fonte:** Fonte: DIDAT/CORE/PROGEP/UFC, 2024.

Nota: DE <sup>(1)</sup> Dedicção exclusiva.



Tabela 7.6 - DOCENTES ATIVOS¹ POR CLASSE E REGIME DE TRABALHO - 2024

UNIDADES/CAMPUS	CLASSE	REGIME			
		DE <sup>(1)</sup>	40H	20H	TOTAL
Faculdade de Economia, Administração, Atuária, Contabilidade e Secretariado	Titular	23	-	-	23
	Associado	36	1	-	37
	Adjunto	30	-	5	35
	Adjunto A	12	-	-	12
	Assistente	3	-	2	5
	Assistente A	-	-	-	-
	Auxiliar	1	5	6	12
TOTAL		105	6	13	124
Faculdade de Farmácia, Odontologia e Enfermagem	Titular	27	1	-	28
	Associado	39	2	-	41
	Adjunto	36	1	-	37
	Adjunto A	5	-	-	5
	Assistente	2	-	-	2
	Assistente A	1	-	-	1
	Auxiliar	-	5	-	5
TOTAL		110	9	-	119
Faculdade de Medicina	Titular	24	11	2	37
	Associado	34	21	6	61
	Adjunto	46	31	22	99
	Adjunto A	5	10	2	17
	Assistente	1	7	1	9
	Assistente A	-	-	3	3
	Auxiliar	-	6	5	11
TOTAL		110	86	41	237

Fonte: Fonte: DIDAT/CORE/PROGEP/UFC, 2024.

Nota: DE <sup>(1)</sup> Dedicção exclusiva.



Tabela 7.6 - DOCENTES ATIVOS¹ POR CLASSE E REGIME DE TRABALHO - 2024

UNIDADES/CAMPUS	CLASSE	REGIME			
		DE <sup>(1)</sup>	40H	20H	TOTAL
Instituto de Ciências do Mar - LABOMAR	Titular	4	-	-	4
	Associado	9	-	-	9
	Adjunto	9	-	-	9
	Adjunto A	-	-	-	-
	Assistente	-	-	-	-
	Assistente A	-	-	1	1
	Auxiliar	3	1	-	4
TOTAL		25	1	1	27
Instituto de Cultura e Arte	Titular	4	-	-	4
	Associado	39	-	-	39
	Adjunto	42	-	-	42
	Adjunto A	1	-	-	1
	Assistente	11	-	-	11
	Assistente A	-	-	-	-
	Auxiliar	3	15	1	19
TOTAL		100	15	1	116
Instituto de Educação Física e Esportes	Titular	1	-	-	1
	Associado	11	-	-	11
	Adjunto	12	-	-	12
	Adjunto A	1	-	-	1
	Assistente	-	-	-	-
	Assistente A	-	-	-	-
	Auxiliar	-	3	-	3
TOTAL		25	3	-	28

Fonte: Fonte: DIDAT/CORE/PROGEP/UFC, 2024.

Nota: DE <sup>(1)</sup> Dedicção exclusiva.





Tabela 7.6 - DOCENTES ATIVOS¹ POR CLASSE E REGIME DE TRABALHO - 2024

UNIDADES/CAMPUS	CLASSE	REGIME			
		DE <sup>(1)</sup>	40H	20H	TOTAL
Instituto Universidade Virtual	Titular	1	-	-	1
	Associado	19	-	-	19
	Adjunto	15	-	-	15
	Adjunto A	-	-	-	-
	Assistente	-	-	-	-
	Assistente A	1	-	-	1
	Auxiliar	-	4	-	4
<b>TOTAL</b>		<b>36</b>	<b>4</b>	<b>-</b>	<b>40</b>
Campus de Crateús	Titular	-	-	-	-
	Associado	-	-	-	-
	Adjunto	23	-	-	23
	Adjunto A	2	-	-	2
	Assistente	9	-	-	9
	Assistente A	4	-	-	4
	Auxiliar	-	9	-	9
<b>TOTAL</b>		<b>38</b>	<b>9</b>	<b>-</b>	<b>47</b>
Campus de Itapajé	Titular	-	-	-	-
	Associado	-	-	-	-
	Adjunto	2	-	-	2
	Adjunto A	9	-	-	9
	Assistente	-	-	-	-
	Assistente A	2	-	-	2
	Auxiliar	-	-	-	-
<b>TOTAL</b>		<b>13</b>	<b>-</b>	<b>-</b>	<b>13</b>

Fonte: Fonte: DIDAT/CORE/PROGEP/UFC, 2024.

Nota: DE <sup>(1)</sup> Dedicção exclusiva.



Tabela 7.6 - DOCENTES ATIVOS¹ POR CLASSE E REGIME DE TRABALHO - 2024

UNIDADES/CAMPUS	CLASSE	REGIME			
		DE <sup>(1)</sup>	40H	20H	TOTAL
Campus de Quixadá	Titular	-	-	-	-
	Associado	10	-	-	10
	Adjunto	28	1	-	29
	Adjunto A	3	-	-	3
	Assistente	3	-	-	3
	Assistente A	3	-	-	3
	Auxiliar	-	2	-	2
<b>TOTAL</b>		<b>47</b>	<b>3</b>	<b>-</b>	<b>50</b>
Campus de Russas	Titular	-	-	-	-
	Associado	1	-	-	1
	Adjunto	25	-	-	25
	Adjunto A	3	-	1	4
	Assistente	6	-	-	6
	Assistente A	3	-	-	3
	Auxiliar	-	-	7	7
<b>TOTAL</b>		<b>38</b>	<b>-</b>	<b>8</b>	<b>46</b>
Campus de Sobral	Titular	4	1	-	5
	Associado	40	4	-	44
	Adjunto	50	10	3	63
	Adjunto A	11	-	-	11
	Assistente	13	6	7	26
	Assistente A	2	-	6	8
	Auxiliar	-	11	38	49
<b>TOTAL</b>		<b>120</b>	<b>32</b>	<b>54</b>	<b>206</b>



**Fonte:** Fonte: DIDAT/CORE/PROGEP/UFC, 2024.

Nota: DE <sup>(1)</sup> Dedicção exclusiva.

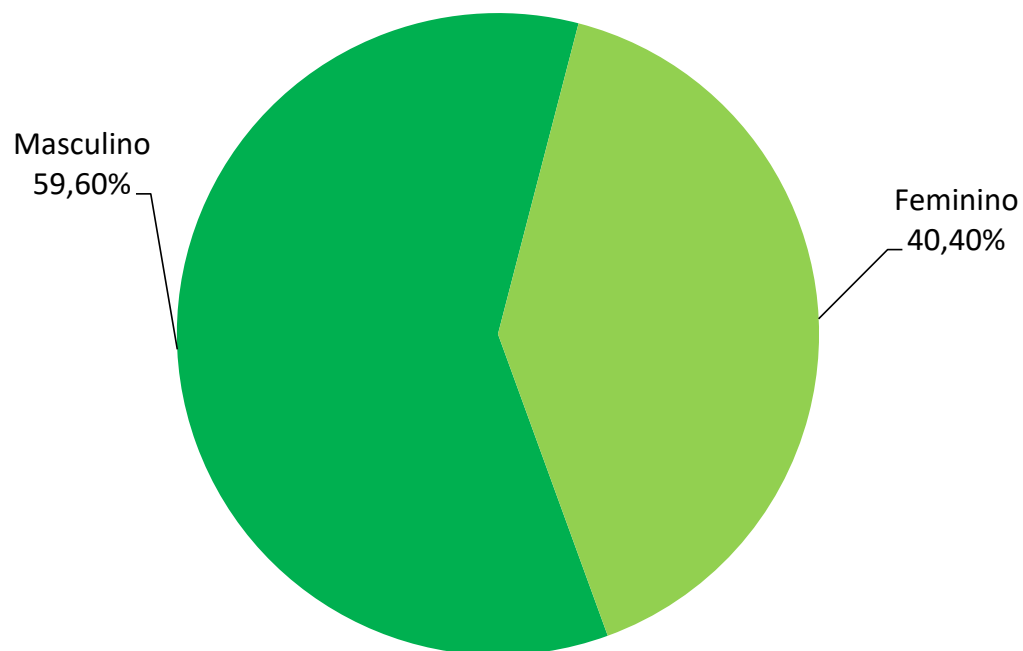
Tabela 7.6 - DOCENTES ATIVOS¹ POR CLASSE E REGIME DE TRABALHO - 2024

UNIDADES/CAMPUS	CLASSE	REGIME			
		DE <sup>(1)</sup>	40H	20H	TOTAL
Funções administrativas²	Titular	59	2	-	61
	Associado	117	5	-	122
	Adjunto	124	5	-	129
	Adjunto A	9	1	-	10
	Assistente	5	-	1	6
	Assistente A	1	-	-	1
	Auxiliar	-	-	-	-
TOTAL		315	13	1	329
Docentes EBTT	Titular	5	-	-	5
	D IV	23	-	-	23
	D III	23	-	1	24
	D II	-	-	1	1
	D I	6	-	-	6
TOTAL		57	-	2	59
TOTAL GERAL		1.951	240	138	2.329

Fonte: DIDAT/CORE/PROGEP/UFC, 2024.

(2) Professores de unidades diversas que ocupam funções de gestão.

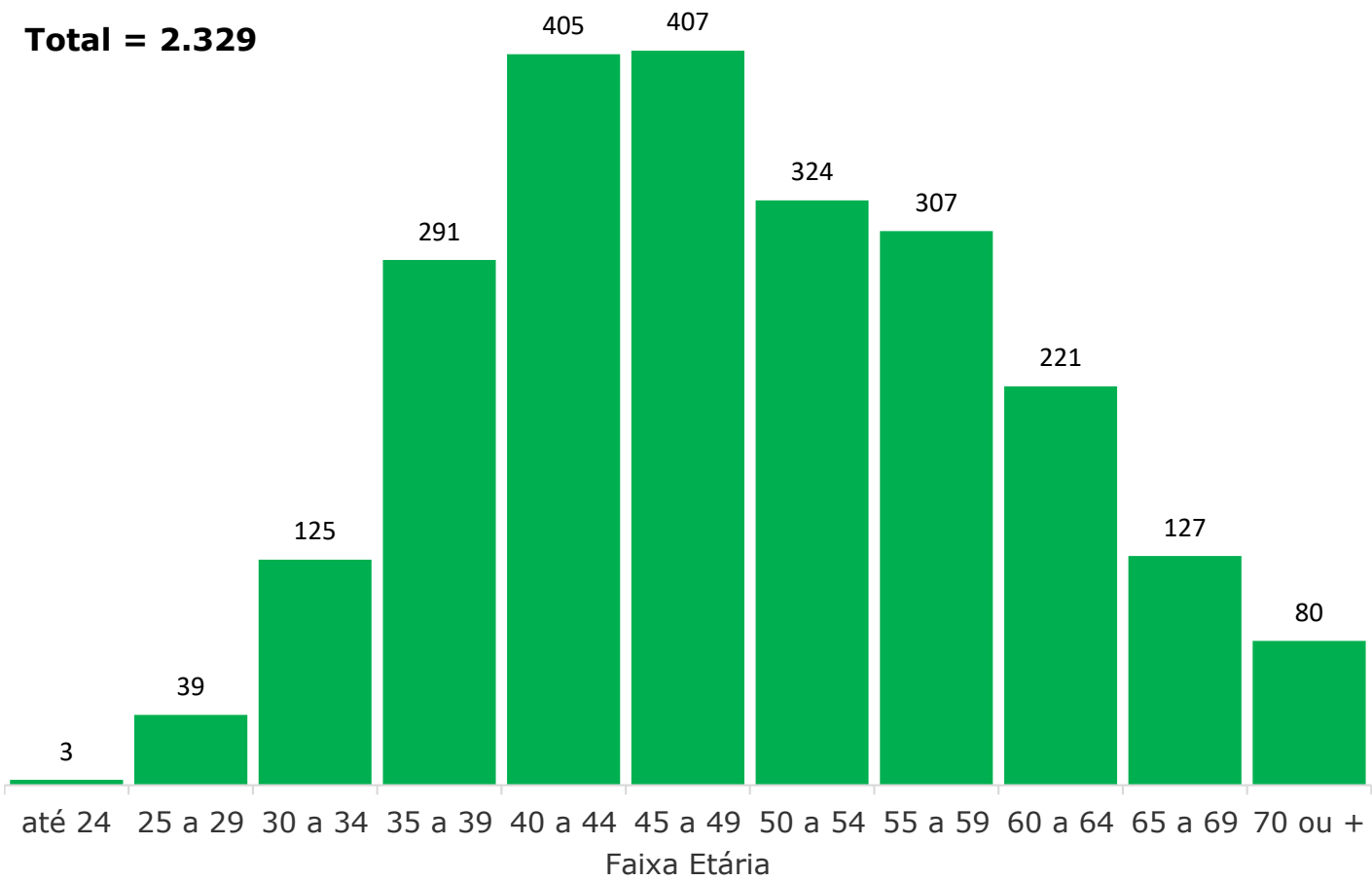
Nota: DE<sup>(1)</sup> Dedicção exclusiva.

Gráfico 7.4 - **DOCENTES ATIVOS<sup>1</sup> POR SEXO EM 2024****Total = 2.329**

**Fonte:** PROGEP, 2024. Elaborado pela Divisão de Gestão Estratégica - DGE/CPGE.

(1) Servidores Docentes em cargos efetivos e com contratos temporários, conforme leis 12.772/2012 e 8.745/93, com suas respectivas atualizações, bem como docente em colaboração técnica nesta universidade e originários de carreira de outro órgão que estejam em exercício provisório na UFC.

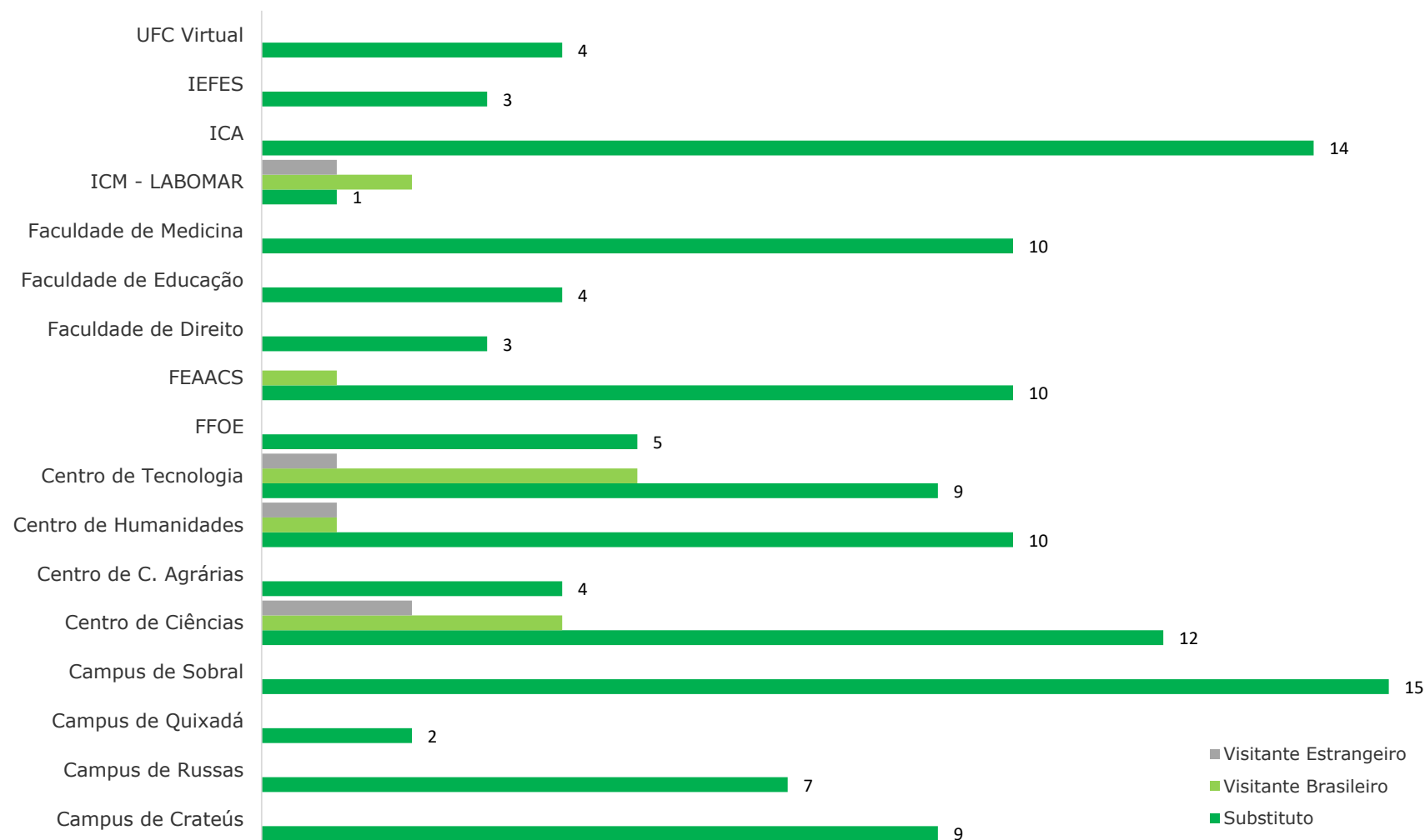
Gráfico 7.5 - **DOCENTES ATIVOS<sup>1</sup> POR FAIXA ETÁRIA EM 2024**



**Fonte:** PROGEP, 2024. Elaborado pela Divisão de Gestão Estratégica - DGE/CPGE.

(1) Servidores Docentes em cargos efetivos e com contratos temporários, conforme leis 12.772/2012 e 8.745/93, com suas respectivas atualizações, bem como docente em colaboração técnica nesta universidade e originários de carreira de outro órgão que estejam em exercício provisório na UFC.

Gráfico 7.6 - DOCENTES SUBSTITUTOS E VISITANTES – 2024



**Fonte:** PROGEP, 2024. Elaborado pela Divisão de Gestão Estratégica - DGE/CPGE.

**Nota:** 1. Professor Visitante é contratado conforme Art. 2º, inciso X da Lei nº 8.745/93.

TÉCNICO-ADMINISTRATIVOS

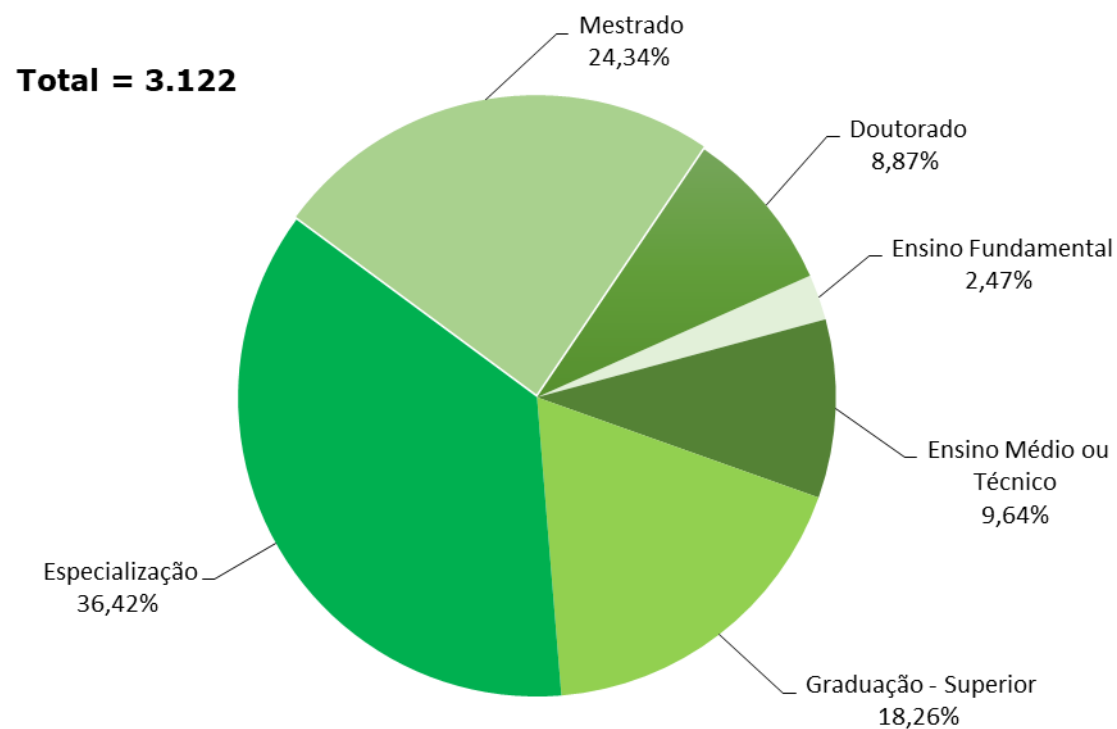
Tabela 7.7 - TÉCNICO-ADMINISTRATIVOS ATIVOS¹ – 2015 A 2024

DESCRIÇÃO	2015	2016	2017	2018	2019	2020	2021	2022	2023	2024
Titulação										
Ensino Fundamental²	182	182	157	141	124	114	108	86	86	77
Ensino Médio ou Técnico	838	845	836	584	604	593	522	427	346	301
Graduação - Superior	928	977	979	1.005	1.009	972	900	845	715	570
Especialização	946	934	900	960	937	948	971	1.013	1.142	1.137
Mestrado	410	428	435	582	584	590	617	691	720	760
Doutorado	112	105	113	148	144	153	185	207	239	277
TOTAL	3.416	3.471	3.420	3.420	3.402	3.370	3.303	3.269	3.248	3.122

Fonte: DIDAT/CORE/PROGEP/UFC, 2024.

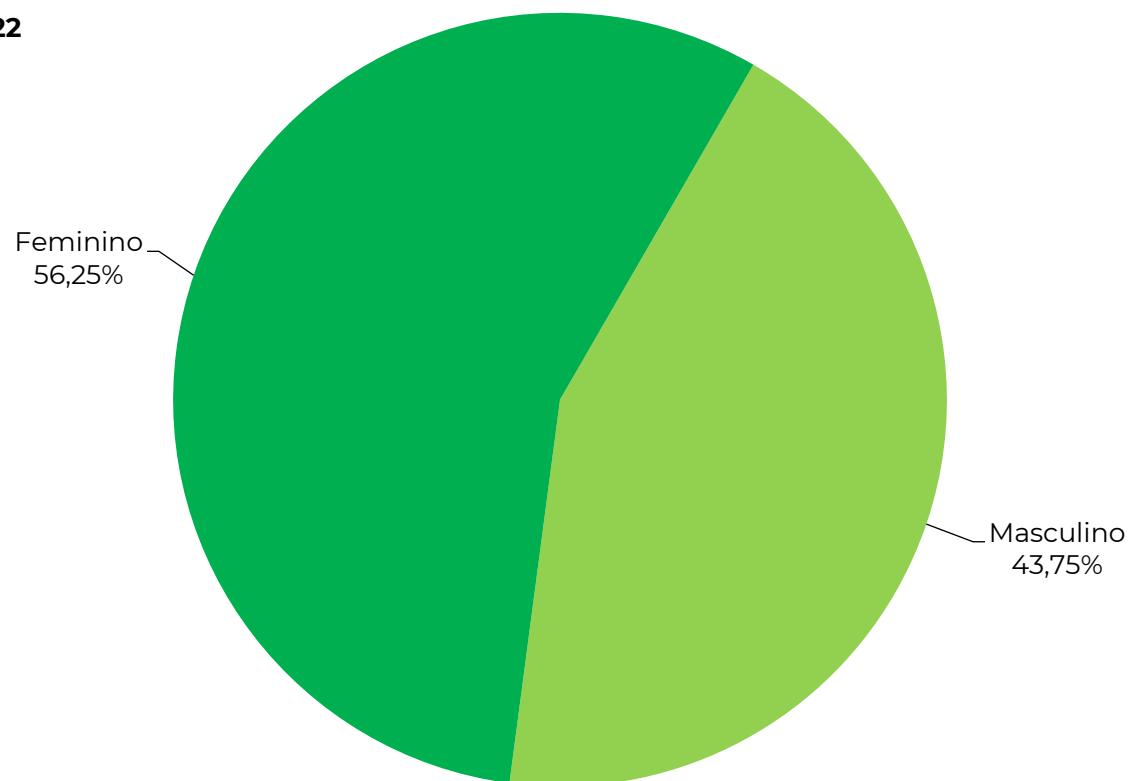
(1) Técnico-administrativos em educação de carreira em cargos efetivos, os com contratos temporários e os sem vínculo com a UFC (cargos em comissão).

(2) Incluídos técnico-administrativos com fundamental completo, incompleto e alfabetizados sem curso regular.

**Gráfico 7.7 - DISTRIBUIÇÃO PERCENTUAL DOS TÉCNICO-ADMINISTRATIVOS – TITULAÇÃO - 2024**

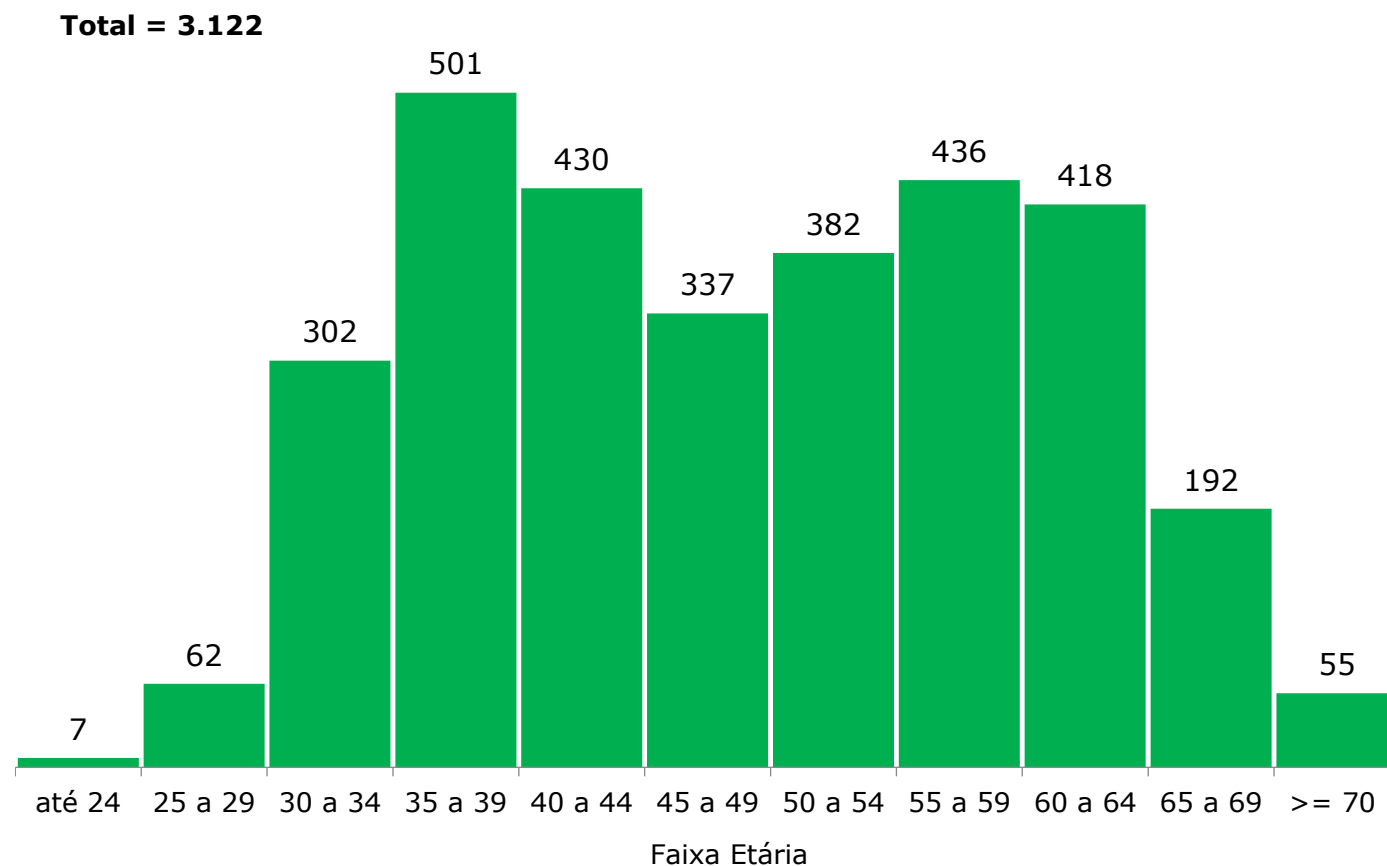
**Fonte:** DIDAT/CORE/PROGEP/UFC, 2024. Elaborado pela Divisão de Gestão Estratégica - DGE/CPGE.



Gráfico 7.8 - TÉCNICO-ADMINISTRATIVOS ATIVOS<sup>1</sup> POR SEXO – 2024**Total = 3.122**

**Fonte:** DIDAT/CORE/PROGEP/UFC, 2024. Elaborado pela Divisão de Gestão Estratégica - DGE/CPGE.

(1) Representados por servidores técnico-administrativos de carreira em exercício descentralizado, em exercício provisório, em colaboração técnica, com contratos temporários e técnicos sem vínculo com a UFC (cargos em comissão).

Gráfico 7.9 - TÉCNICO-ADMINISTRATIVOS ATIVOS<sup>1</sup> POR FAIXA ETÁRIA - 2024

**Fonte:** DIDAT/CORE/PROGEP/UFC, 2024. Elaborado pela Divisão de Gestão Estratégica - DGE/CPGE.

(1) Representados por servidores técnico-administrativos de carreira em exercício descentralizado, em exercício provisório, em colaboração técnica, com contratos temporários e técnicos sem vínculo com a UFC (cargos em comissão).

Tabela 7.8 - DISTRIBUIÇÃO DOS TÉCNICO-ADMINISTRATIVOS POR UNIDADES E NÍVEL - 2024

UNIDADE	NÍVEL DE CLASSIFICAÇÃO E NÍVEL DE CAPACITAÇÃO																				TOTAL
	A				B				C				D				E				
	I	II	III	IV	I	II	III	IV	I	II	III	IV	I	II	III	IV	I	II	III	IV	
SISTEMA DE BIBLIOTECAS	-	-	-	1	-	-	-	-	-	-	2	14	-	3	5	17	1	7	8	48	106
CAMPUS DA UFC DE CRATEÚS	-	-	-	-	-	-	-	-	-	-	-	-	2	11	3	9	2	4	1	8	40
CAMPUS DA UFC DE ITAPAJÉ	-	-	-	-	-	-	-	-	-	-	-	-	1	2	1	-	2	2	1	-	9
CAMPUS DA UFC DE RUSSAS	-	-	-	-	-	-	-	-	-	-	-	-	4	7	-	23	7	1	1	11	54
CAMPUS DA UFC EM QUIXADÁ/DIRETORIA	-	-	-	-	-	-	-	-	-	-	-	-	1	-	1	13	4	-	-	10	29
CAMPUS DA UFC EM SOBRAL/DIRETORIA	-	-	-	-	-	-	-	-	-	-	-	3	2	10	6	37	1	4	2	11	76
CENTRO DE CIÊNCIAS	-	-	-	3	-	-	1	3	-	2	-	10	1	11	8	67	1	2	-	13	122
CENTRO DE CIÊNCIAS AGRÁRIAS	-	-	1	2	-	-	2	28	1	-	-	8	3	2	10	44	2	3	1	24	131
CENTRO DE HUMANIDADES	-	-	-	2	-	-	-	1	-	-	2	10	-	5	2	33	-	1	1	10	67
CENTRO DE TECNOLOGIA	1	-	-	1	-	-	-	6	-	1	-	9	1	3	6	37	-	1	1	11	78
COORDENADORIA GERAL DE AUDITORIA	-	-	-	-	-	-	-	-	-	-	-	-	-	2	-	2	-	-	-	7	11



Fonte: DIDAT/CORE/PROGEP/UFC, 2024.

Tabela 7.8 - DISTRIBUIÇÃO DOS TÉCNICO-ADMINISTRATIVOS POR UNIDADES E NÍVEL - 2024

UNIDADE	NÍVEL DE CLASSIFICAÇÃO E NÍVEL DE CAPACITAÇÃO																				TOTAL
	A				B				C				D				E				
	I	II	III	IV	I	II	III	IV	I	II	III	IV	I	II	III	IV	I	II	III	IV	
FAC DE FARMÁCIA ODONTOLOGIA E ENFERMAGEM	-	-	-	1	-	1	1	3	-	1	1	17	4	3	6	43	3	4	2	46	136
FAC ECON ADM ATUÁRIA E CONTABILIDADE	-	-	-	-	-	-	-	-	1	-	1	4	1	1	6	22	-	-	1	2	39
FACULDADE DE DIREITO	-	-	-	1	-	-	-	-	-	-	1	2	-	1	1	15	-	-	-	2	23
FACULDADE DE EDUCAÇÃO	-	-	-	1	-	-	-	1	-	2	-	4	-	-	2	10	-	-	-	7	27
FACULDADE DE MEDICINA	-	-	-	2	-	-	-	4	-	-	2	6	3	5	5	57	6	5	7	27	129
GABINETE DO REITOR	-	-	-	1	-	-	-	1	-	1	1	6	2	6	3	23	2	2	-	16	64
INSTITUTO DE CIÊNCIAS DO MAR	1	-	-	-	-	-	-	-	1	-	-	1	2	1	3	13	1	-	2	14	39
INSTITUTO DE CULTURA E ARTE	-	-	-	-	-	-	-	2	-	1	-	8	1	1	1	27	2	-	2	4	49
INSTITUTO DE EDUCAÇÃO FÍSICA E ESPORTES	-	-	-	-	-	-	-	-	-	1	-	2	-	2	-	3	1	-	2	7	18
INSTITUTO UNIVERSIDADE VIRTUAL	-	-	-	-	-	-	-	-	-	-	-	-	3	1	2	10	1	-	-	2	19
OUVIDORIA GERAL DA UFC	-	-	-	-	-	-	-	-	-	-	-	-	-	-	1	1	1	-	2	-	5
PRO-REITORIA DE ASSISTENCIA ESTUDANTIL	-	-	-	-	-	-	-	2	-	-	-	7	-	2	1	8	4	5	5	47	81
PRÓ-REITORIA DE CULTURA	-	-	-	1	-	-	-	-	1	2	1	11	1	8	4	20	6	7	1	26	89
PRÓ-REITORIA DE EXTENSÃO	-	-	-	1	-	-	-	-	-	1	1	5	1	4	-	12	-	2	2	9	38



Fonte: DIDAT/CORE/PROGEP/UFC, 2024.

Tabela 7.8 - DISTRIBUIÇÃO DOS TÉCNICO-ADMINISTRATIVOS POR UNIDADES E NÍVEL - 2024

UNIDADE	NÍVEL DE CLASSIFICAÇÃO E NÍVEL DE CAPACITAÇÃO																				TOTAL
	A				B				C				D				E				
	I	II	III	IV	I	II	III	IV	I	II	III	IV	I	II	III	IV	I	II	III	IV	
PRÓ-REITORIA DE GESTÃO DE PESSOAS	-	-	-	2	-	-	-	5	-	-	-	18	3	4	6	87	8	8	4	63	208
PRÓ-REITORIA DE GRADUAÇÃO	-	-	-	-	-	-	-	-	-	-	-	5	-	-	4	16	1	2	1	7	36
PRÓ-REITORIA DE PESQUISA E PÓS-GRADUAÇÃO	-	-	-	1	-	-	-	1	-	-	2	3	1	4	2	18	1	3	-	7	43
PRÓ-REITORIA DE PLAN ADMINISTRAÇÃO	-	1	-	-	-	-	-	4	-	-	1	19	4	-	2	58	1	3	2	52	147
PRO-REITORIA DE INOVACAO E REL INTERINST	-	-	-	-	-	-	-	-	-	-	-	1	-	-	-	6	-	1	-	10	18
SECRETARIA DE ACESSIBILIDADE-UFC INCLUI	-	-	-	1	-	-	-	-	-	-	-	2	-	-	-	1	-	-	-	2	6
SECRETARIA DE COMUNICAÇÃO E MARKETING	-	-	-	-	-	-	-	-	-	-	-	2	1	1	-	2	1	1	1	16	25
SECRETARIA DE MEIO AMBIENTE	-	-	-	-	-	-	-	-	-	-	-	3	-	-	-	-	1	-	-	5	9
SECRETARIA DE GOVERNANÇA	-	-	-	-	-	-	-	-	-	-	-	1	-	-	-	2	-	-	-	5	8
SUPERINTENDENCIA DE INFRAESTRUTURA	-	-	2	6	1	1	-	7	1	3	-	18	2	2	4	71	2	3	4	39	166
SUPERINTENDÊNCIA DOS HOSP UNIVERSITÁRIOS	5	-	2	12	-	-	6	9	8	20	22	219	3	10	13	168	54	28	42	261	882
SUPERINTENDÊNCIA TECNOLOGIA INFORMAÇÃO	-	-	-	-	-	-	-	-	-	-	1	3	2	5	2	26	4	9	-	27	79
Outros¹	-	-	-	-	-	-	-	-	-	-	-	-	-	-	-	-	-	-	-	-	16
TOTAL GERAL	7	1	5	39	1	2	10	77	13	35	38	421	49	117	110	1.001	120	108	96	856	3.122

Fonte: DIDAT/CORE/PROGEP/UFC, 2024.  
(1) Técnico-administrativos em educação de carreira em outros Órgãos, onde as informações de progressão não são de responsabilidade da UFC.

Tabela 7.9 – ATENDIMENTO PERICIAL A SERVIDORES – 2015 A 2024

JUNTA PERICIAL	SERVIDORES									
	2015	2016	2017	2018	2019	2020	2021	2022	2023	2024
Perícia admissional	276	-	205	178	148	83	91	211	172	86
Registro de licença <sup>1</sup>	-	-	2.127	4.120	3.636	2.908	4.577	3.962	4.015	3.302
Perícia singular <sup>2</sup>	3.198	2.473	2.774	4.290	4.198	4.685	6.776	3.474	3.322	2.405
Perícia por Junta Oficial <sup>3</sup>	604	444	554	471	489	549	802	527	829	688
Aposentadoria por incapacidade permanente	25	14	20	14	15	16	3	7	11	8

Fonte: COCVT/PROGEP/UFC, 2024.

- (1) Até 2022, foram considerados os afastamentos de servidores, por motivo de saúde, de até 5 dias ou que, em um período de 12 meses, não atinjam 15 dias de ausência ao trabalho. A partir de 2023, conforme normativos vigentes, foram considerados os afastamentos por motivo de saúde dispensados de perícia caso o servidor preencha todos os seguintes requisitos: o atestado seja inferior a 15 dias corridos; a soma dos afastamentos dos últimos 12 meses seja inferior a 15 dias; o atestado contemple todas as informações e seja inserido no SouGov.br dentro do prazo de 05 dias corridos.
- (2) Perícia composta por um único perito (médico ou cirurgião-dentista), conforme normativos vigentes.
- (3) Perícia realizada por, no mínimo, dois médicos ou dois cirurgiões-dentistas.

Tabela 7.10 - AÇÕES DE CAPACITAÇÃO E QUALIFICAÇÃO DO SERVIDOR – 2024

ÁREA DE AÇÃO	CURSOS	TURMAS	CARGA HORÁRIA TOTAL	INSCRITOS
<b>Cursos Promovidos pela PROGEP</b>				
Comunicação	3	3	70	38
Ensino e Pesquisa	14	14	434	453
Gestão	6	6	162	66
Habilidades Linguísticas	4	4	182	64
Iniciação ao Serviço Público	1	3	24	104
Procedimentos Administrativos	2	2	40	26
Procedimentos Técnicos	4	4	130	167
Tecnologia da Informação	3	3	76	75
<b>TOTAL</b>	<b>37</b>	<b>39</b>	<b>1.118</b>	<b>993</b>
<b>Cursos Promovidos por Escolas de Governo<sup>1</sup></b>				
Comunicação	14	14	265	305
Diversidade e inclusão	17	17	472	165
Economia	2	2	40	3
Ensino e Pesquisa	24	24	517	85
Gestão	111	111	2636	899
Gestão da Informação	11	11	203	42
Inclusão e Acessibilidade	5	5	130	76
Iniciação ao Serviço Público	11	11	345	489
Cultura	3	3	70	7
Procedimentos Administrativos	12	12	257	131
Procedimentos Técnicos	53	53	1494	234
Saúde e Segurança do Trabalho	14	14	378	68
Sustentabilidade	1	1	25	1
Tecnologia da Informação	49	49	844	231
<b>TOTAL</b>	<b>327</b>	<b>327</b>	<b>7676</b>	<b>2736</b>
<b>Cursos Promovidos por Outras Instituições</b>				
Procedimentos Técnicos	26	26	680	57
Tecnologia da Informação	6	6	106	7
Gestão	9	9	250	17
Ensino e Pesquisa	3	3	82	5
<b>TOTAL</b>	<b>44</b>	<b>44</b>	<b>1118</b>	<b>86</b>
<b>TOTAL GERAL</b>	<b>408</b>	<b>410</b>	<b>9.912</b>	<b>3.815</b>

Fonte: DIFOP/CODEC/PROGEP/UFC, 2024.

(1) Curso promovido pela Escola Nacional de Administração Pública (ENAP).

**Nota:** Mais informações sobre Formação e Capacitação podem ser acessadas pelo link <https://progep.ufc.br/formacao-e-capacitacao/> e outros cursos realizados pelos servidores da UFC junto à Escola Nacional de Administração Pública (ENAP) podem ser consultados por meio do link <https://emnumeros.escolavirtual.gov.br/alunos/>.

Tabela 7.11 - PROGRAMA CULTURARTE - 2024

ATIVIDADE / PROJETO <sup>1</sup>	UFC Servidor Ativo	UFC Servidor Aposentado	EBSERH	Terceirizados	UFC Cônjuges e filhos de servidores	Estudante s	Comunidade	TOTAL
Aulas de forró pé de serra	38	5	1	7	3	21	7	<b>82</b>
Aulas de Canto popular/ Projeto FazerArte	29	1	1	1	2	12	10	<b>56</b>
Aulas de Yoga Benfica (presencial)/ Projeto Yoga na UFC (Parceria IEFES)	21	1	1	-	1	9	-	<b>33</b>
Biodança	15	2	-	-	-	5	44	<b>66</b>
Aulas de Violão/ Projeto Som da terra	15	2	-	-	7	2	10	<b>36</b>
Aulas de Yoga Pici (presencial)/ Projeto Yoga na UFC (Parceria IEFES)	8	1	-	3	1	6	3	<b>22</b>
Aulas de Vôlei/ Projeto Vôlei na UFC (Parceria com SINTUFCE)	9	-	-	-	-	-	-	<b>9</b>
Aulas de Violão Pici/ Projeto Orquestra Terra da Luz	8	-	-	-	2	5	2	<b>17</b>
Grupo Musical Terra da Luz/ Projeto Orquestra Terra da Luz	4	3	-	-	2	2	6	<b>17</b>
Grupo de Teatro/ Projeto QVT	3	-	-	-	1	2	5	<b>11</b>
Aulas de Flauta Turma 1/ Projeto Orquestra Terra da Luz	3	-	-	-	1	4	2	<b>10</b>
Aulas de Flauta Turma 2/ Projeto Orquestra Terra da Luz	3	-	-	-	1	2	2	<b>8</b>
Meditação (presencial)/ Projeto Yoga na UFC (Parceria IEFES)	3	-	-	-	-	1	0	<b>4</b>
Massoterapia	1.919	-	-	-	-	-	-	<b>1.919</b>
Apresentação da esquete "Pessoas" pelo Grupo de Teatro QVT na Escola Estadual Pública Estado do Paraná <sup>2</sup>	-	-	-	-	-	-	150	<b>150</b>
Oficina de forró pé-de-serra na Escola Estadual de Ensino Médio Mariano Martins	-	-	-	-	-	-	9	<b>9</b>
Sarau na Casa de Nazaré com entrega de donativos arrecadados (com apresentação de Música, Dança e Teatro) <sup>2</sup>	-	-	-	-	-	-	60	<b>60</b>
Apresentação do grupo de Teatro QVT durante evento alusivo ao dia do servidor no Centro de Convivências - Pici <sup>2</sup>	660	-	-	-	-	-	-	<b>660</b>
Carnaval da PROGEP com concurso de fantasia e entrega de brindes (copos) <sup>2</sup>	30	-	-	-	-	-	-	<b>30</b>
Apresentação do grupo de Teatro QVT para confraternização de final de ano para os aposentados <sup>2</sup>	-	20	-	-	-	-	-	<b>20</b>
<b>TOTAL GERAL</b>	<b>2.768</b>	<b>35</b>	<b>3</b>	<b>11</b>	<b>21</b>	<b>71</b>	<b>310</b>	<b>3.219</b>

Fonte: DBEST/COQVT/PROGEP, 2024.

(1) Durante o primeiro semestre, em virtude da greve, não tivemos minicursos de Canto, Dança de Salão, Violão, Flauta, Grupo Musical, Vôlei, Yoga e Meditação.

(2) Número aproximado das pessoas presentes no evento.



Tabela 7.12 - PROGRAMA SAÚDE E BEM-ESTAR NO TRABALHO – 2024

TIPO DE ATENDIMENTO <sup>1</sup>	QUANTIDADE <sup>2</sup>	
	Participantes	Nº de Atendimentos <sup>3</sup>
Atendimento em psicologia do trabalho	68	117
Atendimento psicológico clínico individual	77	93
Atendimento psicológico em grupo	11	94
Atendimento Psicológico Preventivo Individual	44	153
Projeto Mediação de Conflitos nos Contextos de Trabalho	16	18
Visitas Institucionais	-	5
Visitas domiciliares/hospitalares	121	121
<b>TOTAL</b>	<b>337</b>	<b>601</b>
	Número de Relatórios/Pareceres Sociais	Nº de Atendimentos <sup>3</sup>
Atendimentos Sociais/Relatórios e Pareceres Sociais	54	161
	Número de Relatórios/Pareceres Psicológicos	Nº de Atendimentos
Atendimentos Psicológicos/ Relatórios e Pareceres Psicológicos	6	9

**Fonte:** DIAPS/COQVT/PROGEP/UFC, 2024.


1. Mais informações sobre o Programa de Saúde e Bem-Estar no Trabalho podem ser acessadas pelo link <http://www.progep.ufc.br/qualidade-de-vida/programa-saude-e-bem-estar-no-trabalho/>.
2. A quantidade dos atendimentos pode ser superior ao total do público beneficiado, quando o mesmo participante é atendido mais de uma vez em determinada ação do Programa de Saúde e Bem-Estar no Trabalho.
3. A quantidade de participantes é superior a de atendimentos quando a atividade for coletiva, em que em uma atividade participam mais de um servidor.

Tabela 7.12 - PROGRAMA SAÚDE E BEM-ESTAR NO TRABALHO – 2024

TIPO DE ATENDIMENTO <sup>1</sup>	QUANTIDADE <sup>2</sup>	
	Número de Ações	Nº de participantes
Projeto de Preparação para a Aposentadoria - PPA/ Projeto de Valorização do Aposentado - PVA	14	371
Projeto Mais Saúde da Mulher	3	125
Projeto Mais Saúde no Trabalho	23	989
Publicações do Programa (Site Institucional/Instagram)	30	28.454
Pesquisas Institucionais	1	52
<b>TOTAL</b>	<b>71</b>	<b>29.991</b>
<b>TOTAL GERAL</b>	<b>468</b>	<b>30.762</b>

Fonte: DIAPS/COQVT/PROGEP/UFC, 2024.

1. Mais informações sobre o Programa de Saúde e Bem-Estar no Trabalho podem ser acessadas pelo link <http://www.progep.ufc.br/qualidade-de-vida/programa-saude-e-bem-estar-no-trabalho/>.
2. A quantidade dos atendimentos pode ser superior ao total do público beneficiado, quando o mesmo participante é atendido mais de uma vez em determinada ação do Programa de Saúde e Bem-Estar no Trabalho.



## 8. Relações Internacionais

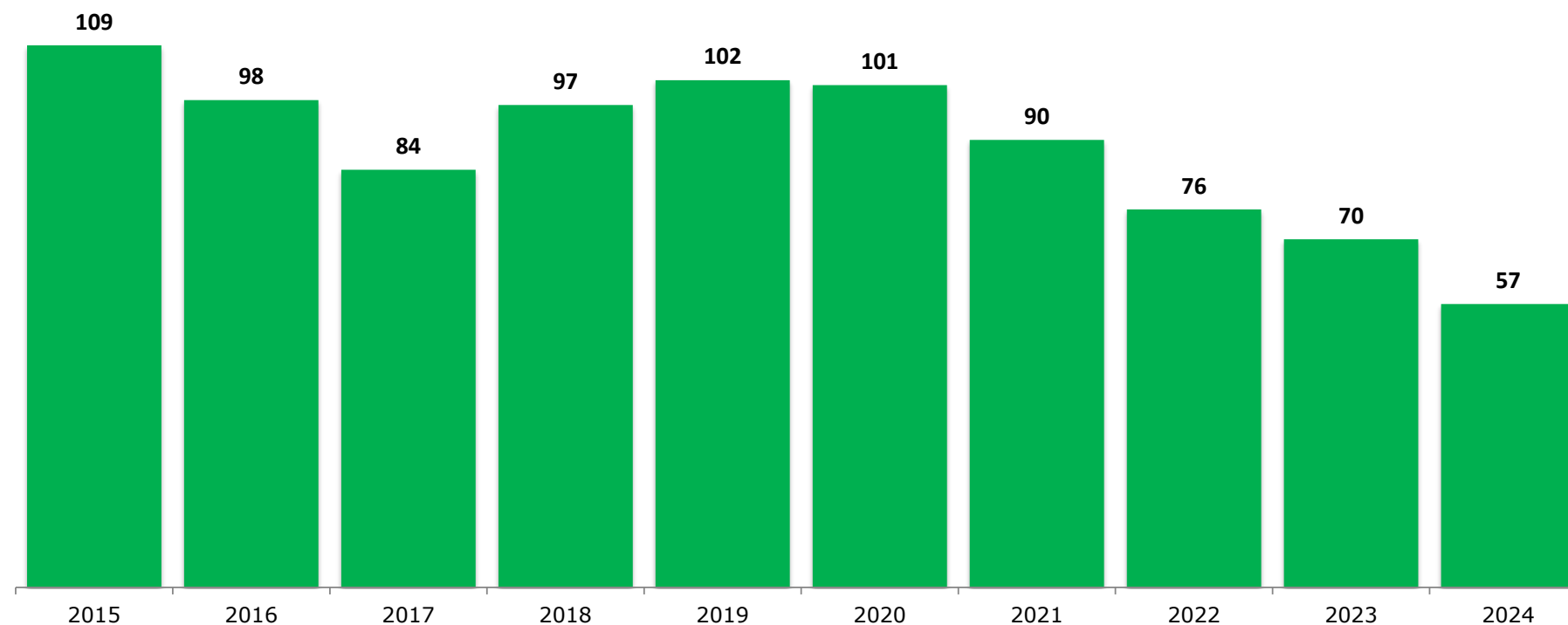
1. Painéis BI de Internacionalização
2. Programa PEC-G
3. Mobilidade acadêmica
4. Alunos estrangeiros na UFC
5. Convênios
6. Relações de serviços prestados

## PAINÉIS BI DE INTERNACIONALIZAÇÃO



**CLIQUE AQUI:** <https://app.powerbi.com/view?r=eyJrIjoïY2E2MjM4MTgtYjhlOS00Mzg1LTgwOWMtZWQ3ZTMzYWVmNDNhliwidCI6ImIïOTFhZTU0LTMzYzItNDU-4OSiZTY2LTkwMjFhNDE5NmM3YyJ9&pageName=ReportSection428c1fe6c84933037095>

Gráfico 8.1 - EVOLUÇÃO DOS ALUNOS MATRICULADOS NA UFC - PROGRAMA PEC-G - 2015 A 2024

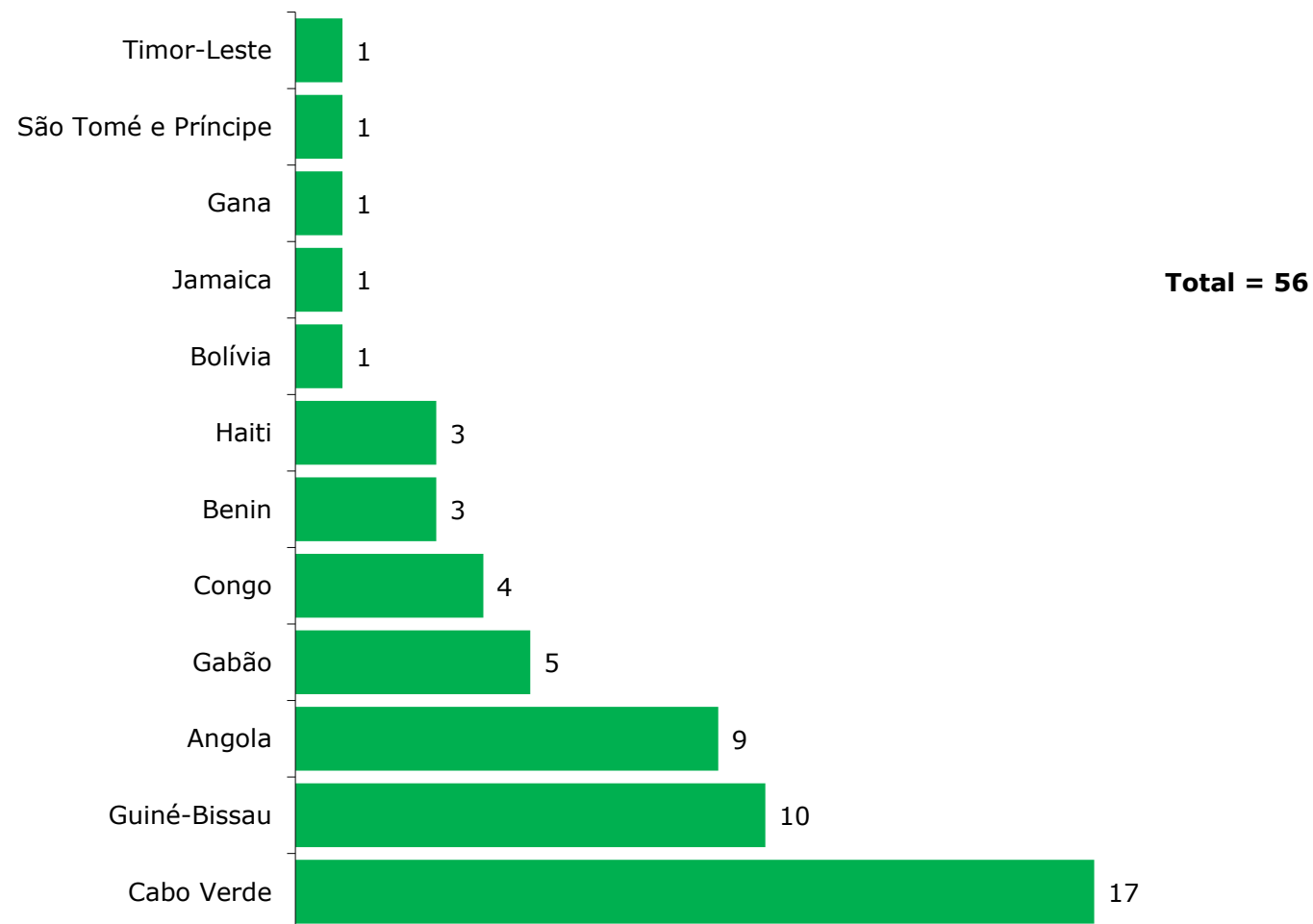


**Fonte:** Pró-Reitoria de Relações Interinstitucionais - PROINTER, 2024. Elaborado pela Divisão de Gestão Estratégica - DGE.

**Nota:** O Programa Estudantes-Convênio de Graduação PEC-G - Estudantes originários da África e da América Latina.

**Saiba Mais:** <https://prointer.ufc.br/pt/sobre-a-prointer/>.

Gráfico 8.2 - ALUNOS MATRICULADOS NA UFC POR PAÍSES - PROGRAMA PEC-G - 2024



**Fonte:** Pró-Reitoria de Relações Interinstitucionais - PROINTER, 2024. Elaborado pela Divisão de Gestão Estratégica - DGE.

**Nota:** O Programa Estudantes-Convênio de Graduação PEC-G - Estudantes originários da África e da América Latina.

Tabela 8.1 - ALUNOS DA UFC NO EXTERIOR POR PAÍSES (MOBILIDADE ACADÊMICA) - 2015 A 2024

PAÍSES	2015	2016	2017	2018	2019	2020	2021	2022	2023	2024
Alemanha	5	3	4	4	7	1	1	1	3	3
Argentina	-	3	7	7	-	1	-	-	-	-
Bélgica	-	1	1	1	-	-	-	-	-	-
Canadá	-	-	-	-	1	-	-	-	-	-
China	3	2	2	2	-	-	-	-	-	-
Espanha	10	15	15	15	10	4	3	2	3	6
EUA	-	-	-	-	-	1	-	-	-	-
França	12	3	11	12	52	29	31	64	79	73
Itália	-	-	-	-	-	-	-	1	2	1
México	1	1	-	-	-	-	-	-	-	-
Portugal	13	11	18	18	7	4	1	8	9	11
Suíça	-	-	-	-	-	-	-	4	4	-
<b>TOTAL</b>	<b>44</b>	<b>39</b>	<b>58</b>	<b>59</b>	<b>77</b>	<b>40</b>	<b>36</b>	<b>80</b>	<b>100</b>	<b>94</b>

**Fonte:** Pró-Reitoria de Relações Interinstitucionais - PROINTER, 2024.

**Nota:** Esses alunos participaram do Programa de Mobilidade Acadêmica com duração de um semestre ou dois semestres.

Tabela 8.2 - ALUNOS DA UFC NO EXTERIOR POR PAÍSES (STRICTO - SENSU) - 2019 A 2024

PAÍSES	2019	2020	2021	2022	2023	2024
Alemanha	4	2	2	5	4	3
Argentina	-	-	1	2	-	-
Austrália	3	1	-	-	-	1
Bélgica	-	-	2	1	1	-
Canadá	2	-	-	2	5	4
Chile	-	-	-	-	-	2
Colômbia	-	-	-	1	-	2
Dinamarca	1	1	-	-	-	-
Espanha	6	5	3	6	5	8
Estados Unidos da América	6	7	2	7	4	8
Estônia	-	-	-	1	-	-
Finlândia	-	-	-	-	-	1
França	6	3	4	12	8	14
Itália	1	-	1	1	1	1
Portugal	2	1	2	7	10	16
Reino Unido	2	1	-	3	3	3
Suécia	-	-	-	1	4	2
Holanda	-	-	-	-	2	2
Suiça	-	-	1	1	-	-
<b>TOTAL</b>	<b>33</b>	<b>21</b>	<b>18</b>	<b>50</b>	<b>47</b>	<b>67</b>

Fonte: Pró-Reitoria de Relações Interinstitucionais - PROINTER, 2024.

Saiba Mais: <https://prointer.ufc.br/pt/sobre-a-prointer/>.



Tabela 8.3 - ALUNOS ESTRANGEIROS MATRICULADOS NA UFC POR PAÍSES - GRADUAÇÃO - 2015 A 2024

PAÍSES	2015	2016	2017	2018	2019	2020	2021	2022	2023	2024
Alemanha	26	29	23	15	9	5	2	15	3	6
Angola	13	10	10	15	11	13	12	15	20	15
Argentina	7	10	7	7	5	3	4	7	7	8
Bangladesh	0	0	0	0	1	0	0	0	0	1
Bélgica	1	0	0	0	0	0	0	0	0	0
Benin	1	4	2	3	5	9	7	7	5	4
Bolívia	4	8	8	10	6	11	10	8	9	9
Botsuana	0	0	0	0	0	0	0	0	0	1
Cabo Verde	62	50	51	44	46	40	34	26	21	22
Camarões	0	0	0	1	2	2	1	1	0	2
Canadá	1	0	1	2	1	1	0	0	0	0
Cazaquistão	0	1	0	0	0	0	0	0	0	0
Chile	2	3	3	4	3	3	3	4	3	3
Colômbia	16	33	25	33	32	37	26	30	26	42
Congo	6	7	7	6	5	4	3	3	4	4
Costa do Marfim	0	0	0	1	1	2	2	1	2	0
Costa Rica	2	3	3	2	1	1	0	0	0	0
Cuba	8	5	7	6	4	1	3	2	3	1
El Salvador	1	3	3	2	3	2	3	2	2	3



**Fonte:** Pró-Reitoria de Relações Interinstitucionais - PROINTER, 2024.  
**Nota:** Alunos estrangeiros com matrícula ativa.

Tabela 8.3 - ALUNOS ESTRANGEIROS MATRICULADOS NA UFC POR PAÍSES - GRADUAÇÃO - 2015 A 2024

PAÍSES	2015	2016	2017	2018	2019	2020	2021	2022	2023	2024
Equador	2	8	8	9	8	5	6	7	7	8
Espanha	21	7	7	6	10	5	3	3	3	5
Estados Unidos da América	5	6	8	8	9	4	4	4	2	3
Finlândia	0	0	1	1	0	0	0	0	0	0
França	19	17	13	12	6	4	4	5	7	9
Gabão	0	1	1	2	1	1	1	3	4	5
Gana	0	0	1	1	1	2	2	1	1	1
Guatemala	0	3	3	3	1	2	1	0	0	0
Guiana Francesa	0	0	0	0	0	0	0	0	0	1
Guiné-Bissau	36	35	28	39	40	37	37	35	27	21
Haiti	0	2	2	6	6	9	14	13	11	6
Holanda	2	2	3	1	1	0	0	1	0	0
Honduras	1	2	3	7	11	17	15	15	15	11
Índia	0	0	0	0	0	0	0	0	1	1
Inglaterra	3	3	1	1	3	2	1	2	1	2
Irã	1	1	1	1	1	1	1	0	0	0
Itália	3	6	5	4	5	5	3	3	4	3
Iugoslávia	1	1	1	0	0	0	0	0	0	0
Jamaica	0	1	1	1	2	3	3	2	2	3



**Fonte:** Pró-Reitoria de Relações Interinstitucionais - PROINTER, 2024.

**Nota:** Alunos estrangeiros com matrícula ativa.

Tabela 8.3 - ALUNOS ESTRANGEIROS MATRICULADOS NA UFC POR PAÍSES - GRADUAÇÃO - 2015 A 2024

PAÍSES	2015	2016	2017	2018	2019	2020	2021	2022	2023	2024
Japão	3	2	1	2	3	2	2	2	2	1
Marrocos	1	0	0	4	4	0	0	0	0	1
México	1	6	7	9	8	6	5	4	4	3
Moçambique	10	9	2	5	4	3	3	6	8	9
Montenegro	0	0	0	0	0	0	0	1	0	0
Nicarágua	2	1	1	1	2	2	1	1	1	1
Nigéria	1	1	1	0	0	1	0	1	1	0
Noruega	0	0	0	0	1	0	0	0	0	0
Palestina	1	1	1	1	0	0	0	0	0	0
Panamá	1	3	3	4	2	1	1	2	2	1
Paquistão	0	1	1	1	5	8	7	5	4	3
Paraguai	4	4	2	1	2	2	1	1	1	2
Peru	11	13	12	18	15	14	11	6	6	6
Polônia	0	0	0	0	1	0	0	0	0	0
Portugal	11	14	11	10	9	7	8	7	4	5
Rep. Democrática do Congo	1	1	1	1	1	0	1	0	0	0
Santa Lúcia	0	0	0	1	0	0	0	0	0	0
São Tomé e Príncipe	14	10	10	11	10	7	3	1	1	2
Senegal	1	1	1	1	1	1	0	0	0	0



Fonte: Pró-Reitoria de Relações Interinstitucionais - PROINTER, 2024.

Nota: Alunos estrangeiros com matrícula ativa.

Tabela 8.3 - ALUNOS ESTRANGEIROS MATRICULADOS NA UFC POR PAÍSES - GRADUAÇÃO - 2015 A 2024

PAÍSES	2015	2016	2017	2018	2019	2020	2021	2022	2023	2024
Sérvia	0	0	0	0	1	1	0	1	1	1
Suécia	1	1	0	0	1	1	0	0	0	0
Suíça	2	2	1	1	0	0	0	0	0	0
Timor-Leste	5	6	4	2	2	1	1	1	1	2
Togo	2	1	2	3	1	1	1	1	1	1
Tunísia	0	0	0	0	0	2	2	2	2	0
Turquia	0	0	0	1	0	0	0	0	0	0
Uruguai	0	0	1	0	0	0	1	0	0	0
Venezuela	4	7	9	14	15	13	9	9	7	4
Zaire	1	1	1	0	0	0	0	0	0	0
TOTAL GERAL	321	346	309	344	328	304	262	266	236	242

Fonte: Pró-Reitoria de Relações Interinstitucionais - PROINTER, 2024.

Nota: Alunos estrangeiros com matrícula ativa.

Tabela 8.4 - ALUNOS ESTRANGEIROS MATRICULADOS NA UFC POR PAÍSES (STRICTO SENSU) – 2019 A 2024

PAÍSES	2019	2020	2021	2022	2023	2024
Alemanha	1	2	-	-	0	3
Angola	2	4	2	4	7	6
Argentina	2	2	3	4	4	7
Bangladesh	1	-	-	-	0	1
Benin	-	-	-	-	1	1
Bolívia	3	5	3	6	5	7
Botsuana	0	0	0	0	0	1
Cabo Verde	6	4	5	4	3	5
Camarões	1	2	1	1	0	2
Canadá	1	1	-	-	0	0
Chile	2	2	2	4	3	3
Colômbia	28	31	21	23	19	42
Congo	2	2	1	1	0	0
Costa Rica	1	1	-	-	0	0
Cuba	2	1	1	1	2	1
El Salvador	3	2	2	2	2	3
Equador	7	3	5	6	5	8
Espanha	3	1	-	-	0	0
Estados Unidos da América	5	1	1	1	0	0
França	1	-	2	2	3	3
Gabão	-	-	1	1	1	0
Guatemala	1	-	-	-	0	0
Guiana Francesa	0	0	0	0	0	1
Guiné-Bissau	14	15	17	15	12	11
Haiti	3	5	10	8	7	3
Holanda	-	-	-	1	0	0
Honduras	8	12	9	12	12	11



Fonte: Pró-Reitoria de Relações Interinstitucionais - PROINTER, 2024.

Nota: Alunos estrangeiros com matrícula ativa.

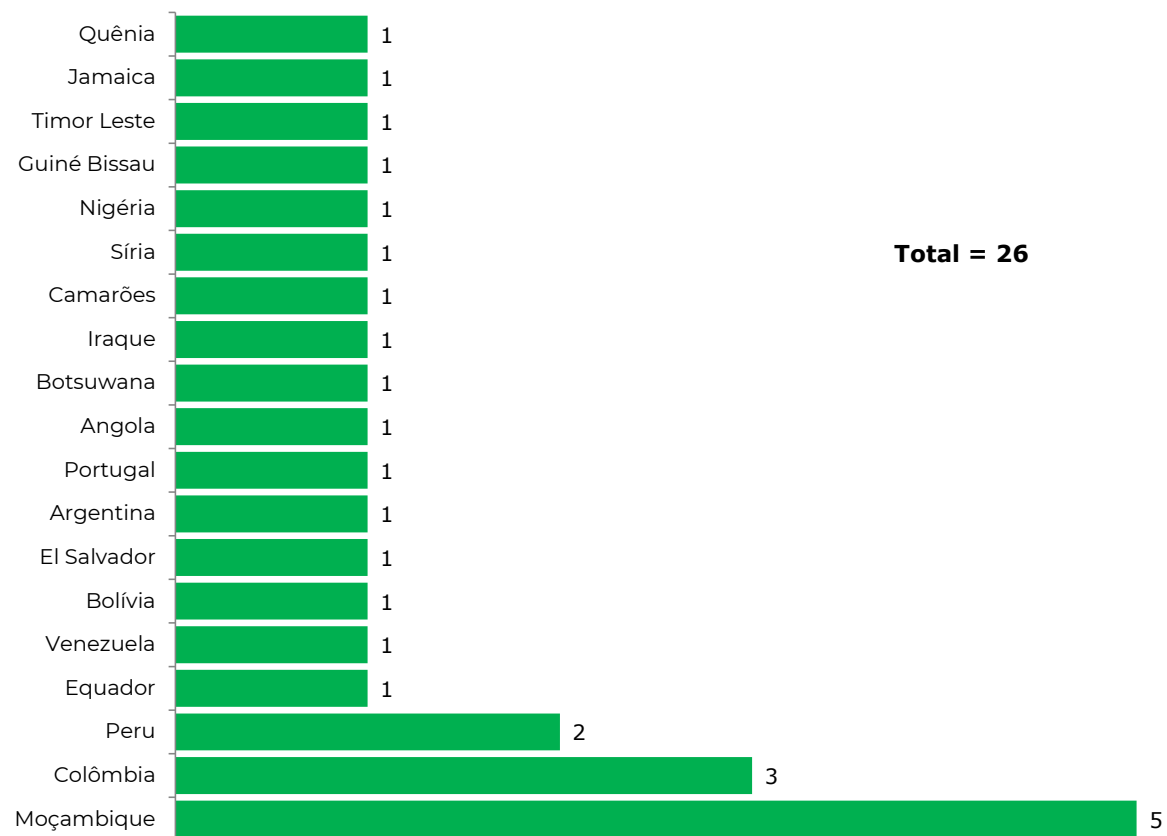
Tabela 8.4 - ALUNOS ESTRANGEIROS MATRICULADOS NA UFC POR PAÍSES (STRICTO SENSU) – 2019 A 2024

PAÍSES	2019	2020	2021	2022	2023	2024
Índia	-	-	-	-	1	1
Inglaterra	3	2	1	-	0	1
Irã	1	1	1	-	0	0
Itália	-	1	-	-	1	1
Jamaica	0	0	0	0	0	2
Marrocos	0	0	0	0	0	1
Iugoslávia	1	1	-	1	0	0
Japão	1	-	-	-	0	0
México	5	3	4	4	4	3
Moçambique	3	3	3	5	8	9
Nicarágua	2	2	1	1	1	1
Panamá	2	1	1	1	0	1
Paquistão	5	8	7	5	2	3
Paraguai	-	-	1	1	1	2
Peru	11	9	7	6	4	6
Polônia	1	-	-	-	0	0
Portugal	3	2	1	1	1	0
República Democrática do Congo	-	-	1	-	0	0
São Tomé e Príncipe	4	4	1	-	0	1
Sérvia	-	-	-	-	1	1
Suécia	1	1	-	-	0	0
Timor-Leste	0	0	0	0	0	1
Tunísia	-	1	2	2	2	0
Uruguai	-	1	1	-	0	0
Venezuela	13	10	8	7	5	3
<b>TOTAL</b>	<b>153</b>	<b>146</b>	<b>126</b>	<b>130</b>	<b>117</b>	<b>156</b>



**Fonte:** Pró-Reitoria de Relações Interinstitucionais - PROINTER, 2024.

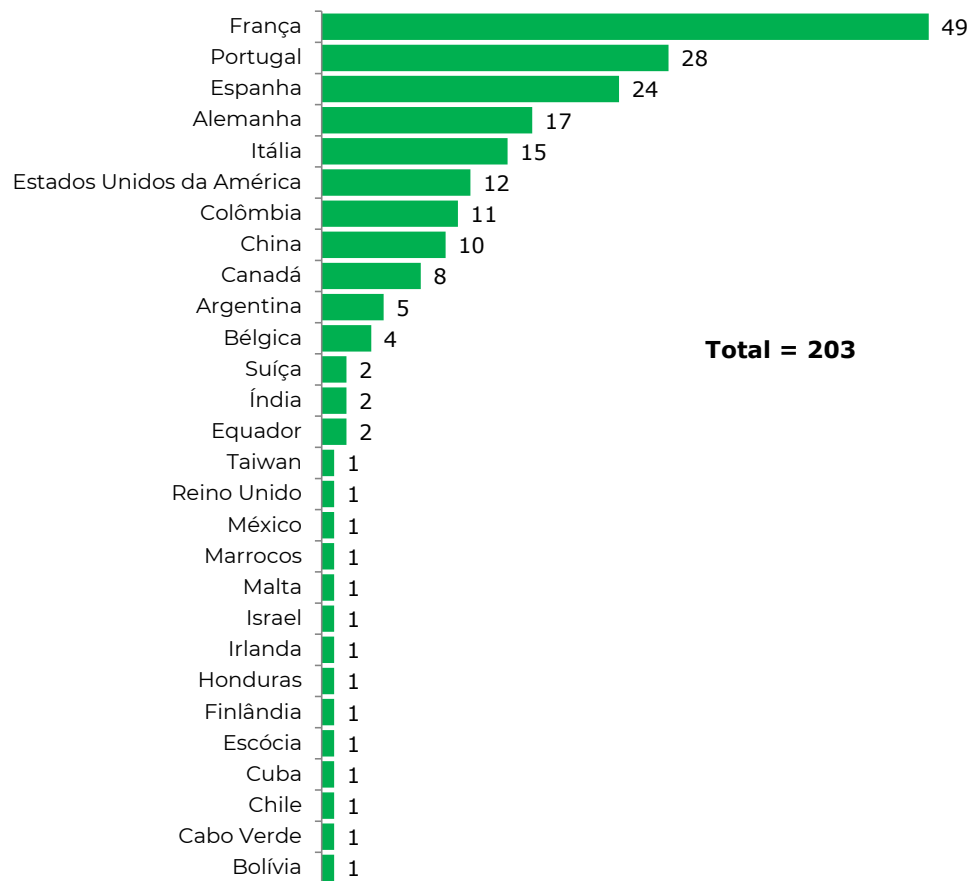
**Saiba Mais:** <https://prointer.ufc.br/pt/sobre-a-prointer/>.

**Gráfico 8.3 - ALUNOS MATRICULADOS NA UFC POR PAÍSES - PROGRAMA PAEC/OEA<sup>1</sup> - 2024**

**Fonte:** Pró-Reitoria de Relações Internacionais - PROINTER, 2024. Elaborado pela Divisão de Gestão Estratégica - DGE.

(1) Programa de Alianças para a Educação e a Capacitação (PAEC)/ Organização dos Estados Americanos (OEA).

**Gráfico 8.4 - CONVÊNIOS COM UNIVERSIDADES ESTRANGEIRAS – 2024**



**Fonte:** Pró-Reitoria de Relações Interinstitucionais - PROINTER, 2024. Elaborado pela Divisão de Gestão Estratégica - DGE.



Tabela 8.5 – RELAÇÃO DE SERVIÇOS PRESTADOS PELA RELAÇÕES INTERNACIONAIS – 2024

TIPO DE SERVIÇO	TIPO DE DOCUMENTO	2023	2024
Certificação de Tradução	Ata de Defesa	6	0
	Atestado de Matrícula	0	0
	Carta de Recomendação	1	0
	Certidão de Conclusão de Curso	0	0
	Certificado	31	11
	Certificado de Distinção Acadêmica	1	1
	Declaração	22	11
	Declaração de Vínculo	1	0
	Diploma	9	0
	Ementa	10	5
	Histórico Escolar	13	0
	Outros	2	0
<b>TOTAL</b>		<b>96</b>	<b>28</b>
Certificação Manual	Declaração	0	0
	Diploma	1	0
	Ementa	0	0
	Histórico Escolar	3	1
<b>TOTAL</b>		<b>4</b>	<b>1</b>
Tradução	Acordo / Convênio	12	17
	Apresentação	2	0
	Carta Convite	4	1
	Conteúdo em Áudio/Vídeo	3	0
	Correspondência	0	0
	Declaração	3	0
	Memorando de Entendimento	1	0
	Outros	17	35
<b>TOTAL</b>		<b>42</b>	<b>53</b>


Fonte: Pró-Reitoria de Relações Interinstitucionais - PROINTER, 2024.



Tabela 8.5 – **RELAÇÃO DE SERVIÇOS PRESTADOS PELA RELAÇÕES INTERNACIONAIS – 2024**

TIPO DE SERVIÇO	TIPO DE DOCUMENTO	2023	2024
Emissão de Declaração	Declaração	1	0
Gravação de material em áudio/vídeo	Conteúdo em Áudio/Vídeo	0	0
Interpretação	Apresentação	2	0
Interpretação	Outros	1	0
Redação de Texto	Ata de Defesa	1	0
Redação de Texto	Carta de Aceite	1	0
Redação de Texto	Correspondência	1	0
Redação de Texto	Declaração	3	2
Redação de Texto	Diploma	0	0
Redação de Texto	Outros	0	3
Revisão de material em áudio/vídeo	Conteúdo em Áudio/Vídeo	0	0
Submissão de Documentação	Certidão de Conclusão de Curso	6	3
Submissão de Documentação	Declaração	1	1
Submissão de Documentação	Diploma	12	1
Submissão de Documentação	Ementa	2	2
Submissão de Documentação	Histórico Escolar	80	59
Submissão de Documentação	Outros	0	0
Verificação de Vínculo	Histórico Escolar	10	1
Verificação de Vínculo	Diploma	1	0
Verificação de Vínculo	Outros	0	0
<b>TOTAL</b>		<b>122</b>	<b>72</b>
Tradução Automática	Declaração de Conclusão	609	508
	Declaração de Vínculo	534	214
	Declaração Funcional	115	120
	Histórico	1.753	1.369
<b>TOTAL</b>		<b>3.011</b>	<b>2.211</b>
<b>TOTAL GERAL</b>		<b>3.275</b>	<b>2.365</b>

Fonte: Pró-Reitoria de Relações Interinstitucionais - PROINTER, 2024.



## 9. Casas de Cultura Estrangeira

1. Teste de seleção
2. Teste de admissão
3. Alunos matriculados
4. Número de docentes
5. Alunos por turma e docentes

TESTE DE SELEÇÃO

Tabela 9.1 - TESTE DE NÍVEL - NÚMERO DE ALUNOS INSCRITOS E OFERTAS DE VAGAS - 2020 A 2024

CASAS DE CULTURA	NÚMERO DE ALUNOS		OFERTA DE VAGAS		NÚMERO DE ALUNOS		OFERTA DE VAGAS		NÚMERO DE ALUNOS		OFERTA DE VAGAS		NÚMERO DE ALUNOS		OFERTA DE VAGAS		NÚMERO DE ALUNOS		OFERTA DE VAGAS	
	2020.1	2020.2	2020.1	2020.2	2021.1	2021.2	2021.1	2021.2	2022.1	2022.2	2022.1	2022.2	2023.1	2023.2	2023.1	2023.2	2024.1	2024.2	2024.1	2024.2
Alemã	97	0	97	0	nd	nd	nd	nd	67	50	33	37	nd	nd	92	97	36	67	83	100
Britânica	72	0	72	0	nd	454	nd	75	-	370	-	50	nd	nd	125	100	1.139	875	216	344
Francesa	20	0	20	0	nd	nd	nd		-	128	-	72	nd	nd	62	80	170	150	136	111
Hispânica	45	33	45	33	234	59	103	46	-	-	-	-	nd	nd	46	81	169	108	109	97
Italiana	40	0	40	0	58	34	69	49	-	26	-	74	nd	nd	50	50	57	47	70	53
Portuguesa	22	0	22	0	nd	nd	nd	nd	20	14	10	20	nd	nd	10	12	11	29	10	25
TOTAL	296	33	296	33	292	547	172	170	87	588	43	253	nd	nd	385	420	1.582	1.276	624	730

**Fonte:** Coordenação Geral das Casas de Cultura Estrangeira, 2024.  
nd: Não disponível.

**Notas:**

1. Teste de Nível: Para ingresso de alunos com algum conhecimento da língua que desejam estudar.
2. As Casas de Cultura Britânica, Francesa, Hispânica e Italiana não realizaram teste de nível em 2022.
3. A Casa de Cultura Hispânica não realizou teste de nível em 2022.2.
4. A CGCCE informa que a quantidade de inscritos de 2023.1 e 2023.2 não puderam ser recuperadas junto à Fundação CETREDE, responsável pelas seleções.

Tabela 9.2 - TESTE DE ADMISSÃO - NÚMERO DE ALUNOS E OFERTAS DE VAGAS - 2020 A 2024

CASAS DE CULTURA	NÚMERO DE ALUNOS		OFERTA DE VAGAS		NÚMERO DE ALUNOS		OFERTA DE VAGAS		NÚMERO DE ALUNOS		OFERTA DE VAGAS		NÚMERO DE ALUNOS		OFERTA DE VAGAS		NÚMERO DE ALUNOS		OFERTA DE VAGAS	
	2020.1	2020.2	2020.1	2020.2	2021.1	2021.2	2021.1	2021.2	2022.1	2022.2	2022.1	2022.2	2023.1	2023.2	2023.1	2023.2	2024.1	2024.2	2024.1	2024.2
Alemã	88	0	88	0	nd	nd	nd	nd	262	218	44	132	nd	nd	88	66	278	218	66	160
Britânica	132	66	132	66	9.209	1.986	88	110	2.314	1.416	110	110	nd	nd	220	220	2.045	1.402	132	180
Francesa	88	0	88	0	nd	nd	nd	nd	774	485	45	100	nd	nd	154	88	637	524	69	160
Hispanica	66	80	66	80	1.558	31	178	16	-	357	-	132	nd	nd	88	115	342	134	192	84
Italiana	44	10	44	10	759	35	66	16	122	90	15	44	nd	nd	22	20	161	120	22	60
Portuguesa	44	17	44	17	165	118	44	22	103	97	44	66	nd	nd	50	27	114	92	27	75
Curso de Esperanto	50	50	50	50	nd	nd	nd	nd	17	11	22	30	nd	nd	0	0	80	0	0	0
Curso de Libras	0	75	0	75	nd	nd	nd	nd	157	115	44	50	nd	nd	44	44	182	109	44	40
TOTAL	512	298	512	298	11.691	2.170	376	164	3.749	2.789	324	664	nd	nd	666	580	3.839	2.599	552	759

**Fonte:** Coordenação Geral das Casas de Cultura Estrangeira, 2024.  
nd: Não disponível.

**Notas:**

1. Teste de Admissão: Para ingresso de alunos iniciantes nos cursos básicos.
2. A Casa de Cultura Hispânica não realizou teste de admissão para o semestre I em 2022.1.
3. A CGCCE informa que a quantidade de inscritos de 2023.1 e 2023.2 não puderam ser recuperadas junto à Fundação CETREDE, responsável pelas seleções.

Tabela 9.3 - ALUNOS MATRICULADOS E CONCLUDENTES – 2020 A 2024

CASAS DE CULTURA	NÚMERO DE ALUNOS MATRICULADOS		CONCLUDENTES		NÚMERO DE ALUNOS MATRICULADOS		CONCLUDENTES		NÚMERO DE ALUNOS MATRICULADOS		CONCLUDENTES		NÚMERO DE ALUNOS MATRICULADOS		CONCLUDENTES		NÚMERO DE ALUNOS MATRICULADOS		CONCLUDENTES	
	2020.1	2020.2	2020.1	2020.2	2021.1	2021.2	2021.1	2021.2	2022.1	2022.2	2022.1	2022.2	2023.1	2023.2	2023.1	2023.2	2024.1	2024.2	2024.1	2024.2
Alemã	432	278	36	nd	286	266	43	nd	261	315	40	58	349	396	66	79	284	361	59	68
Britânica	1.808	1.312	422	nd	1.001	899	439	288	841	861	262	226	1.294	1.398	300	293	1.199	1.493	336	429
Francesa	739	489	169	nd	687	577	227	nd	493	524	115	147	746	747	216	174	584	704	211	180
Hispanica	711	682	239	nd	874	800	285	281	447	462	188	106	562	601	216	265	652	662	192	320
Italiana	272	251	73	nd	321	230	62	84	166	200	45	62	207	131	60	70	198	213	55	82
Portuguesa	258	221	24	nd	166	117	25	30	109	153	15	10	160	144	9	16	131	150	22	32
Curso de Esperanto	19	50	6	nd	24	29	4	nd	10	9	4	0	5	0	5	0	0	80	0	0
Curso de Libras	0	115	0	nd	89	81	23	nd	75	85	11	23	94	119	24	32	81	73	22	15
<b>TOTAL</b>	<b>4.239</b>	<b>3.398</b>	<b>969</b>	<b>nd</b>	<b>3.448</b>	<b>2.999</b>	<b>1.108</b>	<b>683</b>	<b>2.402</b>	<b>2.609</b>	<b>680</b>	<b>632</b>	<b>3.417</b>	<b>3.536</b>	<b>896</b>	<b>929</b>	<b>3.129</b>	<b>3.736</b>	<b>897</b>	<b>1.126</b>

**Fonte:** Coordenação Geral das Casas de Cultura Estrangeira, 2024.  
nd: Não disponível.

Tabela 9.4 - NÚMERO DE TURMAS E TURMAS POR DOCENTE - 2020 A 2024

CASAS DE CULTURA	NÚMERO DE TURMAS		TURMAS POR PROFESSOR		NÚMERO DE TURMAS		TURMAS POR PROFESSOR		NÚMERO DE TURMAS		TURMAS POR PROFESSOR		NÚMERO DE TURMAS		TURMAS POR PROFESSOR		NÚMERO DE TURMAS		TURMAS POR PROFESSOR	
	2020.1	2020.2	2020.1	2020.2	2021.1	2021.2	2021.1	2021.2	2022.1	2022.2	2022.1	2022.2	2023.1	2023.2	2023.1	2023.2	2024.1	2024.2	2024.1	2024.2
Alemã	22	21	4,40	4,20	nd	nd	nd	nd	20	19	3,33	3,17	28	28	4,67	4,67	19	21	3,10	3,50
Britânica	76	76	3,60	3,60	54	56	3	3	57	58	3	2,76	79	78	4	3,71	59	79	3	3,50
Francesa	35	30	3,80	3,30	nd	nd	nd	nd	31	33	3,88	4,13	39	39	4,33	4,33	31	37	3,40	4,10
Hispânica	34	32	4,80	4,50	34	34	4,85	4,85	26	24	3,71	3,43	30	30	4,29	4,29	26	29	3,20	3,60
Italiana	15	15	3,70	3,70	12	13	3,00	3	12	12	4,00	4	15	16	3,75	4	12	13	3,00	3
Portuguesa	11	11	3,60	3,60	8	7	2,60	2,3	7	7	2,33	2,33	10	10	3,33	3,33	5	7	1,60	2,30
Curso de Esperanto	2	2	2,00	2,00	nd	nd	nd	nd	2	2	2	2	1	0	1	0	0	4	0	4
Curso de Libras	0	5	0	3	nd	nd	nd	nd	4	4	4	4	5	5	5	5	5	3	4	3
TOTAL	195	192	3,70	3,49	108	110	3,36	3,35	159	159	3,25	3,23	207	206	3,77	3,67	157	193	2,61	3,40

Fonte: Coordenação Geral das Casas de Cultura Estrangeira, 2024.  
nd: Não disponível.

Tabela 9.5 - NÚMERO DE DOCENTES – 2023 A 2024

ANO	CASAS DE CULTURA	PROFESSOR			
		QUADRO	SUBSTITUTO	VISITANTE	TOTAL
2023	Alemã	6	0	2	8
	Britânica	21	0	0	21
	Francesa	8	1	1	10
	Hispanica	7	0	1	8
	Italiana	4	0	0	4
	Portuguesa	2	1	0	3
	Curso de Esperanto	1	0	0	1
	Curso de Libras	1	0	0	1
	TOTAL	50	2	4	56
2024	Alemã	6	0	1	7
	Britânica	22	0	0	22
	Francesa	9	0	1	10
	Hispanica	8	0	1	9
	Italiana	4	0	0	4
	Portuguesa	3	0	0	3
	Curso de Esperanto	1	0	0	1
	Curso de Libras	1	0	0	1
	TOTAL	54	0	3	57

Fonte: Coordenação Geral das Casas de Cultura Estrangeira, 2024.



Tabela 9.6 - MÉDIA DE ALUNOS POR DOCENTE - 2020 A 2024

CASAS DE CULTURA	ALUNOS POR PROFESSOR		NÚMERO DE PROFESSORES		ALUNOS POR PROFESSOR		NÚMERO DE PROFESSORES		ALUNOS POR PROFESSOR		NÚMERO DE PROFESSORES		ALUNOS POR PROFESSOR		NÚMERO DE PROFESSORES		ALUNOS POR PROFESSOR		NÚMERO DE PROFESSORES	
	2020.1	2020.2	2020.1	2020.2	2021.1	2021.2	2021.1	2021.2	2022.1	2022.2	2022.1	2022.2	2023.1	2023.2	2023.1	2023.2	2024.1	2024.2	2024.1	2024.2
Alemã	72,00	55,60	5	5	nd	nd	nd	6	43,50	52,50	6	6	58,17	66,00	6	6	46,80	60,00	6	6
Britânica	86,10	62,48	21	21	48,00	43	21	23	40,05	41	21	21	61,62	67	21	21	54,00	67,00	22	22
Francesa	82,11	54,33	9	9	nd	nd	nd	nd	61,63	65,50	8	8	93,25	93,38	8	8	64,80	78,00	9	9
Hispânica	101,57	97,43	7	7	124,90	114,30	7	7	63,86	66,00	7	7	80,29	85,86	7	7	81,50	82,00	8	8
Italiana	68,00	62,75	4	4	59,00	57,75	4	4	55,33	66,67	3	3	51,75	32,75	4	4	49,50	53,00	4	4
Portuguesa	86,00	73,67	3	3	55,00	39,30	3	3	36,33	51,00	3	3	80,00	72,00	2	2	43,60	50,00	3	3
Curso de Esperanto	19,00	50,00	1	1	nd	nd	nd	nd	10,00	9,00	1	1	5,00	0,00	1	1	0,00	80,00	1	1
Curso de Libras	-	115,00	1	1	nd	nd	nd	nd	75,00	85,00	1	1	94,00	119,00	1	1	100,00	73,00	1	1
TOTAL	73,54*	71,41*	51	51	71,73*	63,59*	35	43	48,21*	54,58*	50	50	65,51*	66,94*	50	50	440	543	54	54

Fonte: Coordenação Geral das Casas de Cultura Estrangeira, 2024.

(\*) Média aritmética.

nd: Não disponível.

Tabela 9.7 - MÉDIA DE ALUNOS POR TURMA - 2020 A 2024


CASAS DE CULTURA	2020.1	2020.2	2021.1	2021.2	2022.1	2022.2	2023.1	2023.2	2024.1	2024.2
Alemã	19,64	13,24	nd	nd	13,05	16,58	12,46	14,14	14,70	17,10
Britânica	23,79	17,26	18,50	15,80	14,75	14,84	16,38	17,92	20,30	18,00
Francesa	21,11	16,30	nd	nd	15,90	15,88	19,13	19,15	18,00	19
Hispanica	20,91	21,31	25,70	23,50	17,19	19,25	18,73	20,03	25,00	22,80
Italiana	18,13	16,73	19,66	17,76	13,83	16,67	13,80	8,19	16,50	16,30
Portuguesa	23,45	20,09	20,60	16,80	15,57	21,86	16,00	14,40	26,00	21,40
Curso de Esperanto	9,50	25,00	nd	nd	5,00	4,50	5,00	0,00	0,00	20,00
Curso de Libras	0	23,00	nd	nd	19	21	19	24	20	24
<b>MÉDIA GERAL</b>	<b>19,51</b>	<b>19,12</b>	<b>21,12</b>	<b>18,47</b>	<b>14,26</b>	<b>16,35</b>	<b>15,04</b>	<b>14,71</b>	<b>17,56</b>	<b>19,86</b>

**Fonte:** Coordenação Geral das Casas de Cultura Estrangeira, 2024.

(\*) Valor estimado.

nd: Não disponível.

**Saiba Mais:** <http://www.casasdeculturaestrangeira.ufc.br/>



# 10. Equipamentos Culturais

- |                         |                                       |
|-------------------------|---------------------------------------|
| 1. Casa Amarela         | 5. Rádio Universitária – UFC FM 107,9 |
| 2. Museu                | 6. Seara da Ciência                   |
| 3. Teatro Universitário | 7. Painéis BI Procult UFC             |
| 4. Casa José de Alencar | 8. Procult UFC                        |

CASA AMARELA

Tabela 10.1 - CURSOS REALIZADOS - 2020 A 2024

ANO	CURSO / OFICINAS/ CINECLUBES	CAPACITADOS
2020	Cinema e Vídeo <sup>1</sup>	-
	Fotografia	31
	Cinema de Animação <sup>1</sup>	-
TOTAL		31
2021	Cinema e Vídeo <sup>1</sup>	-
	Fotografia	32
	Cinema de Animação <sup>1</sup>	-
TOTAL		32
2022	Cinema e Vídeo <sup>1</sup>	-
	Fotografia	115
	Análise de Direção de Fotografia	21
	Cinema de Animação <sup>1</sup>	-
TOTAL		136
2023	Cinema e Vídeo	26
	Fotografia	104
	Cinema de Animação	9
	Análise de Direção de Fotografia	62
	Cine Refluxus	80
	Cine Freud e Laboratório de Psicanálise UFC	268
	Curso: Cuidados Jurídicos para Produções Audiovisuais	19
	Posse do DCE	120
	Semana do Servidor	42
	Recepção de Turma	22
TOTAL		752

Fonte: Casa Amarela, 2024.

(1) Em meio a uma pandemia, não foi possível realizar as turmas de formação básica nas áreas de cinema, animação e fotografia. Só aconteceu a turma de férias do Curso Básico de Fotografia.



Tabela 10.1 - CURSOS REALIZADOS - 2020 A 2024

ANO	CURSO / OFICINAS/ CINECLUBES	CAPACITADOS
2024	Cinema e Vídeo	30
	Fotografia	130
	Cinema de Animação	22
	Curso Intermediário de Fotografia	30
	CINUCA - Cineclube do NUCA	48
	Oficina Gratuita Lendo as Imagens do Cinema - CAEO	29
	Oficina 13a Mostra Direitos Humanos	27
	Cine Refluxus	60
	Cine Freud e Laboratório de Psicanálise UFC	160
	História e Loucura - Filme e debate.	26
	Oficina de crítica cinematográfica	22
	Oficina: Direitos e imagem na fotografia de rua	64
	Cineclube da Casa de Cultura Alemã	30
	Cineclube da Casa de Cultura Britânica	70
	Captação de vídeo com câmera digital	20
	Oficina de Fotografia com celular	20
	Fotografia de estúdio	20
	PROSET - Curso Microfonista	20
	PROSET - Curso de elétrica e iluminação para cinema (GAFFI)	20
	PROSET - Curso de Assist. Prod. Exec. para cinema	20
	PROSET - Curso de Controladoria para cinema	20
	Giro fotográfico	20
	Leitura de fotos	20
	13a Mostra Direitos Humanos	220
	Mostra Calor Humano UFC	20
	8 DE MARÇO - Prof. Maria Inês (Exibição e debate)	12
	Encontro de ações afirmativas - Curso de Cinema e Audiovisual	35
	Encontro de Mulheres Negras	35
	Reunião GRAB - Parada LGBT	80
	Cine TAES - Não olhe pra cima (2023) netflix	16
	"Exibição filme DCE - Filme: Propriedade (2023)"	37
	Cine Alvorada	16
	Cine-debate UESM	12
	Mostra CCB	60
	Evento PRAE	180
	Recepção de Turma	
TOTAL		1.651

\*\*

Saiba Mais: <http://www.caeo.ufc.br/>

Tabela 10.2 - PROGRAMAÇÃO ONLINE – 2021 A 2024

EVENTOS	2021	2022*	2023**	2024
#CinemaEmCasa	5	-	-	-
#FotografiaEmCasa	5	-	-	-
#50AnosEmSegundos	8	-	-	-
#Anima50	3	2	-	-
#Revela50	1	-	-	-
CONEXÃO CAEO	1	-	-	-
Site (usuários)	-	-	1.700	6.100
Instagram (seguidores)	-	-	13.200	16.979
Facebook (seguidores)	-	-	13.200	11.505
TOTAL	23	2	28.100	34.584

Fonte: Casa Amarela, 2024.

(\*) Por conta do ano eleitoral, todas as publicações da Casa Amarela Eusélio Oliveira nas redes sociais foram suspensas, porém conseguimos ainda apresentar dois episódios da Série "Anima 50".

(\*\*) A partir de 2023, todas as atividades voltaram a ser presenciais.

CINE CEARÁ

Tabela 10.3 - EDIÇÕES DO CINE CEARÁ - 2015 A 2024

ANO	EDIÇÕES	ESPECTADORES
2015	25 <sup>a</sup>	10.000
2016	26 <sup>a</sup>	10.000
2017	27 <sup>a</sup>	10.000
2018	28 <sup>a</sup>	10.000
2019	29 <sup>a</sup>	13.775
2020*	30 <sup>a</sup>	-
2021**	31 <sup>a</sup>	500.000
2022	32 <sup>a</sup>	5.000
2023	33 <sup>a</sup>	7.043
2024	34 <sup>a</sup>	7.468
TOTAL		573.286

Fonte: Casa Amarela, 2024.

(\*) O evento ofereceu ao público programação presencial no Cineteatro São Luiz, no Canal Brasil – no serviço de streaming Canais Globo, que tem mais de 10 milhões de assinantes, no canal do festival no Youtube e na TV Ceará. A TV Ceará abrange os 184 municípios cearenses.

(\*\*) O festival teve programação presencial em Fortaleza, no Canal Brasil, Canais Globo e Globoplay + Canais ao Vivo e no Canal do YouTube do Cine Ceará.

MUSEU DE ARTE DA UFC

Tabela 10.4 – EXPOSIÇÕES - MAUC - 2024

Período	EXPOSIÇÕES	VISITANTES <sup>1</sup>
01/01/2024 a 09/02/2024	IV Salão Universitário	663
01/01/2024 a 02/02/2024	Exposição Festival Concreto - 10 anos	590
09/03/2024 a 09/05/2024	Design por mulheres	1.549
09/03/2024 a 09/05/2024	Revouer - Ignez Fiúza	1.543
29/06/2024 a 12/08/2024	Gravar os sonhos do mundo	1.546
03/08/2024 a 30/11/2024	Entre linhas e agulhas: rendas contam histórias do Ceará.	3.012
24/08/2024 a 30/11/2024	Sertão Galvão - Polinizar com Arte	4.594
12/12/2024 a 31/12/2024	Benfica 2890	696
12/12/2024 a 31/12/2024	A Fortaleza dos modernos: os arquitetos pioneiros	696

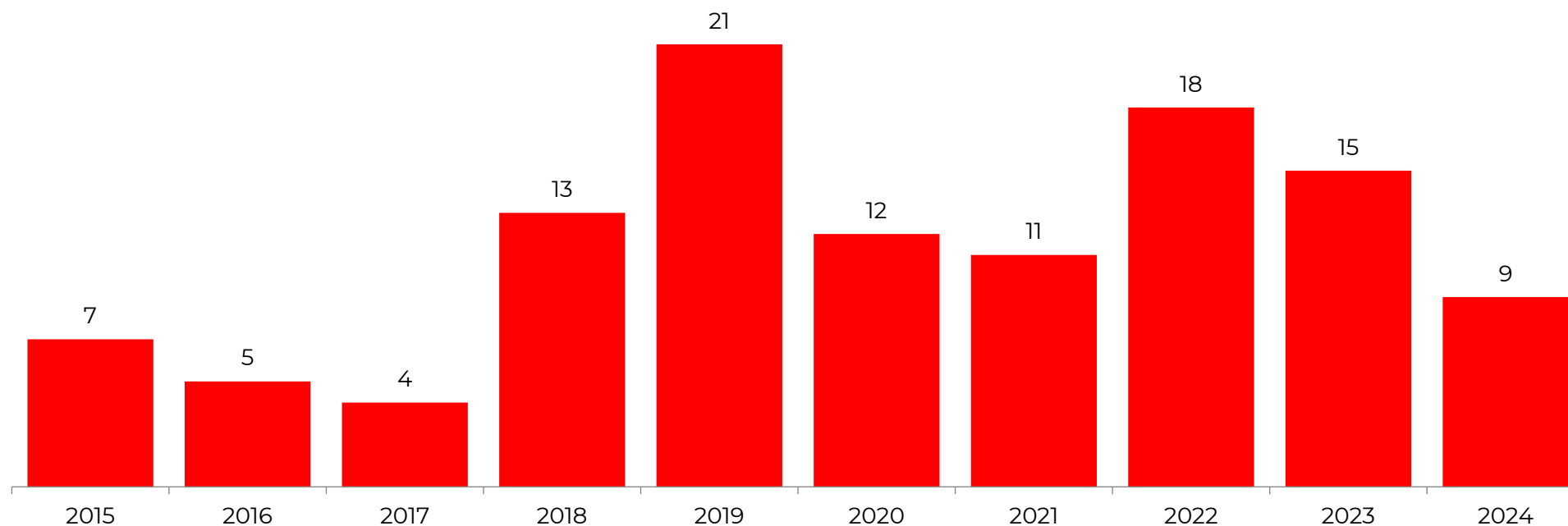
Fonte: MAUC, 2024.

(1) No caso de exposições que ocorrem no mesmo período, o visitante é contabilizado duas vezes, uma vez que compõe o público de visitação das duas exposições.

Saiba Mais: <http://www.mauc.ufc.br/>



Gráfico 10.1 - MAUC - EVOLUÇÃO DO NÚMERO DE EXPOSIÇÕES - 2015 A 2024



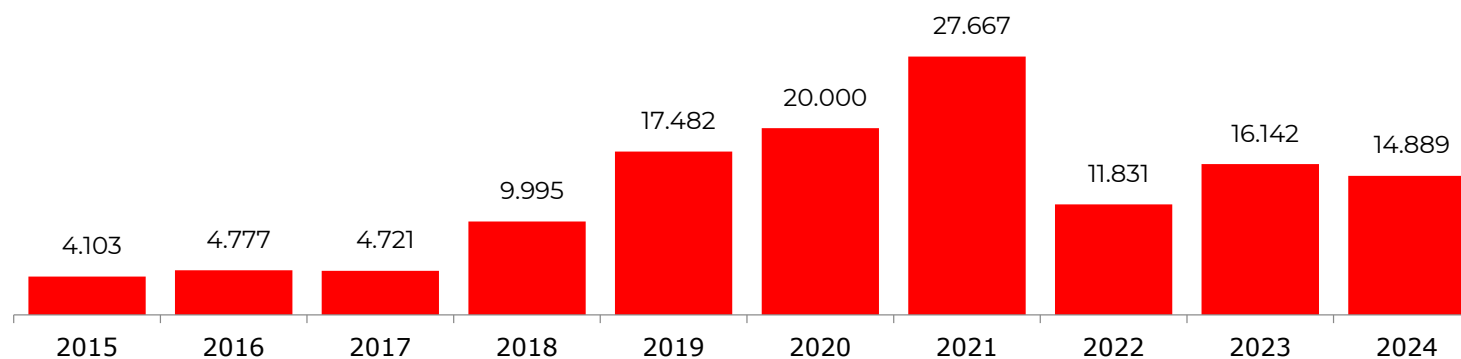
**Fonte:** MAUC, 2024. Elaborado pela Divisão de Gestão Estratégica - DGE.

**Notas:**

1 - Em 2020, foram incluídas cinco exposições virtuais.

2 - Em 2021, foram incluídas quatro exposições virtuais.

Gráfico 10.2 - MAUC - EXPOSIÇÕES - EVOLUÇÃO DO NÚMERO DE VISITAS - 2015 A 2024



**Fonte:** MAUC, 2024. Elaborado pela Divisão de Gestão Estratégica - DGE.

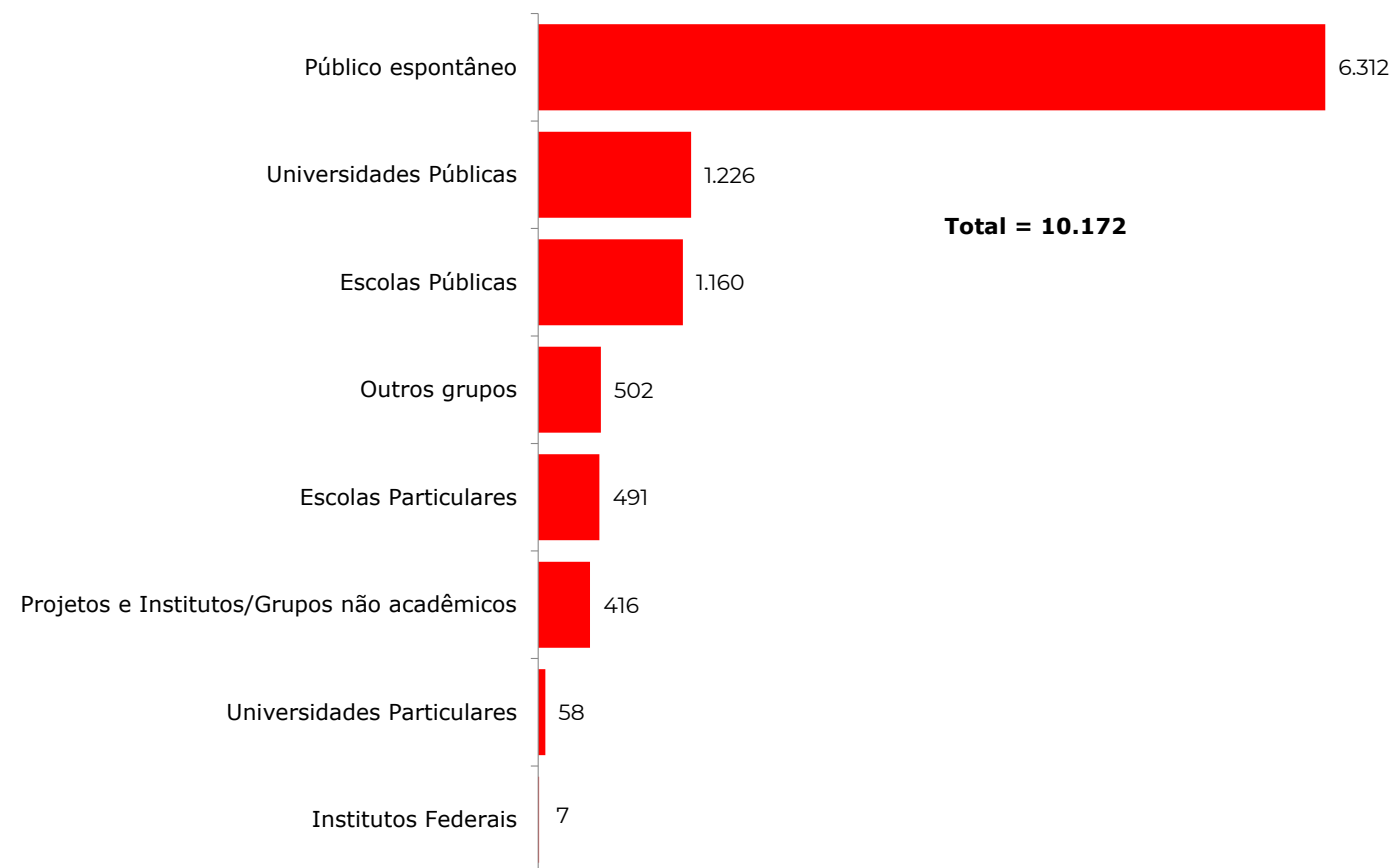
**Notas:**

1 - Os quantitativos de 2020 e 2021 consideram visitas presenciais somadas as interações em redes sociais das exposições que ocorreram em formato virtual.

2 - O quantitativo de 2021 foi ajustado. Na ocasião, foram somadas às visitas presenciais as interações registradas em todas as redes sociais do museu, referentes às exposições virtuais, resultando no número de 83.403 visitantes, então divulgado. A Procult compreende que a forma mais adequada de apuração é a utilização da média de interações em cada exposição virtual.

3 - A partir de 2022 não foram mais realizadas exposições virtuais, portanto os quantitativos representam as visitas presenciais.

Gráfico 10.3 - MAUC - NÚMERO DE VISITANTES POR INSTITUIÇÕES EM 2024



**Fonte:** MAUC, 2024. Elaborado pela Divisão de Gestão Estratégica - DGE.

TEATRO UNIVERSITÁRIO

Tabela 10.5 - ATIVIDADES EM 2024

ATIVIDADES	QUANTIDADE DE AÇÕES	PÚBLICO
Ações formativas, Experimentações artísticas e pedagógicas (ensaios, atividades de disciplinas dos cursos do Ica UFC, apresentações de TCC, aulas, filmagens, reuniões, rodas de conversa)	157	1.274
Ações Artístico culturais (Apresentações de espetáculos, Saraus, Seminários, Mostras)	20	1099
Projeto Palco de Giz (Grupo de estudos e Reuniões)	75	681
<b>TOTAL GERAL</b>	<b>252</b>	<b>3.054</b>

Fonte: Teatro Universitário, 2024.

Saiba Mais: <https://teatrouniversitario.ufc.br/pt/>.

## CASA DE JOSÉ DE ALENCAR

Tabela 10.6 - NÚMERO DE VISITANTES - 2015 A 2024

VISITANTE	2015	2016	2017	2018	2019	2020	2021	2022	2023	2024
Estudantes	6.150	10.013	10.036	14.252	8.429	440	nd	4.529	5.134	2.900
Participantes de Eventos	39.566	40.700	41.200	35.200	41.460	2.264	nd	6.000	11.906	4.500
Turistas	2.568	2.015	2.046	2.125	2.089	561	nd	12.669	20.798	17.600
<b>TOTAL</b>	<b>48.284</b>	<b>52.728</b>	<b>53.282</b>	<b>51.577</b>	<b>51.978</b>	<b>3.265</b>	<b>10.799</b>	<b>23.198</b>	<b>37.838</b>	<b>25.000</b>
<b>PROJETOS</b>										
Bushi No Te na CJA	-	-	-	-	-	-	88	-	-	-
Círculo UFC Arte	-	500	-	300	-	-	-	-	-	-
Dia Internacional do Brincar	-	-	-	-	-	-	-	2.000	-	-
Encontro Nacional de Capoeira	-	500	200	200	-	-	-	-	-	-
Eventos Outras Instituições	4.000	-	-	-	-	-	-	-	-	-
Eventos UFC no Auditório	4.500	-	-	-	-	-	-	-	-	450
Feira do Zé	-	-	-	-	-	-	-	-	3.822	-
FestOrquídeas de Fortaleza	2.000	-	-	-	-	-	-	1.000	530	-
Horta Comunitária na CJA	-	-	-	-	-	-	40	-	-	-
I Prêmio Inova Leitura	-	-	1.000	-	-	-	-	-	-	-
Jacques Klein na CJA	-	-	-	-	-	-	177	-	103	-
Movimento Escoteiro na CJA	-	-	-	-	-	-	61	-	250	250
Pic Nic Literário	5.000	2.000	2.000	-	-	-	-	-	-	-
Pic Nic/Atividades ao ar livre/Restaurante	-	-	-	23.716	-	-	-	-	-	-
Pré-Carnaval Infantil - CJA	4.000	-	8.000	6.000	-	-	-	-	7.524	2.989
Projeto Programação Musical - Restaurante Iracema	19.200	4.000	-	-	-	-	-	-	-	-
São João - CJA	2.000	2.500	1.000	800	2.000	-	-	-	-	700
Seminários, encontros, planejamentos, outros eventos	-	31.700	23.000	10.444	264	-	-	3.000	9.030	-
<b>TOTAL</b>	<b>30.200</b>	<b>8.500</b>	<b>12.000</b>	<b>43.224</b>	<b>27.801</b>	<b>366</b>	<b>6.000</b>	<b>21.259</b>	<b>4.389</b>	

Fonte: Casa de José de Alencar, 2024.

Saiba Mais: <https://casajosedealencar.ufc.br/pt/>.



Tabela 10.7 - ATIVIDADES EM 2024

ITEM	QUANTIDADE	No INSERÇÕES	HORAS/ANO
<b>Programação</b>			
Programas musicais/informativo-musicais	35	-	7.528
Programas jornalísticos	15	-	1.256
<b>Total de programas</b>	<b>50</b>	<b>0</b>	<b>8.784</b>
<b>Publicidade</b>			
Apoio na divulgação de eventos/projetos da comunidade acadêmica-UFC	7	430	-
Apoio na divulgação de eventos/projetos fora da comunidade acadêmica-UFC	5	373	-
<b>Total</b>	<b>12</b>	<b>803</b>	<b>0</b>
ITEM	Nº EPISÓDIOS	Nº INSERÇÕES	HORAS/ANO
<b>Programetes</b>			
Guia UFC	12	133	-
Informe das Batalhas	13	155	-
Minuto da Língua	147	786	-
Ponteio	7	74	-
Rádio Universitária FM 107,9 - 43 anos: Memória	21	81	-
<b>Total</b>	<b>200</b>	<b>1.229</b>	<b>0</b>
ITEM	QUANTIDADE	Nº PLAYS	HORAS/ANO
<b>Podcasts</b>			
Podcasts produzidos exclusivamente para plataformas digitais - Ceará Sonoro	5	144	-
Podcasts que também vão ao ar no rádio	30	2604	-
<b>Total de programas</b>	<b>35</b>	<b>2.748</b>	<b>0</b>

Fonte: Rádio Universitária, 2024.



Tabela 10.7 - ATIVIDADES EM 2024

ITEM	QUANTIDADE	VISUALIZAÇÕES	INTERAÇÕES
<b>Mídias Digitais*</b>			
Vídeos	30	85438	5411
Postagens	4	5734	220
<b>Total</b>	<b>34</b>	<b>91.172</b>	<b>5.631</b>
<b>Jornalismo</b>			
Notícias gerais	1.056	-	-
Notícias UFC	260	-	-
Reportagens UFC 70 Anos	44	-	-
Séries de reportagens especiais	11	-	-
Rádio Debate - UFC como tema	38	-	-
Rádio Debate - Temas além da UFC	89	-	-
<b>Total</b>	<b>1.498</b>	<b>0</b>	<b>0</b>

Fonte: Rádio Universitária, 2024.  
\*Instagram e Youtube.

Saiba Mais: <https://www.radiouniversitariafm.com.br/>

Tabela 10.8 – AUDIÊNCIA E SEGUIDORES NAS REDES SOCIAIS DA RÁDIO UNIVERSITÁRIA EM 2024

AUDIÊNCIA*	QUANTIDADE DE OUVINTES
Índice de audiência - Ouvintes por minuto	2.105 ouvintes por minuto
Fonte: Kantar IBOPE EasyMedia 4, Grande Fortaleza - Out a Dez/24 – Todos os dias, 6h às 22h - OPM#	
Alcance - Ouvintes únicos alcançados em um período de 30 dias	69.076 ouvintes únicos
Fonte: Kantar IBOPE EasyMedia 4, Grande Fortaleza - Out a Dez/24 – Todos os dias, 5h às 5h - TOUVUNI30#	
REDES SOCIAIS	QUANTIDADE DE SEGUIDORES
Fontes: Instagram · Facebook · Threads · X · YouTube	
Instagram	7.881
Facebook	9.000
Threads	1.244
X (antigo Twitter)	4.781
YouTube	206
Total	23.112



(\*) Valor estimado.



Tabela 10.8 – AUDIÊNCIA E SEGUIDORES NAS REDES SOCIAIS DA RÁDIO UNIVERSITÁRIA EM 2024

PERFIL SOCIODEMOGRÁFICO DE OUVINTES	PARTICIPAÇÃO NO SEGMENTO (%)
Fonte: Kantar IBOPE EasyMedia 4, Grande Fortaleza - Out a Dez/24 – Todos os dias, 5h às 5h - PS%	
<b>Gênero</b>	
Feminino	52%
Masculino	48%
<b>Idade</b>	
18 a 29	22%
30 a 59	59%
60 +	19%
<b>Classe</b>	
Classe A	22%
Classe B	53%
Classe C	22%
Classe DE	3%
<b>Instrução</b>	
Analfabeto a fundamental incompleto	7%
Fundamental completo a superior incompleto	45%
Superior completo	48%
<b>Condição</b>	
Ocupado	73%
Não ocupado	27%
<b>Acessa internet</b>	
Sim	94%
Não	6%

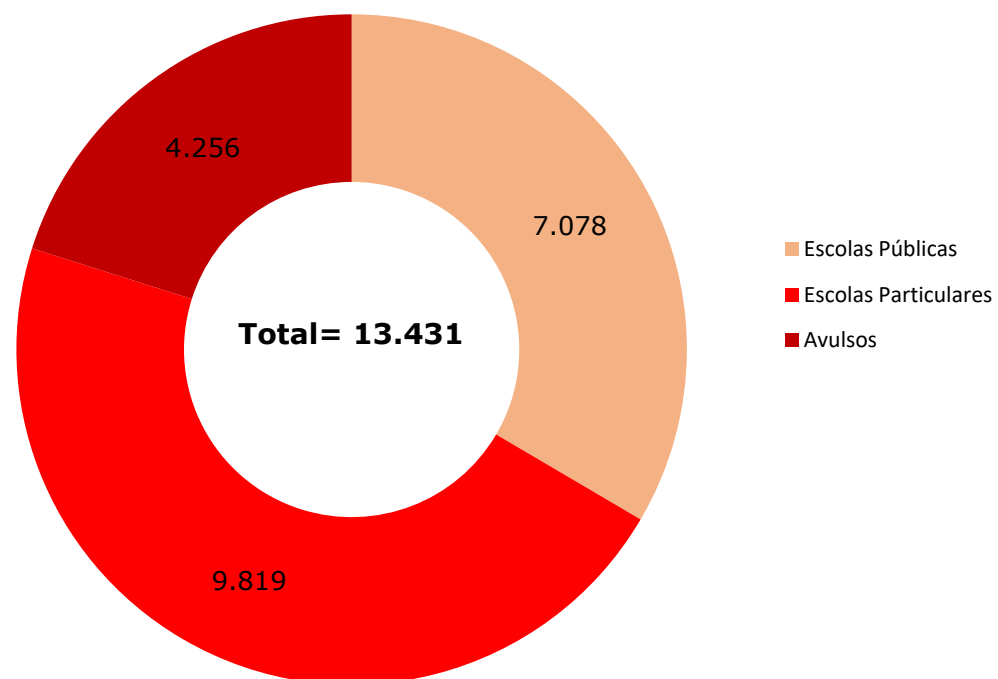
Fonte: Kantar IBOPE EasyMedia 4, Grande Fortaleza - Out a Dez/24 – Todos os dias, 5h às 5h - PS%.

Saiba Mais: <https://www.radiouniversitariafm.com.br/>

### SEARA DA CIÊNCIA

#### FEIRA DE CIÊNCIAS E SALÃO DE EXPOSIÇÃO

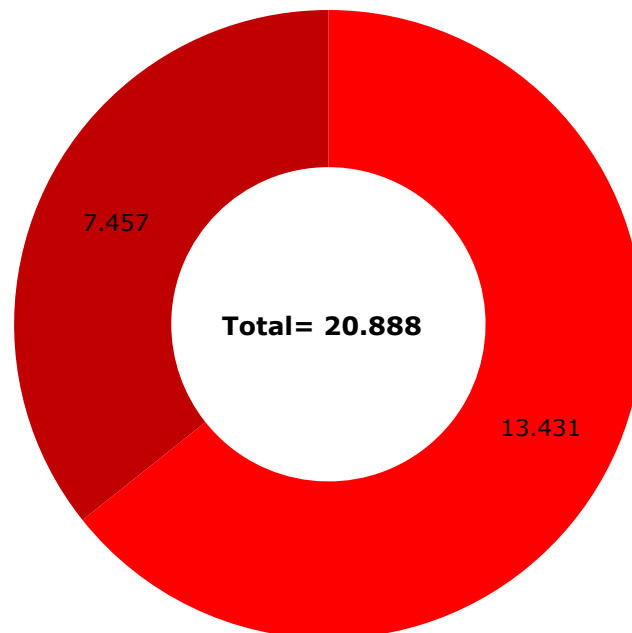
Gráfico 10.4 - NÚMERO DE VISITANTES NO SALÃO DE EXPOSIÇÃO – 2024



**Fonte:** Seara da Ciência, 2024. Elaborado pela Divisão de Gestão Estratégica - DGE.

Gráfico 10.5 - NÚMERO DE VISITANTES EM EXPOSIÇÃO – 2024

■ Salão de Exposição      ■ Exposição Caatinga



**Fonte:** Seara da Ciência, 2024. Elaborado pela Divisão de Gestão Estratégica - DGE.



Tabela 10.9 - PRODUÇÃO AUDIOVISUAL - 2024

**YOUTUBE E INSTAGRAM**

INSTAGRAM (@searadaciencia): semanalmente são realizadas publicações no Instagram da Seara da Ciência com os mais variados temas nas áreas das ciências, incluindo vídeos curtos (Reels), notícias, divulgação de nossos eventos e colaborações com outras redes sociais. Atualmente contamos com mais de 590 publicações e 12,9 mil seguidores, alcançando diferentes públicos.

YOUTUBE (<https://www.youtube.com/@searadaciencia7700>): 56 vídeos disponibilizados e 631 inscritos. Os vídeos incluem variadas temáticas relacionadas às ciências.

PÁGINA NA INTERNET: Um total de 7 notícias foram publicadas em nossa página <http://www.seara.ufc.br> acerca de nossa participação em ações e organização de eventos, divulgação de oportunidades de bolsa, entre outros.

**Fonte:** Seara da Ciência, 2024.

Tabela 10.10 - ATIVIDADES REALIZADAS - 2024

EVENTO	NÚMERO DE PESSOAS
Céu da Seara	295
Asteroid Day	100
Olimpíada Cearense de Foguetes - OCF	600
Semana Nacional de Ciência e Tecnologia	500
8º Fórum Nacional dos Museus	20
Concurso de Astrofotografia	18
XIII Feira Municipal de Ciências de Cultura de Fortaleza	600
Curso Básico de Astronomia	15
Oficinzinha: Astronautinha	10
Oficina: Ciência é Coisa de Criança	40
Oficina: O Mundo das Enzimas no Universo Biológico	5
Oficina: Doenças Infecciosas Virais: do Agente à Vacina	10
Apresentações teatrais	3715



Fonte: Seara da Ciência, 2024.

Tabela 10.10 - ATIVIDADES REALIZADAS - 2024

EVENTO	LOCAL	NÚMERO DE PESSOAS
Feira de Iniciação Científica, Tecnologia e Cultura	EEMTI JOSÉ TRISTÃO FILHO	N.I.
N.I.	EMTI PROFESSORA MARIA JOSÉ FERREIRA GOMES	300
N.I.	EEEP PROFESSORA LUIZA DE TEODORO VIEIRA	400
Semana do Estudante	EEMTI ESTADO DO PARÁ	144
N.I.	EEMTI PROF. PAULO FREIRE	80
N.I.	EEM TELINA MATOS PIRES	280
Feira das profissões	Universidade Federal do Ceará	N.I.
III Feira das Profissões	EEM PADRE ARIMATÉIA DINIZ	500
Feira do Conhecimento	CENTRO DE EVENTOS DO CEARÁ	N.I.
Feira científica	EEMTI ANTÔNIO BEZERRA	200
Exposição Seara da Ciência	SHOPPING BENFICA	N.I.
N.I.	EEFM Parque Presidente Vargas	60

Fonte: Seara da Ciência, 2024.  
NI: não informado

Saiba Mais: <https://seara.ufc.br/pt/>

**PAINÉIS BI PROCULT UFC**

**CLIQUE AQUI:** <https://app.powerbi.com/view?r=eyJrIjoibGU4MGE4N2U0tNjkwMy00YmUzLTkyNTQtMWZjZGVlOWZmY2FmIiwidCI6ImIOTFhZTU0LTMzYzItN-DU4OS1iZTY2LTkwMjFhNDE5NmM3YyJ9>

Pró-Reitoria de Cultura - PROCULT

Tabela 10.11 - PROJETOS POR SEGMENTOS – 2024

SEGMENTOS	PROJETOS	PÚBLICO	BOLSISTAS	PESSOAS ENVOLVIDAS	AÇÕES ARTÍSTICAS
ARTES INTEGRADAS	18	329.039	83	109	420
ARTES PLÁSTICAS	2	500	4	6	32
ARTES VISUAIS - DESIGN	2	579	15	17	25
ARTES VISUAIS - FOTOGRAFIA	3	1.660	4	7	14
CINEMA E AUDIOVISUAL	4	1.674	16	21	57
CIRCO	0	0	0	0	0
CULTURA DIGITAL	1	10.000	2	3	1
CULTURA POPULAR	1	200	5	6	3
DANÇA	4	2.008	16	21	37
EVENTO ARTÍSTICO-CULTURAL	0	0	0	0	0
LITERATURA	1	40	2	3	19
MÚSICA	10	17.454	41	54	209
PATRIMÔNIO CULTURAL	4	9.400	9	17	71
TEATRO	4	5.369	13	19	106
TOTAL	54	377.923	210	283	994

Fonte: PROCULT, 2024.

**Nota:** Criada pelo conselho universitário em 1 de março de 2012 e oficialmente instalada em 16 de abril do mesmo ano, a secretaria de cultura artística é resultado do esforço de uma comissão de professores que, por solicitação do magnífico reitor professor Dr. Jesualdo Pereira Farias, trabalhou para "elaborar projeto para a constituição de políticas, diretrizes, objetivos e ações de gestão das atividades artístico-culturais da Universidade Federal do Ceará." (portaria 4099, de 31 outubro de 2011).



Tabela 10.12 - PROJETOS POR UNIDADE ACADÊMICA/ADMINISTRATIVA - 2024

UNIDADE ACADÊMICA/ADMINISTRATIVA	PROJETOS	PÚBLICO	BOLSISTAS	PESSOAS ENVOLVIDAS	AÇÕES ARTÍSTICAS E CULTURAIS
BIBLIOTECA - CH	0	0	0	0	0
BIBLIOTECA - PICI	1	4447	4	5	32
CAMPUS CRATEÚS	4	639	6	11	66
CAMPUS ITAPAJÉ	0	0	0	0	0
CAMPUS QUIXADÁ	1	60	2	3	7
CAMPUS RUSSAS	2	1374	5	9	47
CAMPUS SOBRAL	6	9954	27	34	76
CASA AMARELA	1	56	2	3	4
CASA JOSÉ DE ALENCAR - CJA	1	8000	4	7	21
CENTRO DE HUMANIDADES - CH	4	2734	9	15	108
CENTRO DE TECNOLOGIA - CT	3	14230	18	21	44
FACULDADE DE EDUCAÇÃO (FACED)	3	1740	9	13	85
FACULDADE DE MEDICINA	2	1900	2	4	27
IEFES	2	1541	9	11	18
INSTITUTO DE CULTURA E ARTE (ICA)	12	11315	72	87	256
MAUC	4	24084	15	20	52
MEMORIAL UFC	1	300	3	5	2
PRÓ-REITORIA DE CULTURA (PROCULT)	0	0	0	0	0
PRÓ-REITORIA DE GESTÃO DE PESSOAS (PROGEP)	3	1375	8	14	68
RÁDIO UNIVERSITÁRIA FM	1	289130	2	4	30
SEARA DA CIÊNCIA	1	4715	7	8	30
TEATRO UNIVERSITÁRIO PASCHOAL CARLOS MAGI	1	29	3	5	5
UFC VIRTUAL	1	300	3	4	16
<b>TOTAL</b>	<b>54</b>	<b>377.923</b>	<b>210</b>	<b>283</b>	<b>994</b>

Fonte: PROCULT, 2024.

Saiba Mais: <https://procult.ufc.br/pt/>.

## Centro de Convivência

Tabela 10.13 – ATIVIDADES DO CENTRO DE CONVIVÊNCIA – 2024

VISITAS AO SALÃO DE EXPOSIÇÃO	VISITANTES
1.1 Escolas Públicas	11.000
1.2 Escolas Particulares	9.600
1.3 Avulsos	43.140
<b>TOTAL</b>	<b>63.740</b>

REALIZAÇÃO E PARTICIPAÇÃO DE EVENTOS	PÚBLICO
42º Congresso ANDES-SN	1.000
2º Seminário de Integração do Programa de Promoção da Cultura Artística (PPCA)	150
CEPAS	80
1º Seminário do Plano de Cultura	150
SINCOBIO	2.000
Feira das Profissões 2024	21.000
International Study Association on Teachers and Teaching	1.000
CECANE - Gastronomia	100
VII Encontro de Cordas. Projeto de extensão Camerata	150
Semana Acadêmica de Moda (SAM)	100
Seminário do plano de Cultura da Procult	150
ICA (Orquestra FAB)	150
SGTES/MS Ministério da Saúde	300
PROGEP - Evento dia do servidor	600
Encontros Universitários (EU 2024)	15.000
Encontro Regional da Região Nordeste	300
FEJECE -Protagonize	200
XXVII Simpósio de Plantas Medicinais do Brasil e III Simpósio Farmácias Vivas	700
Confraternização UFC Infra	50
<b>TOTAL</b>	<b>43.180</b>

**Fonte:** Centro de Convivência, 2024.

**Saiba Mais:** <https://procult.ufc.br/pt/>.

Memorial da UFC

Tabela 10.14 – AÇÕES DO MEMORIAL DA UFC – 2024

AÇÃO	QUANTIDADE	DETALHAMENTO
Realização de oficinas	3	Memória do tempo presente; Princípios Básicos de Conservação e Manutenção de Espaços de Memória; Da Pedra de Roseta à Inteligência Artificial: Acesso à Informação na UFC através da Gestão Documental em Arquivos e Espaços de Memória.
Realização de inventários de acervos	1	Relatório de inventário do acervo bibliográfico do Memorial da UFC
Catálogo e difusão de acervos	3	Ações cotidianas de tratamento da informação (digitalização), conservação (imagens para diagnóstico de conservação) e atendimento das demandas de pesquisa (digitalizações), totalizando 9.405 imagens. O acervo bibliográfico possui 447 títulos de um total de 498 exemplares, conforme consta do Termo de Responsabilidade de acervo patrimonial nº 5659480/ Processo SEI nº 23067.024470/2025-56


Fonte: Memorial da UFC, 2024.

Tabela 10.15 – **ACERVO CATALOGADO – 2024**

ACERVO	DETALHAMENTO
Biblioteca do Memorial da UFC	Biblioteca do Memorial da UFC. Centro de Humanidades – Área 3 Endereço: Av da Universidade, 2995 – 3º Piso – Benfica – CEP 60020-181 – Fortaleza – CE. (Responsável: Gislene Guerra - bibliotecária). Os acervos catalogados constam no sistema Pergamun e Processo SEI nº 23067.024470/2025-56.
Laboratório Fotográfico da UFC	<a href="https://repositorio.ufc.br/handle/riufc/23972">https://repositorio.ufc.br/handle/riufc/23972</a>

**Fonte:** Memorial da UFC, 2024.

**Saiba Mais:** <https://memorial.ufc.br/pt/>.



# 11. Sistema de bibliotecas

1. Dados gerais
2. Empréstimo domiciliar
3. Biblioteca digital
4. Consultas locais

Tabela 11.1 - DADOS GERAIS - 2015 A 2024

DESCRIÇÃO	2015	2016	2017	2018	2019	2020	2021	2022	2023	2024
Livros Eletrônicos	8.500	8.500	8.500	8.500	8.500	8.500	11.715	24.549	24.812*****	26.532
Títulos de Livros Impressos <sup>1</sup>	132.318	126.306	127.442	125.028	133.199	138.091	142.367	142.263	146.674	154.758
Exemplares/volumes de Livros Impressos	353.330	332.448	337.800	337.215	349.350	371.086	359.882	363.124	368.602	573.241
Títulos <sup>2</sup> - Acervo	179.400	178.357	172.759	174.755	180.311	180.730	196.675	275.157	188.149*****	159.168
Exemplares - Acervo (Todos os tipos de material bibliográfico)	536.798	717.436	725.384	734.474	758.322	605.026*	596.477**	608.625	694.344	573.244
Rede Rebeca <sup>3</sup>									4.829	5.308
Empréstimos - Domiciliar	653.399	426.811	657.125	563.915	319.978	52.355	12.713	384.736	82.031	130.941
Consultas Locais (Presencial)	85.665	67.089	31.602	30.037	23.332	2.712	35	6.830	9.131	8.663
Correções Bibliográficas	9.959	-	-	-	-	-	-	-	-	-
Levantamento Bibliográfico - Presencial	161	136	-	-	-	15	69	29	68	35
Teses										
Títulos	4.528	4.725	4.339	4.273	4.218	3.831	3.569	3.548	3.557	3.442
Exemplares	5.464	5.437	5.433	5.406	5.163	4.824	4.478	4.461	4.433	4.109
Dissertações										
Títulos	12.120	13.209	12.323	12.318	12.538	12.753	13.191	13.161	13.150	12.123
Exemplares	16.989	17.624	17.803	17.788	18.148	18.389	18.869	18.977	18.532	17.659
TCC de Graduação										
Títulos	7.709	8.654	6.599	6.978	7.278	6.516	7.329	6.484	6.488	6.485
Exemplares	5.160	5.480	6.142	6.576	6.889	6.925	6.893	6.893	6.898	6.891
TCC de pós-graduação										
Títulos	2.196	2.607	2.572	2.609	2.693	2.648	2.730	2.649	2.656	2.657
Exemplares	2.086	2.498	2.574	2.611	2.707	2.759	2.760	2.760	2.776	2.778



Fonte: Sistema de Bibliotecas da UFC, 2024.

Tabela 11.1 - DADOS GERAIS - 2015 A 2024

DESCRIÇÃO	2015	2016	2017	2018	2019	2020	2021	2022	2023	2024
<b>Comutação Bibliográfica</b>										
Fornecimento de Artigos	90	81	119	69	52	15	14	48	33	10
Solicitação de Artigos	88	126	90	68	48	23	1	51	42	7
<b>Normalização de Trabalhos Científicos</b>										
Trabalhos Normalizados	1.089	1.128	1.328	896	1.626	1.184	1.410	1.740	1.526	1.739
Referências	9.959	6.031	5.416	3.702	4.167	1.842	9.960	23.990	29.573	20.050
Número de Bibliotecas	17	20***	20***	20***	19****	19****	19****	19****	20****	20

**Fonte:** Sistema de Bibliotecas da UFC – 2024.

(1) O relatório de estatística do acervo do Sistema Pergamum utilizado até 2014 estava com problemas (por tipo de obra e biblioteca), por esse motivo, o número de 2014 é maior que o de 2015 a 2019. A equipe de suporte do Pergamum reformulou esse relatório em 2015, que é mais consistente, pois não duplica títulos que existiam em mais de uma biblioteca.

(2) Inclui todos os tipos de material bibliográfico, exceto artigos de periódicos (impressos e online) e capítulos de livro.

(3) Rede Brasileira de Estudos e Conteúdos Adaptados (Dados apresentados a partir da formalização do acordo de cooperação entre as universidades realizado em 2023).

(\*) inclui só periódicos emitido pelo sistema Pergamum. Antes esse valor incluía os periódicos cadastrados e não cadastrado (valor estimado) no sistema Pergamum.

(\*\*) A diferença no valor total de exemplares, em relação ao ano de 2020, justifica-se pela conclusão do processo de Transferência de Posse de Bem dos acervos bibliográficos.

(\*\*\*) inclui uma biblioteca com acervo específico com obras raras.

(\*\*\*\*) Bibliotecas oficialmente na UFC.

(\*\*\*\*\*) Fonte dos dados - Livros eletrônicos das editoras Atheneu, Zahar e Springer; Os livros eletrônicos da Minha Biblioteca; Livros da Vlex.

(\*\*\*\*\*) Considerou-se todos os tipos de materiais (Sistema Pergamum e Relatório das bibliotecas). Valor menor em relação à 2022, porque o quantitativo do Repositório Institucional passará a ser informado separadamente, assim como o valor dos "Livros eletrônicos" não estará neste somatório.

**Saiba Mais:** [www.biblioteca.ufc.br](http://www.biblioteca.ufc.br)

<https://biblioteca.ufc.br/pt/servicos-e-produtos/normalizacao-de-trabalhos-academicos/>

<https://biblioteca.ufc.br/wp-content/uploads/2022/02/guianormalizacao-trabalhos-academicos.pdf>

Tabela 11.2 - EMPRÉSTIMO DOMICILIAR DE MATERIAL BIBLIOGRÁFICO - 2023 A 2024

BIBLIOTECA	EMPRÉSTIMO						TOTAL GERAL
	2023			2024			
	AUTOMATIZADO	RENOVAÇÃO	TOTAL	AUTOMATIZADO	RENOVAÇÃO	TOTAL	
Campus de Crateús	5.854	4.370	10.224	5.115	3.011	8.126	18.350
Campus de Itapajé	224	313	537	229	240	469	1.006
Campus de Quixadá	2.307	2.967	5.274	2.010	2.766	4.776	10.050
Campus de Russas	3.795	3.809	7.604	2.083	2.038	4.121	11.725
Campus de Sobral	3.979	5.692	9.671	2.510	3.356	5.866	15.537
Casas de Cultura	1.837	1.871	3.708	987	1.194	2.181	5.889
Central do Campus do PICI	23.148	36.038	59.186	16.166	25.376	41.542	100.728
Ciências da Saúde	4.136	4.848	8.984	2.963	3.002	5.965	14.949
Ciências Humanas	16.767	21.303	38.070	10.884	13.218	24.102	62.172
Curso de Arquitetura	2.573	2.936	5.509	1.608	2.247	3.855	9.364
Curso de Física	3.211	5.100	8.311	2.780	4.245	7.025	15.336
Curso de Matemática	4.118	6.692	10.810	3.352	4.985	8.337	19.147
Faculdade de Direito	2.566	2.989	5.555	1.509	1.763	3.272	8.827
FEAACS <sup>1</sup>	4.028	5.980	10.008	2.499	3.426	5.925	15.933
Instituto de Ciências do Mar	636	1.021	1.657	536	705	1.241	2.898
Medicina de Sobral	1.817	1.048	2.865	954	570	1.524	4.389
Pós-Graduação em Economia - CAEN	529	998	1.527	349	605	954	2.481
Pós-Graduação em Economia Agrícola	63	56	119	82	102	184	303
Pós-Graduação em Engenharia	443	718	1.161	976	500	1.476	2.637
TOTAL	82.031	108.749	190.780	57.592	73.349	130.941	321.721

Fonte: Sistema de Bibliotecas, 2024.  
(1) Faculdade de Economia, Administração, Atuária, Contabilidade e Secretariado.



Tabela 11.3 – REPOSITÓRIO INSTITUCIONAL – 2024

TIPO DE DOCUMENTO	QUANTITATIVO
Artigo de periódico	20445
TCC	18.675
Dissertação	18.629
Tese	6378
Artigo de evento	5.643
Resumo	2.297
Capítulo de livro	1.212
Livro	452
Fotografia	125
Catálogo	105
Relatório	60
Guia	39
Folheto	14
Boletim	4
Vídeo	3
Documento administrativo	3
Material Acessível	2
TOTAL	74.086

Fonte: Sistema de Bibliotecas, 2024.

Tabela 11.4 - CONSULTAS LOCAIS, POR BIBLIOTECAS - 2015 A 2024

BIBLIOTECA	2015	2016	2017	2018	2019	2020	2021	2022	2023	2024
Sistema de Bibliotecas (Seção de Coleções Especiais)	7	-	-	-	-	-	0	0	16	16
Campus de Crateús	3.871	-	-	-	-	-	0	342	231	47
Campus de Quixadá	7.430	10.996	904	2.046	976	26	0	64	392	167
Campus de Russas	1.409	343	262	278	300	0	0	7	9	369
Campus de Sobral	6.836	9.777	-	-	-	6	0	0	0	0
Campus de Itapajé	-	-	-	-	-	-	-	0	0	0
Casas de Cultura	3.118	2.750	2.750	3.094	392	-	0	3	81	11
Central do Campus do PICI	2.045	5.484	3.841	4.122	4.231	935	0	2.300	3.059	2.258
Ciências da Saúde	1.243	1.804	1.377	1.409	685	238	0	1.093	1.023	851
Ciências Humanas	28.015	24.091	6.694	6.932	3.353	360	3	7	1.177	1.115
Curso de Arquitetura	829	704	940	400	1.548	6	21	45	0	1.000
Curso de Física	42	330	180	75	56	15	0	91	24	52
Curso de Matemática	3.849	1.530	1.390	945	873	147	0	431	921	859
Faculdade de Direito	1.989	3.707	3.379	2.780	3.686	192	5	580	723	296
FEAAC <sup>1</sup>	2.842	1.781	5.217	1.652	969	279	0	558	532	489
Instituto de Ciências do Mar	113	355	299	807	378	129	0	1.131	540	410
Instituto de Cultura e Arte	-	-	-	-	-	-	0	0	0	0
Medicina de Sobral	-	786	480	482	278	28	0	66	48	60
Museu de Arte	-	201	227	307	272	28	0	123	169	86
Pós-Graduação Economia-CAEN	17.130	1.711	3.120	1.500	1.452	300	0	0	0	304
Pós-graduação - Economia Agrícola	4.787	552	467	3.100	3.839	18	0	100	182	153
Pós-Graduação em Engenharia	110	187	75	108	44	5	6	6	4	120
<b>TOTAL</b>	<b>85.665</b>	<b>67.089</b>	<b>31.602</b>	<b>30.037</b>	<b>23.332</b>	<b>2.712</b>	<b>35</b>	<b>6.947</b>	<b>9.131</b>	<b>8.663</b>

Fonte: Sistema de Bibliotecas, 2024.

(1) Faculdade de Economia, Administração, Atuária, Contabilidade e Secretariado.

Tabela 11.5 - TREINAMENTO DE USUÁRIOS POR BIBLIOTECA – 2021 A 2024

BIBLIOTECA	2021	2022	2023	2024
Sistema de Bibliotecas	0	444	241	328
Campus de Crateús	502	18	215	179
Campus de Quixadá	206	295	294	29
Campus de Russas	19	17	277	313
Campus de Sobral	0	0	0	0
Campus Itapajé	0	0	115	81
Casas de Cultura	0	0	0	0
Central do Campus do PICI	2.556	1.759	1.709	1.122
Ciências da Saúde	1.442	535	731	203
Ciências Humanas	619	966	996	61
Curso de Arquitetura	34	25	46	46
Curso de Física	0	0	0	0
Curso de Matemática	118	34	5	0
Faculdade de Direito	0	111	65	163
FEAAC	202	29	320	207
Instituto de Ciências do Mar (Labomar)	20	285	95	7
Instituto de Cultura e Arte (ICA)	0	0	0	0
Medicina de Sobral	0	0	0	1
Museu de Arte	180	60	129	42
Pós-Graduação em Economia (Caen)	0	0	0	0
Pós-Graduação em Economia Agrícola	0	0	0	1
Pós-Graduação em Engenharia	43	0	25	0
<b>TOTAL</b>	<b>5.941</b>	<b>4.578</b>	<b>5.263</b>	<b>2.783</b>


**Fonte:** Sistema de Bibliotecas, 2024.

FEAAC: Faculdade de Economia, Administração, Atuária, Contabilidade e Secretariado.

Tabela 11.6 - AQUISIÇÃO OU INCORPORAÇÃO DE MATERIAL BIBLIOGRÁFICO DA UFC – 2024

TIPO DE AQUISIÇÃO/INCORPORAÇÃO	QUANTIDADE	
	TÍTULOS	EXEMPLARES
Compras	1719	6117
Doações	2.003	2.275
Acervo retrospectivo	65	116
Reposição	61	62
<b>TOTAL</b>	<b>3.848</b>	<b>8.570</b>

Fonte: Sistema de Bibliotecas, 2024.



# 12. Hospitais Universitários

1. Hospitais Universitários
2. Hospital Universitário Walter Cantídio
3. Maternidade Escola Assis Chateaubriand
4. Banco de leite humano

HOSPITAIS UNIVERSITÁRIOS

Tabela 12.1 - HOSPITAL UNIVERSITÁRIO WALTER CANTÍDIO (HUWC) E MATERNIDADE ESCOLA ASSIS CHATEAUBRIAND (MEAC) - 2015 A 2024

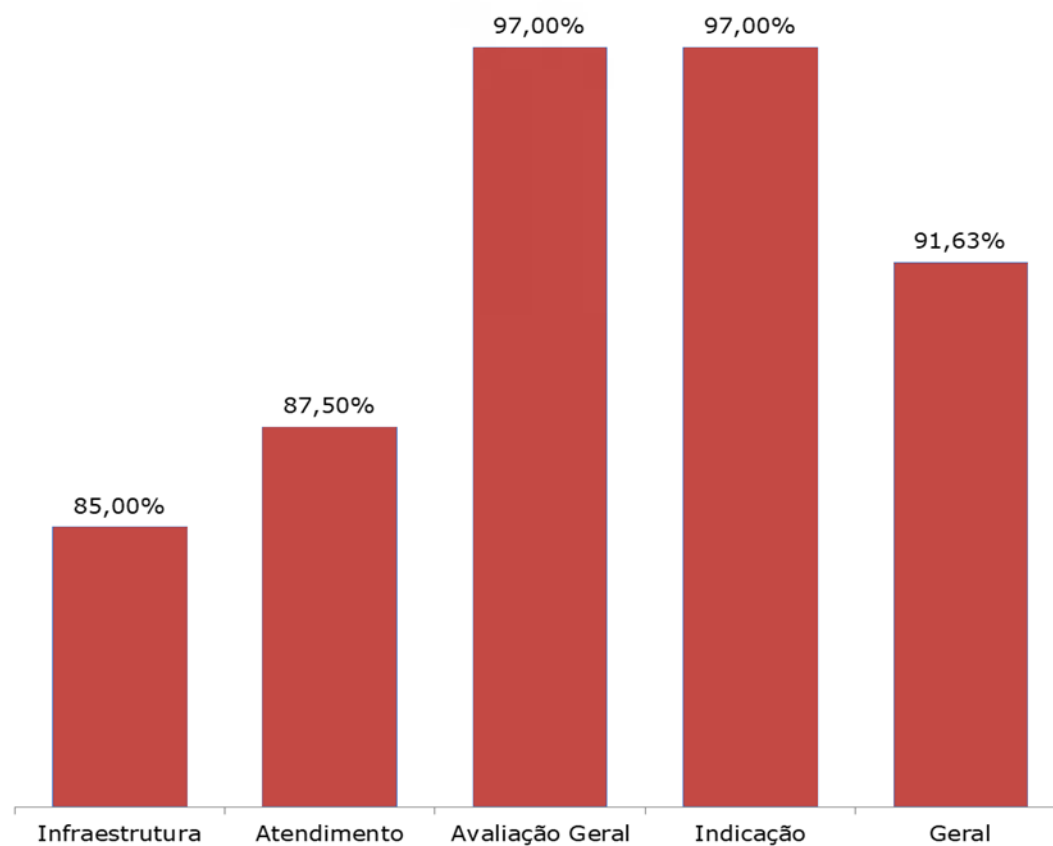
ATENDIMENTOS	2015	2016	2017	2018	2019	2020	2021	2022	2023	2024
Leitos Ativados	363	366	362	369	375	379	380	379	377	375
Consultas (Médicas e atendimento não médicos)*	273.449	313.358	251.609	332.521	329.171	219.292	239.765	262.334	289.997	300.675
Internações <sup>1</sup>	17.387	17.450	18.817	19.762	18.520	15.980	18.059	16.964	17.995	17.346
Cirurgias	11.991	12.074	13.388	13.838	13.310	10.251	10.149	9.917	10.775	12.517
<b>Transplantes</b>	<b>308</b>	<b>214</b>	<b>201</b>	<b>200</b>	<b>234</b>	<b>136</b>	<b>151</b>	<b>153</b>	<b>206</b>	<b>242</b>
<b>Córnea</b>	10	6	25	10	27	6	8	15	25	17
<b>Medula Óssea</b>	63	70	67	67	78	58	59	78	92	97
<b>Renal</b>	101	92	74	86	86	55	57	43	50	81
<b>Hepático</b>	133	46	34	37	43	17	27	17	39	45
<b>Pâncreas</b>	1	0	1	0	0	0	0	0	0	2
Exames <sup>2</sup>	1.202.874	675.956	618.034	768.899	779.455	1.178.049	1.290.588	1.142.420	1.099.666	1.205.745
Hemodiálises (Sessões)	9.833	10.020	12.606	13.182	12.992	12.576	11.695	14.748	13.412	13.637
Quimioterapia (Sessões) - Hemato e Oncologia	8.680	6.556	9.020	13.496	13.442	13.095	13.287	12.714	12.474	12.022
<b>Programa de Medicamentos de Alto Custo</b>										
Nº de Usuários Ativos	8.408	8.445	9.255	10.355	10.685	10.847	10.822	11.950	11.461	13.873

**Fonte:** Hospital Universitário Walter Cantídio e Maternidade Escola Assis Chateaubriand, 2024.

(1) A partir de 2015 foi excluído o número de admissões de pacientes das clínicas e UTI´s do HUWC.

(2) Exames da MEAC e exames complementares de diagnóstico do HUWC.

(\*) A partir de 2011 foi excluído o número de “outros procedimentos médicos” das consultas do HUWC.

**HOSPITAL UNIVERSITÁRIO WALTER CANTÍDIO****OUVIDORIA****Gráfico 12.1 - SATISFAÇÃO DO USUÁRIO COM O HUWC - 2024**

**Fonte:** Ouvidoria do CH-UFC/Ebserh, 2024. Elaborado pela Divisão de Gestão Estratégica - DGE.

**Nota:** Pesquisa realizada no período de 15/05/2024 a 31/12/2024 em um ciclo único.

Tabela 12.2 - OUVIDORIA DO HUWC - 2024

TIPOS DE MANIFESTAÇÃO	QUANTIDADE	%
Acesso à Informação	126	4,80
Comunicação	163	6,21
Denúncia	23	0,88
Elogio	165	6,29
Reclamação	1.444	55,03
Solicitação	690	26,30
Sugestão	13	0,50
<b>TOTAL</b>	<b>2.624</b>	<b>100</b>
<b>MEIO DE ENTRADA</b>		
E-mail	0	0,00
Caixas de Coleta	153	5,83
Fala.BR	1.800	68,60
Presencial	534	20,35
SIC	0	0,00
Sítio Ebserh	6	0,23
Telefone	131	4,99
<b>TOTAL</b>	<b>2.624</b>	<b>100</b>

Fonte: Ouvidoria HWC, 2024.

Saiba Mais: <https://www.gov.br/ebserh/pt-br/hospitais-universitarios/regiao-nordeste/ch-ufc>



Tabela 12.3 - HUWC - INDICADORES DE PRODUTIVIDADE - 2015 A 2024

INDICADORES	2015	2016	2017	2018	2019	2020	2021	2022	2023	2024
Nº de Leitos Ativados	194	197	197	198	198	205	199	196	202	200
Nº de Servidores <sup>1</sup>	786	758	779	719	682	691	666	636	606	597
Nº de Funcionários (outros não RJU) <sup>2</sup>	1.083	950	1.439	1.583	1.036	1.124	1.122	1.289	1.332	1.399
Relação Médico/Leito <sup>(RJU+Leitos)</sup> 3	1,86	0,8	0,8	2,12	0,80	0,80	0,80	0,78	0,73	2,35
Relação Enfermeiro/Leito <sup>4</sup>	1,13	0,54	0,54	1,37	0,50	0,47	0,49	0,69	0,45	1,50
Relação Técnico + Auxiliar de Enfermagem/Leito <sup>5</sup>	2,47	1,47	1,47	2,72	1,27	1,23	1,22	0,50	1,12	2,95
Relação Servidor/Leito	4,05	3,85	3,85	3,63	3,44	3,37	3,35	3,24	3,00	2,99
Relação Funcionário/Leito <sup>6</sup>	5,58	4,82	4,82	7,99	5,23	5,48	5,64	6,58	6,59	7,00
Relação Todos/Leito <sup>7</sup>	9,63	8,67	8,67	11,63	8,67	8,85	8,98	9,82	9,59	9,98
Taxa Média de Permanência	8,39	8,26	8,35	8,41	8,18	9,6	10,5	9,54	9,31	9,86
Taxa de Ocupação Geral	74,86%	76,47%	76,53%	77,41%	74,35%	58,95%	70,28%	71,93%	75,25%	74,20%
Índice de Renovação <sup>8</sup>	32,56	32,51	34,70	2,84	2,77	1,72	1,90	2,04	2,08	2,10
Índice de Substituição <sup>9</sup> (dias)	2,82	2,54	2,56	2,45	2,82	6,69	4,40	4,48	4,12	4,12
Média de pacientes/dia <sup>10</sup>	146	145,86	150,06	152,12	147,03	115,61	140,73	132,84	145,25	149,51
Total de Altas	6.052	6.040	6.562	6.604	6.564	4.395	4.894	5.082	5.692	5.537
Total de Óbitos	243	300	274	225	280	255	296	239	252	287
Taxa de Infecção Hospitalar	6,33%	5,85%	4,37%	5,24%	4,92%	3,39%	4,48%	3,36%	3,36%	3,12%
Faturamento Médio Mensal R\$ (em Milhões)	4,065	3,920	7,011	4,207	4,320	3,057	3,616	4,358	4,694	5,824

**Fonte:** Hospital Universitário Walter Cantídio – HUWC, 2024.

(1) Total de servidores da UFC regidos pelo Regime Jurídico Único - RJU. (2) Empregados públicos da Empresa Brasileira de Serviços Hospitalares (Ebserh). (3) Médicos da UFC e da Ebserh. (4) Enfermeiros da UFC e da Ebserh. (5) Técnicos da UFC e da Ebserh. (6) Foram considerados os empregados públicos da Ebserh. (7) Servidores da UFC + empregados públicos da Ebserh. (8) Número de saída em determinado período/ número de leitos no mesmo período. (9) (Percentual desocupação X média permanência) / percentual de ocupação. (10) Número de paciente-dia durante o ano/365.

Tabela 12.4 - HUWC - NÚMERO DE ATENDIMENTOS - 2015 A 2024

ATENDIMENTOS	2015	2016	2017	2018	2019	2020	2021	2022	2023	2024
No. de Internações	5.366	6.438	6.530	6.614	6.573	4.401	4.855	5.052	5.675	5.451
No de admissões <sup>1</sup>										
Clínica Médica	1.996	2.455	2.643	2.498	2.359	1.812	2.303	2.184	2.372	2.348
Clínica Cirúrgica	3.916	4.746	4.575	4.719	4.802	3.326	3.340	3.656	4.044	3.928
Clínica Pediátrica	584	685	678	708	746	476	572	632	703	630
UTI Clínica	178	244	255	235	243	320	283	215	254	245
UTI Cirúrgica	721	957	859	836	856	649	808	837	878	907
TOTAL	7.395	9.087	9.010	8.996	9.006	6.583	7.306	7.524	8.251	8.058
Consultas										
Consultas/Atendimentos não Médicos	37.628	41.252	47.142	48.251	45.400	33.526	32.733	35.773	41.244	43.836
Médicas	170.329	193.300	204.467	202.917	204.740	128.697	147.607	170.090	185.596	194.676
Outros Procedimentos Médicos	-	-	-	-	-	-	-	-	-	-
TOTAL	207.957	234.552	251.609	251.168	250.140	162.223	180.340	205.863	226.840	238.512
Cirurgias										
Ambulatoriais	2.185	2.019	2.498	3.008	2.893	1.744	2.064	2.282	2.281	3.758
Centro Cirúrgico	4.605	4.543	5.114	5.086	4.894	3.272	3.182	3.669	4.367	4.013
TOTAL	6.790	6.562	7.612	8.094	7.787	5.016	5.246	5.951	6.648	7.771
Transplantes										
Córnea	10	6	25	10	27	6	8	15	25	17
Medula Óssea	63	70	67	67	78	58	59	78	92	97
Renal	101	92	74	86	86	55	57	43	50	81
Hepático	133	46	34	37	43	17	27	17	39	45
Pâncreas	1	-	1	0	0	0	0	0	0	2
TOTAL	308	214	201	200	234	136	151	153	206	242

Fonte: Hospital Universitário Walter Cantídio - HUWC, 2024.

(1) Entradas de pacientes nas clínicas e UTI´s no HUWC.



Tabela 12.4 - HUWC - NÚMERO DE ATENDIMENTOS - 2015 A 2024

ATENDIMENTOS	2015	2016	2017	2018	2019	2020	2021	2022	2023	2024
Exames Complementares de Diagnóstico										
Anatomia Patológica - Todos	8.179	13.666	13.254	15.042	15.663	11.410	13.125	13.675	17.749	18.148
Citologia de Mama	-	83	-	-	-	-	-	-	-	-
Ecocardiograma	5.033	7.065	7.390	8.715	8.323	4.702	5.016	5.973	7.436	8.763
Endoscopia	4.520	6.032	6.441	8.293	9.395	8.199	9.039	9.008	16.062	14.716
Hemodinâmica	762	1.463	1.451	2.322	712	1.140	963	524	786	547
Laboratório de Micologia	-	1.005	-	-	-	-	-	-	-	-
Métodos Gráficos - Todos	8.291	10.765	11.579	14.136	14.443	23.281	20.122	22.562	24.901	27.846
Patologia Clínica	1.091.329	533.887	543.248	590.317	603.353	986.643	1.111.639	968.304	894.101	1.002.162
Radiodiagnóstico - Todos	29.598	33.708	18.818	18.875	16.011	38.594	29.622	29.913	34.290	34.172
Tomografia Computadorizada	4.769	5.785	4.479	4.634	5.773	7.114	8.900	8.551	7.300	10.729
Ultrassonografia/Ecodoppler	13.490	12.853	11.374	19.485	17.417	7.954	10.115	11.064	13.481	13.789
TOTAL	1.165.971	626.312	618.034	681.819	691.090	1.089.037	1.208.541	1.069.574	1.016.106	1.130.872



Fonte: Hospital Universitário Walter Cantídio - HUWC, 2024.

Tabela 12.4 - HUWC - NÚMERO DE ATENDIMENTOS - 2015 A 2024

ATENDIMENTOS	2015	2016	2017	2018	2019	2020	2021	2022	2023	2024
Tratamentos										
Hemodiálise (Sessões)	9.833	10.020	12.606	13.182	12.992	12.576	11.695	14.748	13.412	13.637
Fisioterapia/Terapia Ocupacional (Sessões)	20.806	23.574	17.943	29.686	33.090	1.084	355	323	218	22.090
Quimioterapia (Sessões) Hemato e Oncologia	8.680	6.556	9.020	13.496	13.442	13.095	13.287	12.714	12.474	12.022
TOTAL	39.319	40.150	39.569	56.364	59.524	26.755	25.337	27.785	26.104	47.749
Tipos de Serviços										
Administração de Medicamentos <sup>2</sup>	2.362	2.664	-	-	-	-	-	-	-	3.824
Serviço de Enfermagem-Consulta	23.530	22.744	31.608	29.110	36.055	23.331	26.123	22.686	26.338	27.540
Serviço Social	1.115	1.445	1.793	1.714	1.982	1.062	1.130	1.313	2.197	1.762
Serviço de Fisioterapia <sup>3</sup>	20.806	23.574	17.943	29.686	31.528	18.425	33.808	35.745	35.947	33.547
Clínica Psicológica-Consulta	4.076	3.284	2.300	7.744	11.425	1.440	1.411	1.819	2.825	2.246
Fonoaudiologia	4.456	2.596	3.727	4.315	4.058	1.998	2.592	3.623	3.353	3.203
TOTAL	56.345	56.307	57.371	72.569	85.048	46.256	65.064	65.186	70.660	72.122

Fonte: Hospital Universitário Walter Cantídio - HUWC, 2024.  
(2) DATASUS/SAI, 2016.  
(3) atendimentos hospitalar e ambulatorial, 2015 a 2023.

Tabela 12.5 - HUWC - RESIDENTES MATRICULADOS NOS PROGRAMAS DE RESIDÊNCIA MÉDICA EM 2024

ESPECIALIDADES	MATRICULADOS				TOTAL
	R1	R2	R3	R4	
Anestesiologia	3	3	3		9
Anestesiologia R4 Opcional				1	1
Cardiologia	2	2			4
Cardiologia R3 Ecocardiografia			2	3	5
Cirurgia de Cabeça e Pescoço	2				2
Cirurgia de Cabeça e Pescoço R3 Cururgia Maxilo Facial			0		-
Cirurgia do Aparelho Digestivo	2	2			4
Cirurgia do Aparelho Digestivo R3 Transplante Fígado			0		-
Cirurgia Geral	6	5	6		17
Cirurgia Plástica	2	2	2		6
Cirurgia Vascular	2	2			4
Cirurgia Vascular R3 opcional			2		2
Clínica Médica	20	21			41
Clínica Médica R3 opcional			2		2
Coloproctologia	2	2			4
Dermatologia	2	2	2		6
Endocrinologia	4	4			8
Endocrinologia Pediátrica	2	2			4
Endoscopia	1	1			2
<b>SUBTOTAL</b>	<b>50</b>	<b>48</b>	<b>19</b>	<b>4</b>	<b>121</b>



Fonte: HUWC, 2024.

R1 - Residentes matriculados no primeiro ano. R2 - Residentes matriculados no segundo ano. R3 - Residentes matriculados no terceiro ano. R4 - Residentes matriculados no quarto ano.

Tabela 12.5 - HUWC - RESIDENTES MATRICULADOS NOS PROGRAMAS DE RESIDÊNCIA MÉDICA EM 2024

ESPECIALIDADES	MATRICULADOS				TOTAL
	R1	R2	R3	R4	
Gastroenterologia	3	3			6
Gastroenterologia R3 opcional			1		1
Geriatria	4	6			10
Hematologia Hemoterapia	4	4			8
Hematologia Hemoterapia Transp. Medula Óssea			0		-
Infectologia	1	1	1		3
Medicina de Família e Comunidade	7	7			14
Medicina Intensiva	4	2	4		10
Medicina Intensiva (R3) Nutrição Enteral e Parenteral			1		1
Medicina Paliativa			4	3	7
Medicina do Sono				2	2
Medicina Legal e Perícia Médica	3	3			6
Nefrologia	4	4			8
Neurologia	4	4	4		12
Neurofisiologia Clínica			2	3	5
<b>SUBTOTAL</b>	<b>34</b>	<b>34</b>	<b>17</b>	<b>8</b>	<b>93</b>



Fonte: HUWC, 2024.

R1 - Residentes matriculados no primeiro ano. R2 - Residentes matriculados no segundo ano. R3 - Residentes matriculados no terceiro ano. R4 - Residentes matriculados no quarto ano.

Tabela 12.5 - HUWC - RESIDENTES MATRICULADOS NOS PROGRAMAS DE RESIDÊNCIA MÉDICA EM 2024

ESPECIALIDADES	MATRICULADOS				TOTAL
	R1	R2	R3	R4	
Oftalmologia	2	2	1		5
Otorrinolaringologia	2	2	2	1	7
Patologia	3	2	3		8
Pediatria	10	10	10		30
Pneumologia	2	1			3
Psiquiatria	6	6	7		19
Psiquiatria da Infancia e Adolescencia				2	2
Psiquiatria Florense				2	2
Radiologia e Diagnóstico por imagem	3	3	3		9
Reumatologia	2	2			4
Traumatologia e Ortopedia	2	3	3		8
Urologia	2	2	1		5
TOTAL GERAL	118	115	66	17	316

Fonte: HUWC, 2024.  
R1 - Residentes matriculados no primeiro ano. R2 - Residentes matriculados no segundo ano. R3 - Residentes matriculados no terceiro ano. R4 - Residentes matriculados no quarto ano.

Tabela 12.6 - HUWC - RESIDENTES MATRICULADOS NOS PROGRAMAS DE RESIDÊNCIA MULTIPROFISSIONAL – 2024

CURSO	R1	R2	R3	TOTAL
Enfermagem - Assistência em Terapia Intensiva	2	2		4
Enfermagem - Assistência em Transplante	2	1		3
Enfermagem - Assistência em Diabetes	2	4		6
Enfermagem - Saúde Mental	1	1		2
Enfermagem - Assistência em Onco-hematologia	2	2		4
Enfermagem - Assistência em Saúde da Mulher e da Criança	3	2		5
Enfermagem - Obstétrica	6	5		11
Farmácia - Assistência em Onco-hematologia	1	1		2
Farmácia - Assistência em Terapia Intensiva	3	3		6
Farmácia - Assistência em Transplante	3	3		6
Farmácia - Assistência em Saúde da Mulher e da Criança	4	4		8
Fisioterapia - Assistência em Terapia Intensiva	3	2		5
Fisioterapia - Assistência em Diabetes	2	2		4
Fisioterapia - Assistência em Transplante	1	1		2
Fisioterapia - Assistência em Saúde da Mulher e da Criança	1	1		2
SUBTOTAL	36	34	0	70



Fonte: HUWC, 2024.  
R1 - Residentes matriculados no primeiro ano. R2 - Residentes matriculados no segundo ano. R3 - Residentes matriculados no terceiro ano.



Tabela 12.6 - HUWC - RESIDENTES MATRICULADOS NOS PROGRAMAS DE RESIDÊNCIA MULTIPROFISSIONAL – 2024

CURSO	R1	R2	R3	TOTAL
Nutrição - Assistência em Diabetes	3	4		7
Nutrição - Assistência em Transplante	2	2		4
Nutrição - Saúde Mental	1	1		2
Nutrição - Assistência em Saúde da Mulher e da Criança	2	2		4
Nutrição - Assistência em Onco-hematologia	1	1		2
Psicologia - Assistência em Transplante	1	2		3
Psicologia - Assistência em Onco-hematologia	1	1		2
Psicologia - Saúde Mental	1	1		2
Psicologia - Assistência em Saúde da Mulher e da Criança	1	1		2
Serviço Social - Assistência em Transplante	3	3		6
Serviço Social - Saúde Mental	1	1		2
Serviço Social - Assistência em Saúde da Mulher e da Criança	1	1		2
Terapia Ocupacional - Saúde Mental	0	0		-
Cirurgia e Traumatologia Buco-Maxilo-Facial	2	2	2	6
TOTAL GERAL	56	56	2	114

Fonte: HUWC, 2024.

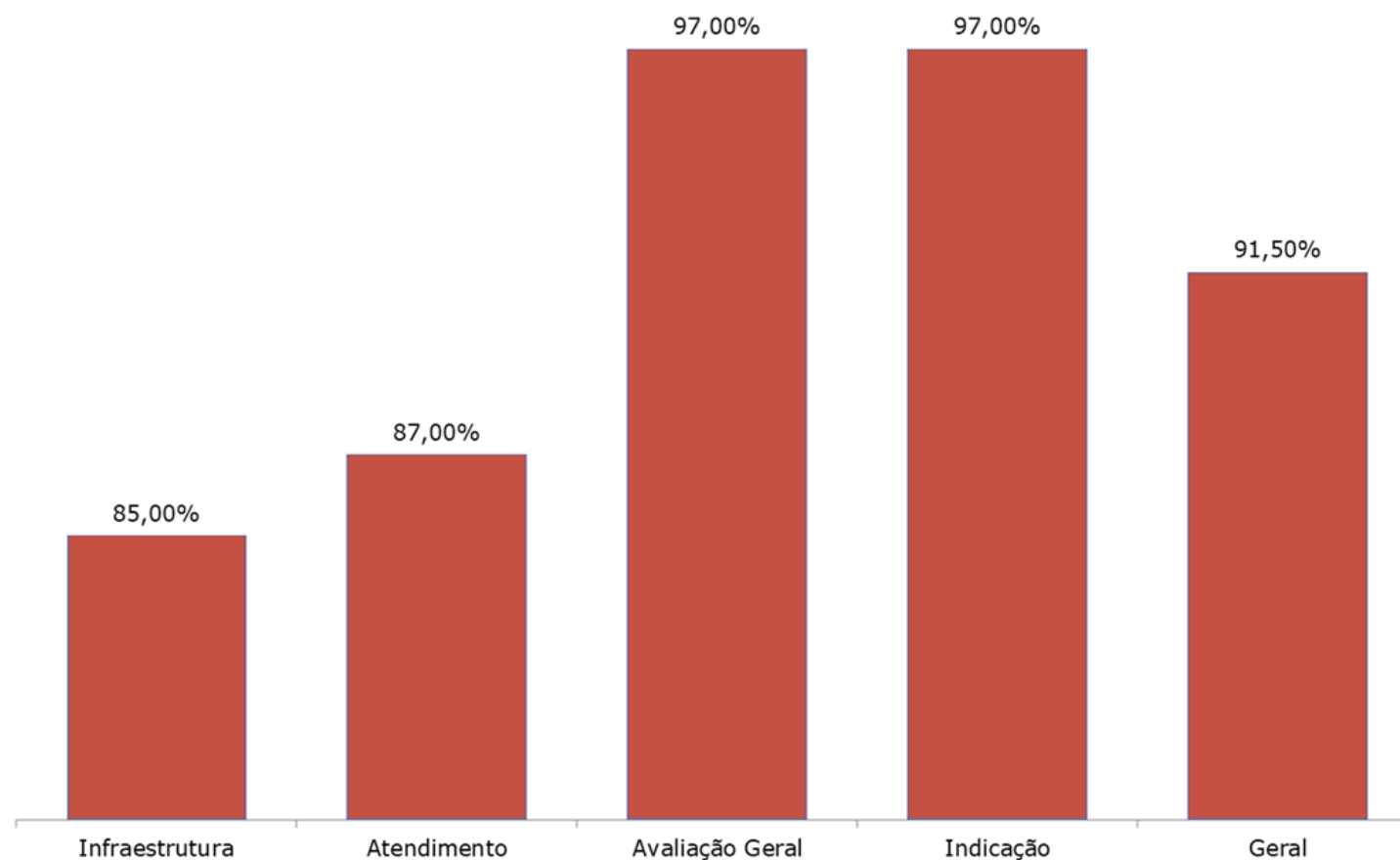
R1 - Residentes matriculados no primeiro ano. R2 - Residentes matriculados no segundo ano. R3 - Residentes matriculados no terceiro ano.

Tabela 12.7 - HUWC - ESTRUTURA FÍSICA - 2015 A 2024

ESTRUTURA	2015	2016	2017	2018	2019	2020	2021	2022	2023	2024
<b>Leitos</b>										
Clínica Médica e outras especialidades	111	94	94	94	94	94	94	92	94	80
Clínica Cirúrgica e Hospital dia	92	72	72	72	72	72	72	68	71	84
Clínica Pediátrica	30	20	20	20	20	20	20	20	21	20
UTI Clínica	6	7	8	8	8	14	8	8	8	8
UTI Cirúrgica	8	8	8	8	8	9	9	8	8	8
<b>TOTAL</b>	<b>247</b>	<b>201</b>	<b>202</b>	<b>202</b>	<b>202</b>	<b>209</b>	<b>203</b>	<b>196</b>	<b>202</b>	<b>200</b>
<b>Sala do Centro Cirúrgico</b>										
Salas de Cirurgias	8	7	7	7	7	7	7	7	7	7
<b>Leito de Recuperação Pós-Anestésica</b>										
Leitos de SR	7	-	-	-	-	-	-	-	-	6
<b>Consultórios</b>										
Clínica Médica	116	116	116	127	116	116	116	116	116	146
Clínica Cirúrgica	21	21	21	21	21	21	21	21	21	-
Clínica Pediátrica	6	6	6	8	6	6	6	6	6	-
Não Médicos	13	13	13	4	13	13	13	13	13	35
<b>TOTAL</b>	<b>156</b>	<b>156</b>	<b>156</b>	<b>160</b>	<b>156</b>	<b>156</b>	<b>156</b>	<b>156</b>	<b>156</b>	<b>181</b>

Fonte: HUWC, 2024.

Saiba Mais: <https://www.gov.br/ebserh/pt-br/hospitais-universitarios/regiao-nordeste/ch-ufc>

**MATERNIDADE ESCOLA ASSIS CHATEAUBRIAND****Gráfico 12.2 - SATISFAÇÃO DO USUÁRIO COM A MEAC - 2024**

**Fonte:** Ouvidoria da MEAC, 2024. Elaborado pela Divisão de Gestão Estratégica - DGE.

**Nota:** A pesquisa foi realizada no período de 15/05 a 31/12/2024 e aconteceu em um único ciclo.

Tabela 12.8 - OUVIDORIA DO COMPLEXO HOSPITALAR DA UFC (HUWC E MEAC) - 2024

TIPOS DE MANIFESTAÇÃO*	QUANTIDADE	%
Acesso à Informação	126	4,80
Comunicação	163	6,21
Denúncia	23	0,88
Elogio	165	6,29
Reclamação	1.444	55,03
Solicitação	690	26,30
Sugestão	13	0,50
<b>TOTAL</b>	<b>2.624</b>	<b>100</b>
<b>MEIO DE ENTRADA</b>		
Carta	0	0,00
E-mail	153	5,83
Presencial	1.800	68,60
e-SIC / Fala.BR.	534	20,35
<b>Sítio EBSE RH</b>	0	0,00
Telefone	6	0,23
Caixas de Coleta	131	4,99
<b>TOTAL</b>	<b>2.624</b>	<b>100</b>

Fonte: Ouvidoria do CH-UFC, 2024.

(\*) As manifestações informadas tratam daquelas inseridas no Fala.BR - Plataforma Integrada de Ouvidoria.

Saiba Mais: <https://www.gov.br/ebserh/pt-br/hospitais-universitarios/regiao-nordeste/ch-ufc>

Tabela 12.9 - MEAC - INDICADORES DE PRODUTIVIDADE - 2015 A 2024

INDICADORES	2015	2016	2017	2018	2019	2020	2021	2022	2023	2024
Leitos Ativados	169	169	165	171	173	174	181	183	176	175
Relação Servidor UFC/Leito	2,62	2,44	2,37	2,20	2,06	1,80	1,90	1,81	1,32	1,76
Relação Funcionário EBSERH/Leito	3,50	4,81	5,10	5,20	5,09	4,51	5,20	5,29	5,51	5,70
Relação Médico/Leito	1,11	1,27	1,41	1,40	1,35	1,42	1,40	1,44	1,47	1,53
Relação Enfermeiro/Leito	1,06	1,30	1,35	1,50	1,43	1,48	1,40	1,35	1,10	1,45
Relação Auxiliar de Enfermagem/Leito	2,43	3,02	3,00	2,90	2,77	2,85	2,70	2,81	2,93	2,95
Média de Pacientes/dia	159,50	152,90	156,80	200,40	187,60	-	-	-	184,15	180,57
Média de Permanência (dias)	-	-	-	-	-	5,36	5,50	5,50	5,50	5,50
Total de Altas	11.821	10.988	11.320	13.155	11.946	11.562	13.197	11.932	1.020	11.908
Total de Óbitos Infantis	164	203	201	164	131	124	125	88	105	96
Total de Óbitos Adulto	14	14	14	17	20	13	10	3	18	9
<b>Total Geral de Óbitos</b>	<b>178</b>	<b>217</b>	<b>215</b>	<b>181</b>	<b>151</b>	<b>137</b>	<b>135</b>	<b>91</b>	<b>123</b>	<b>105</b>
Total de Nascidos Vivos	5.390	5.196	4.929	4.827	4.487	5.022	5.248	4.512	4.516	4.386
Taxa de Ocupação	95,30%	92,40%	95,00%	92,00%	88,70%	80,50%	85,50%	78,10%	81,00%	81,00%
Taxa de Infecção Hospitalar	4,50%	3,90%	5,50%	4,50%	4,40%	2,80%	2,41%	2,00%	1,20%	2,09%
Taxa de Paciente com Infecção Hospitalar	3,85%	6,0%	3,30%	2,90%	2,60%	2,20%	2,12%	4,00%	1,20%	0,38%
Taxa de Letalidade Associada à Infecção Hospitalar	15,15%	5,9%	16,10%	13,70%	9,50%	4,90%	2,92%	3,00%	7,40%	10,83%

Fonte: MEAC - Maternidade Escola Assis Chateaubriand, 2024.

Tabela 12.10 - MEAC - NÚMERO DE ATENDIMENTOS - 2015 A 2024

ATENDIMENTOS	2015	2016	2017	2018	2019	2020	2021	2022	2023	2024
<b>Internações<sup>1</sup></b>										
Posto do 1º Andar - Obstetrícia clínica	4.460									
Posto do 2º Andar - Obstetrícia cirúrgica e clínica ginecológica	3.699	7.356	7.136	8.819	8.511	8.298	8.360	7.522		
Posto do 2º Andar - Obstetrícia cirúrgica e clínica ginecológica	247								12.230	11.895
Neonatologia - Alto Risco (UTI Neonatal)	871									
Neonatologia - Médio Risco (Unidade Intermediária Neonatal)	2.744	3.656	4.151	4.329	3.436	3.281	4.844	4.390		
Neonatologia - Alojamento Conjunto	-									
<b>TOTAL</b>	<b>12.021</b>	<b>11.012</b>	<b>11.287</b>	<b>13.148</b>	<b>11.947</b>	<b>11.579</b>	<b>13.204</b>	<b>11.912</b>	<b>12.230</b>	<b>11.895</b>
<b>Consultas Médicas</b>										
Ambulatoriais	42.356	55.676	57.121	56.325	56.499	35.598	38.434	37.570	40.688	37.473
Emergenciais	23.136	23.130	23.260	25.028	22.532	21.471	20.991	18.901	22.469	24.690
<b>TOTAL</b>	<b>65.492</b>	<b>78.806</b>	<b>80.381</b>	<b>81.353</b>	<b>79.031</b>	<b>57.069</b>	<b>59.425</b>	<b>56.471</b>	<b>63.157</b>	<b>62.163</b>
<b>Cirurgias em recém-nascidos</b>										
Correção de mielomeningocele	-	-	8	13	6	0	3	3	5	3
DVP	-	-	19	13	8	0	12	11	14	16
Gastrostomia	-	-	-	-	-	-	6	2	2	6
Herniorrafia inguinal	-	-	4	9	4	5	5	2	2	4
Lapartotomia exploradora	-	-	11	15	26	36	35	21	30	16
Outros Procedimentos Cirúrgicos e Cirurgias	-	-	61	85	57	50	0	0	0	63
<b>TOTAL</b>	<b>-</b>	<b>-</b>	<b>103</b>	<b>135</b>	<b>101</b>	<b>91</b>	<b>61</b>	<b>39</b>	<b>53</b>	<b>108</b>
Cirurgias obstétricas, ginecológicas e mastológicas	5.201	5.512	5.693	5.609	5.422	5.144	4.842	3.927	4.074	4.638
<b>Total Geral de Cirurgias</b>	<b>5.201</b>	<b>5.512</b>	<b>5.796</b>	<b>5.744</b>	<b>5.523</b>	<b>5.235</b>	<b>4.903</b>	<b>3.966</b>	<b>4.127</b>	<b>4.746</b>



**Fonte:** MEAC - Maternidade Escola Assis Chateaubriand, 2024.  
(1) Internações a partir de 2016 estão agregadas (postos 1º e 2º andares e Neonatologia).

Tabela 12.10 - MEAC - NÚMERO DE ATENDIMENTOS - 2015 A 2024

ATENDIMENTOS	2015	2016	2017	2018	2019	2020	2021	2022	2023	2024
<b>Exames</b>										
Biópsia de vulva	40	41	52	66	57	25	10	34	26	20
Acidez - Leite	5.468	6.270	19.369	23.262	24.573	28.095	26.451	24.264	28.266	23.262
Biópsia de Útero	201	381	394	491	347	182	448	nd	nd	273
Cardiotocografia	2.312	3.277	3.792	3.449	2.362	2.618	937	1.089	1.222	1.286
Citologia - Oncótica e citologia de mama	4.709	6.605	7.029	7.579	6.345	3.303	3.523	3.483	3.617	3.420
Colposcopia	1.538	2.174	3.135	2.697	1.699	1.219	667	1.093	1.345	1.496
Core biopsy	365	346	407	351	527	328	234	132	380	354
Crematócrito - Leite	4.060	4.763	15.579	19.164	21.789	27.171	25.173	21.845	26.478	22.192
Ecocardiograma transtorácica	-	-	-	-	-	-	515	482	561	599
Esvaziamento de cisto	-	-	-	-	-	-	-	-	-	-
Microbiológico - Leite	3.502	3.842	4.572	6.142	6.518	8.489	7.410	6.274	7.291	5.919
Outros exames e procedimentos	1.278	1.774	3.314	3.071	2.927	1.901	-	-	-	-
Teste do Pezinho	-	2.379	3.476	3.171	2.845	2.556	2.243	nd	nd	-
Ultrassonografia	13.430	17.792	19.008	17.637	18.376	13.155	14.436	14.150	14.374	16.052
<b>TOTAL</b>	<b>36.903</b>	<b>49.644</b>	<b>80.127</b>	<b>87.080</b>	<b>88.365</b>	<b>89.042</b>	<b>82.047</b>	<b>72.846</b>	<b>83.560</b>	<b>74.873</b>



Fonte: MEAC - Maternidade Escola Assis Chateaubriand, 2024.

Tabela 12.10 - MEAC - NÚMERO DE ATENDIMENTOS - 2015 A 2024

ATENDIMENTOS	2015	2016	2017	2018	2019	2020	2021	2022	2023	2024
<b>Modalidade de Parto</b>										
Parto Normal	2.537	2.368	2.041	1.953	1.756	1.847	2.058	1.662	1.654	1.653
Cesariana	2.832	2.795	2.812	2.901	2.695	3.152	3.212	2.824	2.856	2.716
<b>TOTAL</b>	<b>5.369</b>	<b>5.163</b>	<b>4.853</b>	<b>4.854</b>	<b>4.451</b>	<b>4.999</b>	<b>5.270</b>	<b>4.486</b>	<b>4.510</b>	<b>4.369</b>
<b>Atendimento - Equipe Interdisciplinar</b>										
Serviço de Terapia Ocupacional-Inclui atendimento em grupo	1.597	10.392	12.030	11.351	12.271	8.618	8.237	7.066	7.133	4.868
Serviço de Psicologia-(Internação,ambulatórios e emergência)	1.770	22.803	17.177	12.855	10.875	8.207	8.146	8.451	9.548	4.251
Serviço de Fisioterapia - (Neo, UTM e ambulatórios + andares)	16.904	30.078	36.146	48.912	39.828	37.470	39.954	35.417	35.580	17.091
Serviço Social - (Ambulatórios + internações)	47.465	41.987	37.126	38.613	35.743	33.220	37.345	34.038	36.956	16.637
Serviço Social - (emergência)	-	-	-	-	5.878	4.362	5.419	4.320	4.268	1.710
Serviço de Ouvidoria	688	842	684	551	670	590	404	nd	-	-
Serviço de Nutrição (ambulatórios + internação)	-	-	-	-	-	-	-	-	55.724	29.438
Serviço de Farmácia (ambulatórios + internação)	-	-	-	-	-	-	-	-	671	492
Remda	-	-	-	-	1.639	787	1.336	nd	-	-
Outros - (Fonoaudiologia e teste da linguinha+alojamento conjunto)	4.362	10.084	11.084	10.410	10.181	10.310	10.890	8.747	7.648	4.877
<b>TOTAL</b>	<b>72.822</b>	<b>116.186</b>	<b>114.247</b>	<b>122.692</b>	<b>117.085</b>	<b>103.564</b>	<b>111.731</b>	<b>98.039</b>	<b>157.528</b>	<b>79.364</b>

Fonte: MEAC - Maternidade Escola Assis Chateaubriand, 2024.  
REMDA: Rede de Cuidados a Gestantes e Puérperas em uso de Tabaco, Álcool e Outras Drogas Dependentes Químicas.

Saiba Mais: <https://www.gov.br/ebserh/pt-br/hospitais-universitarios/regiao-nordeste/ch-ufc>.



Tabela 12.11 - MEAC - NÚMERO DE RESIDENTES MATRICULADOS NOS PROGRAMAS DE RESIDÊNCIA MÉDICA E RESIDÊNCIA MULTIPROFISSIONAL EM 2023

ESPECIALIDADES	MATRICULADOS				TOTAL
	R1	R2	R3	R4	
Médica					
Endoscópica Ginecológica				2	2
Ginecologia e Obstetrícia	12	8	11		31
Mastologia	0	0			0
Medicina Fetal				2	2
Neonatologia			5	4	9
Tocoginecologia					0
SUBTOTAL	12	8	16	8	44
MULTIPROFISSIONAL					
Enfermagem: assistência em saúde da mulher e da criança	1	2			3
Farmácia: assistência em saúde da mulher e da criança	4	4			8
Fisioterapia: assistência em saúde da mulher e da criança	1	1			2
Nutrição: assistência em saúde da mulher e da criança	2	2			4
Psicologia: assistência em saúde da mulher e da criança	1	1			2
Residência em enfermagem obstétrica	6	5			11
Serviço social: assistência em saúde da mulher e da criança	1	1			2
SUBTOTAL					32
TOTAL	12	8	16	8	76

Fonte: MEAC, 2024.

R1 - Residentes matriculados no primeiro ano. R2 - Residentes matriculados no segundo ano. R3 - Residentes matriculados no terceiro ano. R4 - Residentes matriculados no quarto ano.

Tabela 12.12 - MEAC - ESTRUTURA FÍSICA - 2015 A 2024

ESTRUTURA	2015	2016	2017	2018	2019	2020	2021	2022	2023	2024
<b>Leitos<sup>1</sup></b>										
Emergência - Observação	4	4	0	0	0	0	0	0	0	5
Posto 1º andar - Obstetrícia Clínica	65	65	65	73	73	73	80	82	74	64
Posto 2º andar - Clínica Ginecológica	20	15	15	21	21	21	21	21	21	20
Posto 2º andar - Obstetrícia Cirúrgica	20	25	25	17	19	19	19	19	19	30
Unid. Intermediária Neonatal (Médio risco I + Médio Risco II + Canguru)	35	35	35	35	35	35	35	35	35	35
UTI Neonatal ( Alto Risco IIIA + Alto Risco IIIB)	21	21	21	21	21	21	21	21	21	21
UTI Adulto (Materna)	4	4	4	4	4	5	5	5	5	5
<b>TOTAL</b>	<b>169</b>	<b>169</b>	<b>165</b>	<b>171</b>	<b>173</b>	<b>174</b>	<b>181</b>	<b>183</b>	<b>175</b>	<b>180</b>
<b>Salas/Consultórios</b>										
Salas de cirurgias ambulatoriais ativas	0	0	0	0	0	0	0	0	0	1
Salas de cirurgias ativas <sup>2</sup>	6	6	6	6	6	6	6	6	6	6
Salas de partos <sup>3</sup>	8	8	8	8	8	8	8	9	9	9
Salas de recuperação(quantitativo de leitos)	4	1	1	1	1	1	1	1	1	5
Consultórios ambulatoriais	24	27	31	31	35	35	41	41	44	41
<b>TOTAL</b>	<b>42</b>	<b>42</b>	<b>46</b>	<b>46</b>	<b>50</b>	<b>50</b>	<b>56</b>	<b>57</b>	<b>60</b>	<b>62</b>

Fonte: MEAC - Maternidade Escola Assis Chateaubriand, 2024.

(1) O total de leitos dos anos 2015 e 2016 inclui "4 leitos transitórios". Portanto, existem 165 leitos para internação conforme cadastro no CNES.

(2) Centro cirúrgico.


(3) Dois leitos são de observação.

Tabela 12.13 - BANCO DE LEITE HUMANO (BLH) - NÚMERO DE ATENDIMENTOS - 2015 A 2024

DESCRIÇÃO	2014	2015	2016	2017	2018	2019	2020	2021	2022	2023
Atendimento em Grupo	314	1.055	1.848	4.457	6.383	6.303	1.923	1.855	2.552	3.566
Atendimento Individual	7.768	4.798	29.349	28.878	25.719	21.261	9.457	6.175	6.571	3.924
Visita Domiciliar	1.303	1.358	1.984	2.555	3.416	3.133	3.829	4.253	3.982	3.978
Leite Humano Coletado	1.065	983	1.192	1.387	1.869	2.229	2.510,5	2.560,8	2.394,1	3.064,6
Leite Humano Distribuído	1.237	1.178	957	934	1.587	1.923	1.885,5	1.783,4	1.650,5	1.874,0
Doadoras	1.578	1.520	1.728	2.087	2.699	2.530	2.383	2.715	2.674	2.992
Receptores	935	705	880	1.042	1.182	1.379	1.971	1.678	1.340	1.061
Exame microbiológico	3.938	3.455	3.938	4.582	6.153	6.528	8.481	7.780	6.274	7.591
Exame Crematócrito	4.235	4.060	4.740	5.656	8.358	7.263	9.057	10.061	7.553	26.478
Exame Acidez Dornic	5.738	5.468	6.293	7.013	9.948	8.191	9.365	10.689	8.050	28.266

**Fonte:** Fiocruz. Disponível em: <https://rblh.fiocruz.br/pagina-inicial-rede-blh>> Acesso em: 23 jun 2025.

1. Acidez Dornic: Exame físico-químico para determinar a acidez do leite humano em graus Dornic.
2. Crematócrito: Técnica adaptada por Lucas para detecção do valor calórico do leite humano.



# 13. Orçamento

1. Painéis BI de orçamento
2. Recursos por grupos de despesa

## PAINÉIS DE ORÇAMENTO



**UNIVERSIDADE FEDERAL DO CEARÁ**

### PAINÉIS DE ORÇAMENTO

PRÓ REITORIA DE PLANEJAMENTO E ADMINISTRAÇÃO - PROPLAD

- Evolução Histórica do Orçamento
- Execução de Receitas Próprias
- Execução Detalhada
- Emendas Parlamentares
- Execução de Recursos Descentralizados
- Execução de Restos a Pagar no Exercício...
- Série Histórica de Restos a Pagar
- Bloqueio/Cancelamento de Restos a Pagar

Restos a Pagar	Restos a Receber	Restos a Pagar em Exercício	Restos a Receber em Exercício	Restos a Pagar em Exercício	Restos a Receber em Exercício
1.000.000,00	1.000.000,00	1.000.000,00	1.000.000,00	1.000.000,00	1.000.000,00
2.000.000,00	2.000.000,00	2.000.000,00	2.000.000,00	2.000.000,00	2.000.000,00
3.000.000,00	3.000.000,00	3.000.000,00	3.000.000,00	3.000.000,00	3.000.000,00
4.000.000,00	4.000.000,00	4.000.000,00	4.000.000,00	4.000.000,00	4.000.000,00
5.000.000,00	5.000.000,00	5.000.000,00	5.000.000,00	5.000.000,00	5.000.000,00
6.000.000,00	6.000.000,00	6.000.000,00	6.000.000,00	6.000.000,00	6.000.000,00
7.000.000,00	7.000.000,00	7.000.000,00	7.000.000,00	7.000.000,00	7.000.000,00
8.000.000,00	8.000.000,00	8.000.000,00	8.000.000,00	8.000.000,00	8.000.000,00
9.000.000,00	9.000.000,00	9.000.000,00	9.000.000,00	9.000.000,00	9.000.000,00
10.000.000,00	10.000.000,00	10.000.000,00	10.000.000,00	10.000.000,00	10.000.000,00

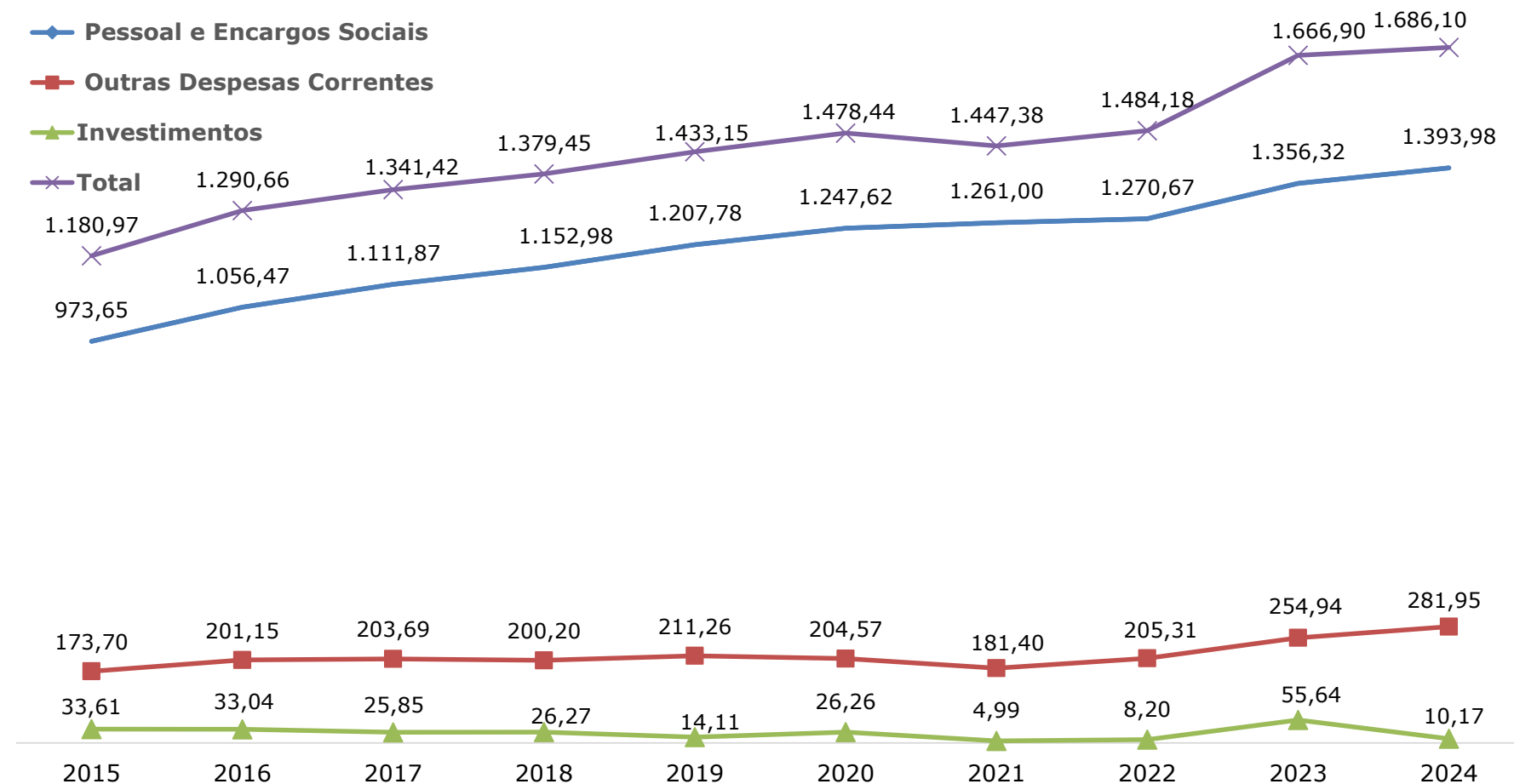
Para maiores Informações:  
<https://proplad.ufc.br/> ou (85) 336 6060

Relatório atualizado em 19/08/2025 08:33:23

Fonte de dados: SIAFI - atualizado em: Monday, August 18, 2025

**CLIQUE AQUI:** <https://app.powerbi.com/view?r=eyJrljoiMGQyZDhlYjYtNWUyOS00ZDE0LTg4MGQtMjk5ZWZk5liwidCI6ImIOTFhZTU0LTMzYzItNDU0OSliZTY2LTkwMjFhNDE5NmM3YyJ9>

Gráfico 13.1 - EVOLUÇÃO DA EXECUÇÃO ORÇAMENTÁRIA POR GRUPOS DE DESPESA (Milhões R\$) - 2015 A 2024



**Fonte:** Coordenadoria de Contabilidade e Finanças - UFC, 2024. Elaborado pela Divisão de Gestão Estratégica - DGE.

**Nota:** 1. Valores nominais em R\$ 1,00.

2. Execução Orçamentária da Despesas Empenhadas do relatório balanço orçamentário (Ministério da Fazenda - Secretaria do Tesouro Nacional) da UFC.

**Saiba Mais:** <http://www.tesouro.fazenda.gov.br/>

Tabela 13.1 - PREVISÃO E EXECUÇÃO DOS RECURSOS POR GRUPOS DE DESPESA - 2020 A 2024

ANO	GRUPO DE DESPESA	PREVISÃO (A)		EXECUTADO (B)		(B) / (A) %
		VALOR (R\$)	%	VALOR (R\$)	%	
2020	Pessoal e Encargos	1.261.828.715,00	86,64	1.247.617.054,49	84,39	98,87
	Outras Despesas Correntes	172.512.255,00	11,85	204.566.569,61	13,84	118,58
	Investimentos	21.987.950,00	1,51	26.258.066,25	1,78	119,42
TOTAL		1.456.328.920,00	100,00	1.478.441.690,35	100,00	101,52
2021	Pessoal e Encargos	1.277.739.150,00	88,51	1.260.998.020,88	87,12	98,69
	Outras Despesas Correntes	163.838.991,00	11,35	181.399.269,34	12,53	110,72
	Investimentos	2.032.332,00	0,14	4.986.412,67	0,34	245,35
TOTAL		1.443.610.473,00	100,00	1.447.383.702,89	100,00	100,26
2022	Pessoal e Encargos	1.289.075.130,00	86,93	1.270.669.488,57	85,61	98,57
	Outras Despesas Correntes	186.151.282,00	12,55	205.307.141,64	13,83	110,29
	Investimentos	7.604.269,00	0,51	8.199.653,63	0,55	107,83
TOTAL		1.482.830.681,00	100,00	1.484.176.283,84	100,00	100,09
2023	Pessoal e Encargos	1.362.388.005,00	84,70	1.356.319.482,70	81,37	99,55
	Outras Despesas Correntes	226.272.082,00	14,07	254.938.132,39	15,29	112,67
	Investimentos	19.858.626,00	1,23	55.644.752,79	3,34	280,20
TOTAL		1.608.518.713,00	100,00	1.666.902.367,88	100,00	103,63
2024	Pessoal e Encargos	1.410.323.277,00	84,74	1.393.975.272,23	82,67	98,84
	Outras Despesas Correntes	246.507.037,00	14,81	281.954.657,60	16,72	114,38
	Investimentos	7.530.125,00	0,45	10.170.297,45	0,60	135,06
TOTAL		1.664.360.439,00	100,00	1.686.100.227,28	100,00	101,31

Fonte: Coordenadoria de Contabilidade e Finanças - UFC, 2024.

Notas:1. Em 2018 os valores do “executado” foram retificados pelos valores da despesa empenhada do balanço orçamentário da UFC.  
2. Previsão na tabela considera a ‘Despesa-Dotação Atualizada’ e Execução a ‘Despesa Empenhada’ do relatório balanço orçamentário (Ministério da Fazenda - Secretaria do Tesouro Nacional) da UFC.



# 14. Infraestrutura Física

- |                                       |                              |
|---------------------------------------|------------------------------|
| 1. Painéis de Infraestrutura          | 7. Campus de Itapajé         |
| 2. Campus do Benfica                  | 8. Campus de Quixadá         |
| 3. Campus do Pici                     | 9. Campus de Sobral          |
| 4. Campus do Porangabuçu              | 10. Campus de Russas         |
| 5. Unidades Dispersas em Fortaleza/CE | 11. Fazendas e Sítios        |
| 6. Campus de Crateús                  | 12. Transporte Universitário |



## PAINEIS BI INFRAESTRUTURA – UFC INFRA:

### ACOMPANHAMENTO DE OBRAS



**UNIVERSIDADE  
FEDERAL DO CEARÁ**

**ACOMPANHAMENTO DE OBRAS**  
SUPERINTENDÊNCIA DE INFRAESTRUTURA E GESTÃO AMBIENTAL - UFC INFRA

- Obras
- Relatório Fotográfico
- Portfólio de Obras da UFC
- Painel Infraestrutura

Para maiores informações:  
<https://ufcinfra.ufc.br/pt/> ou (85) 3366 9543

**ACESSE AQUI:** Microsoft Power BI

## CONSUMO DE ÁGUA E ENERGIA



**UNIVERSIDADE FEDERAL DO CEARÁ**

**CONSUMO DE ÁGUA E ENERGIA**  
SUPERINTENDÊNCIA DE INFRAESTRUTURA E GESTÃO AMBIENTAL - UFC INFRA

- Consumo de Água
- Consumo de Água - Itapajé
- Consumo de Energia
- Painel Infraestrutura

Para maiores informações:  
<https://ufcinfra.ufc.br/> ou (85) 3366 9543

Relatório atualizado em 14/01/2025 1...

ACESSE AQUI: [Microsoft Power BI](#)

ESTRUTURA FÍSICA POR UNIDADE/ÓRGÃO – 2020 A 2024

Tabela 14.1 - CAMPUS DO BENFICA

UNIDADES/ ORGÃOS	CODIGO EDIFIC.	EDIFICAÇÃO	ÁREA CONSTRUÍDA (m²)				
			2020	2021	2022	2023	2024
Centro de Humanidades 1 (CH1)	BFC - 040	Casas de Cultura Alemã	585,13	585,13	585,13	585,13	585,13
	BFC - 041	Casas de Cultura Britânica	766,55	766,55	766,55	766,55	766,55
	BFC - 042	Sala Interarte	131,84	131,84	131,84	131,84	131,84
	BFC - 043	Letras Libras	*	*	*	*	1.839,20
	BFC - 044	Letras Noturno	3.887,40	3.887,40	3.887,40	3.887,40	3.887,40
	BFC - 045	Casas de Cultura Francesa	495,50	495,50	495,50	495,50	495,50
	BFC - 046	Casas de Cultura Hispânica	339,44	339,44	339,44	339,44	339,44
	BFC - 047	Casas de Cultura Portuguesa	203,92	203,92	203,92	203,92	203,92
	BFC - 048	Casas de Cultura Italiana	284,36	284,36	284,36	284,36	284,36
	BFC - 055	Letras Diurno - Bloco 124	1.352,04	1.352,04	1.352,04	1.352,04	1.352,04
	BFC - 056	Dep. Letras Vernáculas - Bloco 125	1.462,54	1.462,54	1.462,54	1.462,54	1.462,54
	BFC - 058	Direção CH/Dep. Letras Estrangeiras - Bloco 126	997,75	997,75	997,75	997,75	997,75
	BFC - 089	Bloco Didático Literatura	1.046,28	1.046,28	1.046,28	1.046,28	1.046,28
	BFC - 091	Bloco Tupinambá - Coordenação Casas de Cultura	937,70	937,70	937,70	937,70	937,70
Total CH 1			12.490,45	12.490,45	12.490,45	12.490,45	14.329,65
Centro de Humanidades 2 (CH2)	BFC - 028	Almoxarifado da Diretoria do CH/Vestiário da Prefeitura do Campus	356,01	356,01	356,01	356,01	356,01
	BFC - 029	Dep. de História/ Dep. de Comunicação Social	426,08	426,08	426,08	426,08	426,08
	BFC - 032	Unidade Didática - CH2	2.119,77	2.119,77	2.119,77	2.119,77	2.119,77
	BFC - 033	Bloco Didático Helena Cartaxo	438,26	438,26	438,26	438,26	438,26
	BFC - 034	Núcleo de Documentação (NUDOC)	375,38	375,38	375,38	375,38	375,38
	BFC - 035	Bl. Ícaro de Sousa - Dep. de Ciência da Informação e Dep. de Psicologia	4.765,86	4.765,86	4.765,86	4.765,86	4.765,86
	BFC - 036	Torrinha - Centro Acadêmico do Dep. de Psicologia e do Departamento de Jornalismo	182,76	182,76	182,76	182,76	182,76
	BFC - 038	Dep. Comunicação Social e Pós-graduação em História - Bloco 111	2.327,26	2.327,26	2.327,26	2.327,26	2.327,26
	BFC - 039	Departamento de História/Unidade Didática 1 FEAAC (CAEN)	2.236,83	2.236,83	2.236,83	2.236,83	2.236,83
	BFC - 049	Clínica de Psicologia	555,92	555,92	555,92	555,92	555,92
Total CH 2			13.784,13	13.784,13	13.784,13	13.784,13	13.784,13
Centro de Humanidades 3 (CH3)	BFC - 006	Anexo I - Térreo: Administração Geral UFC. Pavimento Superior: Dep. de Ciências Sociais	1.048,08	1.048,08	1.048,08	1.048,08	1.048,08
	BFC - 009	Anexo IV - Térreo: Administração Geral UFC. Demais paximentos: Dep. de Ciências Sociais	1.969,08	1.969,08	1.969,08	1.969,08	1.969,08
	Total CH 3		3.017,16	3.017,16	3.017,16	3.017,16	3.017,16

Fonte: Superintendência de Infraestrutura. Divisão de Estudos e Projetos - DEP/CPO/UFC INFRA, 2024.

Legenda: BFC – Benfica.

\*Dados a serem obtidos.



Tabela 14.1 - CAMPUS DO BENFICA

UNIDADES/ ORGÃOS	CODIGO EDIFIC.	EDIFICAÇÃO	ÁREA CONSTRUÍDA (m²)				
			2020	2021	2022	2023	2024
Faculdade de Educação (FACED)	BFC - 050	Auditório NUPER	437,50	437,50	437,50	437,50	437,50
	BFC - 051	Cantina	90,13	90,13	90,13	90,13	90,13
	BFC - 052	Bloco 122	1.350,20	1.350,20	1.350,20	1.350,20	1.350,20
	BFC - 053	Bloco 123	1.445,60	1.445,60	1.445,60	1.445,60	1.445,60
	BFC - 093	Núcleo de Pesquisas e Estudos Regionais (NUPER)	694,66	694,66	694,66	694,66	694,66
	BFC - 094	Unidade Didática FACED	1.252,24	1.252,24	1.252,24	1.252,24	1.252,24
Total FACED			5.270,33	5.270,33	5.270,33	5.270,33	5.270,33
Faculdade de Economia, Administração, Atuária e Contabilidade (FEAAC)	BFC - 039	Departamento de História/Unidade Didática 1 FEAAC (CAEN)	Ver CH2	Ver CH2	Ver CH2	Ver CH2	Ver CH2
	BFC - 063	Diretoria FEAAC	392,00	392,00	392,00	392,00	392,00
	BFC - 067	Unidade didática 2 - Bloco 1	1.013,12	1.013,12	1.013,12	1.013,12	1.013,12
	BFC - 068	Unidade didática 2 - Bloco 2	2.492,39	2.492,39	2.492,39	2.492,39	2.492,39
	BFC - 069	Unidade didática 2 - Bloco 3	1.602,80	1.602,80	1.602,80	1.602,80	1.602,80
	BFC - 064	Unidade didática 2 - Bloco 4	220,07	220,07	220,07	220,07	220,07
	BFC - 070	Unidade didática 2 - Bloco 5	717,00	717,00	717,00	717,00	717,00
	BFC - 071	Unidade didática 3 - Bloco 6	7.703,98	7.703,98	7.703,98	7.703,98	7.703,98
Total FEAAC			14.141,36	14.141,36	14.141,36	14.141,36	14.141,36
Faculdade de Direito (FADIR)	BFC - 084	Bloco 01	1.940,00	1.940,00	1.940,00	1.940,00	1.940,00
	BFC - 085	Bloco 02	3.298,20	3.298,20	3.298,20	3.298,20	3.298,20
	BFC - 092	Anexo Faculdade de Direito	355,00	355,00	355,00	355,00	355,00
Total FADIR			5.593,20	5.593,20	5.593,20	5.593,20	5.593,20
Departamento de Arquitetura, Urbanismo e Design (DAUD)	BFC - 010	Escritório modelo	29,40	29,40	29,40	29,40	29,40
	BFC - 021	Bloco principal	2.737,73	2.737,73	2.737,73	2.737,73	2.737,73
	BFC - 022	Gabinetes de Professores	511,54	511,54	511,54	511,54	511,54
	BFC - 023	Pavilhão	648,83	648,83	648,83	648,83	648,83
	BFC - 024	Centro acadêmico	100,48	100,48	100,48	100,48	100,48
Total DAUD			4.027,98	4.027,98	4.027,98	4.027,98	4.027,98



Fonte: Superintendência de Infraestrutura. Divisão de Estudos e Projetos - DEP/CPO/UFC INFRA, 2024.  
Legenda: BFC – Benfica.

Tabela 14.1 - CAMPUS DO BENFICA

UNIDADES/ ORGÃOS	CODIGO EDIFIC.	EDIFICAÇÃO	ÁREA CONSTRUÍDA (m²)				
			2020	2021	2022	2023	2024
Prédios Administrativos	BFC - 001	Reitoria	4.778,18	4.778,18	4.778,18	4.778,18	4.778,18
	BFC - 006	Anexo I - Térreo: Administração Geral UFC. Pavimento Superior: Dep. de Ciências Sociais	Ver CH 3	Ver CH 3	Ver CH 3	Ver CH 3	Ver CH 3
	BFC - 007	Anexo II: Administração Geral UFC	1.478,04	1.478,04	1.478,04	1.478,04	1.478,04
	BFC - 008	Anexo III: Administração Geral UFC	2.092,20	2.092,20	2.092,20	2.092,20	2.092,20
	BFC - 009	Anexo IV - Térreo:Administração Geral UFC. Demais paximentos: Dep. de Ciências Sociais	Ver CH 3	Ver CH 3	Ver CH 3	Ver CH 3	Ver CH 3
	BFC - 017	Pró-Reitoria de Planejamento e Administração (PROPLAD)/ Centro de Treinamento e Desenvolvimento (CETREDE)	1.852,81	1.852,81	1.852,81	1.852,81	1.852,81
	BFC - 026	Almoxarifado da Prefeitura do Campus do Benfica	300,32	300,32	300,32	300,32	300,32
	BFC - 027	Anexo da Prefeitura do Campus do Benfica	*	*	*	*	*
	BFC - 031	Prefeitura do Campus do Benfica	85,42	85,42	85,42	85,42	85,42
	BFC - 076	Fundação Cearense de Pesquisa e Cultura (FCPC)	*	*	*	*	*
	BFC - 077	Arquivo da PROPLAD	220,09	220,09	220,09	220,09	220,09
	BFC - 078	Depósito da Prefeitura do Campus do Benfica 1	*	*	*	*	*
	BFC - 096	Depósito da Prefeitura do Campus do Benfica 2	*	*	*	*	*
Total Prédios Administrativos			10.807,06	10.807,06	10.807,06	10.807,06	10.807,06



Fonte: Superintendência de Infraestrutura. Divisão de Estudos e Projetos - DEP/CPO/UFC INFRA, 2024.

Legenda: BFC – Benfica.

\*Dados a serem obtidos.

Tabela 14.1 - CAMPUS DO BENFICA

UNIDADES/ ORGÃOS	CODIGO EDIFIC.	EDIFICAÇÃO	ÁREA CONSTRUÍDA (m²)				
			2020	2021	2022	2023	2024
Prédio de Serviços/Outros	BFC - 002	Concha Acústica	2.824,07	2.824,07	2.824,07	2.824,07	2.824,07
	BFC - 003	Apoio zeladoria	615,89	615,89	615,89	615,89	615,89
	BFC - 004	Banco	221,23	221,23	221,23	221,23	221,23
	BFC - 005	Banco do Brasil	457,51	457,51	457,51	457,51	457,51
	BFC - 014	Imóvel com Contrato de Concessão de Uso com o Sindicato dos trabalhadores das Universidades Federais no Estado do Ceará (Sintufce)	483,50	483,50	483,50	483,50	483,50
	BFC - 016	Fundação CETREDE	489,08	489,08	489,08	489,08	489,08
	BFC - 018	Imprensa Universitária	1.798,56	1.798,56	1.798,56	1.798,56	1.798,56
	BFC - 019	Rádio FM Universitária	461,38	461,38	461,38	461,38	461,38
	BFC - 025	Museu de Arte da UFC (MAUC)	1.664,69	1.664,69	1.664,69	1.664,69	1.664,69
	BFC - 030	Federação Universitária Cearense Do Esporte (FUCE)	84,28	84,28	84,28	84,28	84,28
	BFC - 037	Quadra do Céu	540,84	540,84	540,84	540,84	540,84
	BFC - 051	Cantina FACED	90,13	90,13	90,13	90,13	90,13
	BFC - 054	Biblioteca de Ciências Humanas (BCH)	2.797,95	2.797,95	2.797,95	2.797,95	2.797,95
	BFC - 059	CPASE - Clínica Médica	443,65	443,65	443,65	443,65	443,65
	BFC - 060	Casa Amarela Eusélio Oliveira (CAEO)	848,86	848,86	848,86	848,86	848,86
	BFC - 061	Restaurante Universitário (RU)	956,61	956,61	956,61	956,61	956,61
	BFC - 062	Coordenadoria de Perícia e Assistência ao Servidor (CPASE)	352,29	352,29	352,29	352,29	352,29
	BFC - 065	Núcleo de Ensino de Matemática e Ciências (NECIM)	146,61	146,61	146,61	146,61	146,61
	BFC - 066	Sem uso (Antigo ex-alunos)	*	*	*	*	*
	BFC - 073	Conservatório de Música	1.070,31	1.070,31	1.070,31	1.070,31	1.070,31
	BFC - 074	Teatro Universitário Paschoal Carlos Magno (TUPA)	314,92	314,92	314,92	314,92	314,92
	BFC - 075	Anexos do Teatro/Secretaria da Cultura (Secult Arte)	307,59	307,59	307,59	307,59	307,59
	BFC - 079	Administração da Zeladoria	*	*	*	*	*
	BFC - 080	Administração da Zeladoria	*	*	*	*	*
	BFC - 087	Diretório Central dos Estudantes (DCE)	750,82	750,82	750,82	750,82	750,82
	BFC - 088	Imóvel cedido à Associação dos Professores do Ensino Superior do Ceará (APESC)	455,23	455,23	455,23	455,23	455,23
	BFC - 095	Divisão de Vigilância e Segurança (DVS)	134,63	134,63	134,63	134,63	134,63



Fonte: Superintendência de Infraestrutura. Divisão de Estudos e Projetos - DEP/CPO/UFC INFRA, 2024.

Legenda: BFC – Benfica.

\*Dados a serem obtidos.

Tabela 14.1 - CAMPUS DO BENFICA

UNIDADES/ ORGÃOS	CODIGO EDIFIC.	EDIFICAÇÃO	ÁREA CONSTRUÍDA (m²)				
			2020	2021	2022	2023	2024
Prédio de Serviços/Outros		Residências Universitárias:					
	BFC - 011	Residência Universitária 250	145,47	145,47	145,47	145,47	145,47
	BFC - 012	Residência Universitária 148	148,02	148,02	148,02	148,02	148,02
	BFC - 013	Residência Universitária 140	224,04	224,04	224,04	224,04	224,04
	BFC - 015	Residência Universitária 125	1.379,44	1.379,44	1.379,44	1.379,44	1.379,44
	BFC - 072	Residência Universitária 2216	875,72	875,72	875,72	875,72	875,72
	BFC - 090	Residência Universitária 1655 (Obra paralisada)	-	-	-	-	*
	BFC - 081	Residência Universitária 1601	184,45	184,45	184,45	184,45	184,45
	BFC - 082	Residência Universitária 2133	501,81	501,81	501,81	501,81	501,81
	BFC - 083	Residência Universitária 25 Júlia Pinto	465,27	465,27	465,27	465,27	465,27
		Subestações abrigadas:					
	BFC - 020	Subestação abrigada Imprensa U.	30,67	30,67	30,67	30,67	30,67
	BFC - 057	Subestação abrigada CH1	48,88	48,88	48,88	48,88	48,88
	BFC - 086	Subestação abrigada FADIR	44,01	44,01	44,01	44,01	44,01
	BFC - 097	Subestação abrigada CH2	44,99	44,99	44,99	44,99	44,99
	BFC - 098	Subestação abrigada FEAAC Unidade Didática 2	42,65	42,65	42,65	42,65	42,65
	BFC - 099	Subestação abrigada FEAAC Unidade Didática 3	28,38	28,38	28,38	28,38	28,38
		Total Prédios de Serviços/Outros	22.474,43	22.474,43	22.474,43	22.474,43	22.474,43
TOTAL CAMPUS DO BENFICA			91.606,10	91.606,10	91.606,10	91.606,10	93.445,30

Fonte: Superintendência de Infraestrutura. Divisão de Estudos e Projetos - DEP/CPO/UFC INFRA, 2024.  
Legenda: BFC – Benfica.

Saiba Mais: Mapas – Superintendência de Infraestrutura

Tabela 14.2 - CAMPUS DO PICI

UNIDADES/ ORGÃOS	CODIGO EDIFIC.	EDIFICAÇÃO	ÁREA CONSTRUÍDA (m²)				
			2020	2021	2022	2023	2024
Prédios Administrativos	PC - 301	Superintendência de Infraestrutura e Gestão Ambiental (UFCINFRA)	1.098,54	1.098,54	1.098,54	1.098,54	1.098,54
	PC - 302	Galpão da Divisão de Patrimônio (DP)	376,64	376,64	376,64	376,64	376,64
	PC - 303	Oficinas	491,91	491,91	491,91	491,91	491,91
	PC - 304	Prefeitura do Campus do Pici	388,48	388,48	388,48	388,48	388,48
	PC - 305	Departamento de Atividades Gerais (DAG) UFCINFRA/ Serviço de Atendimento Móvel de Urgência (SAMU)	345,87	345,87	345,87	345,87	345,87
	PC - 307	Divisão de Patrimônio (DP)/ Almoxarifado	1.978,46	1.978,46	1.978,46	1.978,46	1.978,46
	PC - 307A	Depósito de Bens Permanentes Divisão de Patrimônio (DP)	700,00	700,00	700,00	700,00	700,00
	PC - 312	Superintendência de Tecnologia da Informação (STI)	2.747,23	2.747,23	2.747,23	2.747,23	2.747,23
	PC - 314	Pró-reitoria de extensão (PREX) e Secretaria Ambiental	1.811,47	1.811,47	1.811,47	1.811,47	1.811,47
	PC - 848	Pró-Reitoria de Pesquisa e Pós-Graduação (PRPPG)	890,10	890,10	890,10	890,10	890,10
	PC - 848A	Anexo Pró-Reitoria de Pesquisa e Pós-Graduação (PRPPG) (Obra Paralisada)	-	-	-	-	-
Total Prédios Administrativos			10.828,70	10.828,70	10.828,70	10.828,70	10.828,70



Fonte: Superintendência de Infraestrutura. Divisão de Estudos e Projetos - DEP/CPO/UFC INFRA, 2024.  
Legenda: PC – PICI.



Tabela 14.2 - CAMPUS DO PICI

UNIDADES/ ORGÃOS	CODIGO EDIFIC.	EDIFICAÇÃO	ÁREA CONSTRUÍDA (m²)				
			2020	2021	2022	2023	2024
Prédios de Serviços/Outros	PC - 301A	Espaço de Convivência do Departamento de Atividades Gerais (DAG)	101,46	101,46	101,46	101,46	101,46
	PC - 304A	Estação de Tratamento de Efluentes (ETE)	31,20	31,20	31,20	31,20	31,20
	PC - 305A	Divisão de Vigilância e Segurança (DVS)	47,19	47,19	47,19	47,19	47,19
	PC - 305B	Guarita Principal	27,46	27,46	27,46	27,46	27,46
	PC - 305C	Anexo de Serviço de Limpeza CC	60,48	60,48	60,48	60,48	60,48
	PC - 308	Biblioteca de Ciência e Tecnologia	8.092,46	8.092,46	8.092,46	8.092,46	8.092,46
	PC - 309	Restaurante Universitário 1 (RU1)	6.073,32	6.073,32	6.073,32	6.073,32	6.073,32
	PC - 309A	Anexo RU1	*	*	*	*	*
	PC - 310	Parque de Desenvolvimento Tecnológico (PADETEC)	4.022,70	4.022,70	4.022,70	4.022,70	4.022,70
	PC - 311A	Usina Piloto de Álcool (Desativada)	*	*	*	*	*
	PC - 311B	Usina Piloto de Álcool (Desativada)	*	*	*	*	*
	PC - 315	Diretório Central dos Estudantes (DCE)	196,42	196,42	196,42	196,42	196,42
	PC - 316	Residência Universitária 420	3.723,48	3.723,48	3.723,48	3.723,48	3.723,48
	PC - 317	Seara da Ciência/ Instituto Confúcio	2.307,10	2.307,10	2.307,10	2.307,10	2.307,10
	PC - 318	Agência Banco Santander	125,21	125,21	125,21	125,21	125,21
	PC - 319	Centro de Convivência/Pró-Reitoria de Cultura (Procult UFC)	5.243,20	5.243,20	5.243,20	5.243,20	5.243,20
	PC - 330A	Bloco 2 - Coodenadoria de Desenvolvimento Familiar (CDFAM) - PREX	347,09	347,09	347,09	347,09	347,09
	PC - 330B	Bloco 3 - Coodenadoria de Desenvolvimento Familiar (CDFAM) - PREX	348,75	348,75	348,75	348,75	348,75
	PC - 331	Bloco 1 - Coodenadoria de Desenvolvimento Familiar (CDFAM) - PREX	602,67	602,67	602,67	602,67	602,67
	PC - 332	Restaurante Universitário 2 (RU2)	1.531,47	1.531,47	1.531,47	1.531,47	1.531,47
	PC - 333	Intituto de Pesquisa Desenvolvimento e Inovação (IPDI)	1.111,65	1.111,65	1.111,65	1.111,65	1.111,65
	PC - 334	Centro de Empreendedorismo e Inovação (CEI)	3.149,30	3.149,30	3.149,30	3.149,30	3.149,30
	PC - 335	Depósito	91,00	91,00	91,00	91,00	91,00
	PC - 336	Depósito de Bens Inservíveis Divisão de Patrimônio (DP)	*	*	*	*	*
	PC - 337	Sem uso (Próximo a PC - 308)	*	*	*	*	*
	<b>Subestações Abrigadas:</b>						
	PC - GG1	Grupo Gerador	31,02	31,02	31,02	31,02	31,02
	PC - GG2	Grupo Gerador	*	*	*	*	*
	PC - GG3	Grupo Gerador	*	*	*	*	*
	PC - GG4	Grupo Gerador	*	*	*	*	*
	SE - 407	Subestação Abrigada - Dep. Física	61,10	61,10	61,10	61,10	61,10
	SE - 446	Subestação Abrigada - Dep. Química	22,85	22,85	22,85	22,85	22,85
	SE - 1019	Subestação Abrigada - Dep. Biologia/Bioquímica	21,66	21,66	21,66	21,66	21,66
	SE - 1148	Subestação Abrigada - Biblioteca de Ciência e Tecnologia	34,24	34,24	34,24	34,24	34,24
	SE - 1223	Subestação Abrigada - Dep. Fitotecnia/Solos	19,27	19,27	19,27	19,27	19,27
	SE - 2030	Subestação Abrigada - Dep. Economia D.	50,97	50,97	50,97	50,97	50,97
	<b>Total Prédios de Serviços/Outros</b>		<b>37.474,72</b>	<b>37.474,72</b>	<b>37.474,72</b>	<b>37.474,72</b>	<b>37.474,72</b>

**Fonte:** Superintendência de Infraestrutura. Divisão de Estudos e Projetos - DEP/CPO/UFC INFRA, 2023.

**Legenda:** PC – PICI; SE – Subestação.

\*Dados a serem obtidos.



Tabela 14.2 - CAMPUS DO PICI

UNIDADES/ ORGÃOS	CODIGO EDIFIC.	EDIFICAÇÃO	ÁREA CONSTRUÍDA (m²)				
			2020	2021	2022	2023	2024
Instituto de Educação Física e Esportes (IEFES)	PC - 320	Bloco Administrativo	1.048,49	1.048,49	1.048,49	1.048,49	1.048,49
	PC - 321	Ginásio Poliesportivo	299,60	299,60	299,60	299,60	299,60
	PC - 322	Bloco Didático	1.060,13	1.060,13	1.060,13	1.060,13	1.060,13
	PC - 323	Pista de Atletismo	-	-	-	-	-
	PC - 324	Cantina	119,99	119,99	119,99	119,99	119,99
	PC - 325A	Piscina Olímpica	-	-	-	-	-
	PC - 325B	Piscina Semi-olímpica	-	-	-	-	-
	PC - 326	Campo de Futebol	-	-	-	-	-
	PC - 327	Ginásio Gímnico (Obra paralisada)	3.673,04	3.673,04	3.673,04	3.673,04	3.673,04
	PC - 328	Alojamento (Obra paralisada)	2.286,86	2.286,86	2.286,86	2.286,86	2.286,86
	PC - 329	Espaço de convivência	*	*	*	*	*
Total IEFES			8.488,10	8.488,10	8.488,10	8.488,10	8.488,10
Instituto de Cultura e Arte (ICA)	PC - 500	Unidade Didática	16.824,26	16.824,26	16.824,26	16.824,26	16.824,26
	Total ICA		16.824,26	16.824,26	16.824,26	16.824,26	16.824,26
Instituto UFC Virtual	PC - 1430	Unidade Didática	3.711,25	3.711,25	3.711,25	3.711,25	3.711,25
	Total UFC Virtual		3.711,25	3.711,25	3.711,25	3.711,25	3.711,25



Fonte: Superintendência de Infraestrutura. Divisão de Estudos e Projetos - DEP/CPO/UFC INFRA, 2024.

Legenda: PC – PICI.

\*Dados a serem obtidos.

Tabela 14.2 - CAMPUS DO PICI

UNIDADES/ ORGÃOS	CODIGO EDIFIC.	EDIFICAÇÃO	ÁREA CONSTRUÍDA (m²)				
			2020	2021	2022	2023	2024
Centro de Tecnologia (CT)	PC - 700	Passarelas do Centro de Tecnologia	*	*	*	*	*
	PC - 702	Departamento de Engenharia Mecânica (DEM)	76,19	76,19	76,19	76,19	76,19
	PC - 703	Departamento de Engenharia de Transportes (DET)	1.369,44	1.369,44	1.369,44	1.369,44	1.369,44
	PC - 703A	Depósito - Departamento de Engenharia de Transportes (DET)	20,45	20,45	20,45	20,45	20,45
	PC - 704	Central Telefônica/Sala de Visualização	200,71	200,71	200,71	200,71	200,71
	PC - 705	Departamento de Engenharia Elétrica (DEE)	614,54	614,54	614,54	614,54	614,54
	PC - 705A	Pavilhão de Exposição - Departamento de Engenharia Elétrica (DEE)	65,47	65,47	65,47	65,47	65,47
	PC - 706	Unidade Didática - (DEE)	485,75	485,75	485,75	485,75	485,75
	PC - 707	Unidade Didática Centro de Tecnologia (CT)	1.046,28	1.046,28	1.046,28	1.046,28	1.046,28
	PC - 708	Unidade Didática - Curso de Engenharia Civil	1.477,13	1.477,13	1.477,13	1.477,13	1.477,13
	PC - 709	Departamento de Engenharia Química (DEQ)	1.860,21	1.860,21	1.860,21	1.860,21	1.860,21
	PC - 710	Direção do Centro de Tecnologia (CT)	1.323,71	1.323,71	1.323,71	1.323,71	1.323,71
	PC - 711/712	Unidade Didática - Curso de Engenharia Mecânica/Auditório	896,25	896,25	896,25	896,25	896,25
	PC - 713	Dep.de Engenharia Hidráulica e Ambiental (DEHA)	1.497,85	1.497,85	1.497,85	1.497,85	1.497,85
	PC - 714	Departamento de Engenharia Mecânica (DEM)	1.274,41	1.274,41	1.274,41	1.274,41	1.274,41
	PC - 715	Departamento de Engenharia Mecânica (DEM)	1.183,92	1.183,92	1.183,92	1.183,92	1.183,92
	PC - 716	Departamento de Engenharia Elétrica (DEE)	985,31	985,31	985,31	985,31	985,31
	PC - 716 A	Departamento de Engenharia Elétrica (DEE)	46,85	46,85	46,85	46,85	46,85
	PC - 717	Unidade Didática - Curso de Engenharia Civil	939,61	939,61	939,61	939,61	939,61
	PC - 718	Laboratório de Hidrogênio e Máquinas Térmicas - Bloco Principal	115,76	113,93	113,93	113,93	113,93
	PC - 718A	Laboratório de Hidrogênio e Máquinas Térmicas - Depósito	49,68	49,68	49,68	49,68	49,68
	PC - 718B	Laboratório de Hidrogênio e Máquinas Térmicas - Galpão de Fabricação de Protótipos	81,62	81,62	81,62	81,62	81,62
	PC - 718C	Laboratório de Hidrogênio e Máquinas Térmicas - Bloco de Ensaio de Motores	561,65	561,65	561,65	561,65	561,65
	PC - 718D	Laboratório de Hidrogênio e Máquinas Térmicas - Bloco de Energia Solar	*	*	*	*	*
	PC - 719	Oficina de Manutenção do CT	163,12	163,12	163,12	163,12	163,12
	PC - 720	Galpão de Laboratórios	1.192,69	1.192,69	1.192,69	1.192,69	1.192,69
	PC - 721	Laboratório de Ensaio Mecânicos e Metalográficos (LEM)			367,20	367,20	367,20

**Fonte:** Superintendência de Infraestrutura. Divisão de Estudos e Projetos - DEP/CPO/UFC INFRA, 2024.

Legenda: PC – PICI.

\*Dados a serem obtidos.



Tabela 14.2 - CAMPUS DO PICI

UNIDADES/ ORGÃOS	CODIGO EDIFIC.	EDIFICAÇÃO	ÁREA CONSTRUÍDA (m²)				
			2020	2021	2022	2023	2024
Centro de Tecnologia (CT)	PC - 722	Departamento de Engenharia de Teleinformática (DETI)/ Grupo de Pesquisa em Telecomunicações Sem Fio (GTEL)	537,75	537,75	537,75	537,75	537,75
	PC - 723	Departamento de Engenharia de Teleinformática (DETI)/Laboratório de Engenharia de Sistemas de Computação (LESC)	264,73	264,73	264,73	264,73	264,73
	PC - 724	Grupo de Estudo e Pesquisa em Infra-estruturas de Transporte e Logística da Energia (GLEN)	453,00	453,00	453,00	453,00	453,00
	PC - 725	Departamento de Engenharia de Teleinformática (DETI)	662,47	662,47	662,47	662,47	662,47
	PC - 726	Bloco de Apoio à Pesquisa/CT	895,08	895,08	895,08	895,08	895,08
	PC - 727	Unidade Didática	1.161,22	1.161,22	1.161,22	1.161,22	1.161,22
	PC - 728	Laboratório de Mecânica Computacional e Visualização (LMCV)	909,78	909,78	909,78	909,78	909,78
	PC - 729/730	Departamento de Engenharia Metalúrgica e de Materiais	2.418,73	2.418,73	2.418,73	2.418,73	2.418,73
	PC - 731	Laboratório Pesquisa em Adsorção e Captura de CO2 (LPACO2)/ Núcleo de Pesquisas Avançadas em Engenharia Química (NuPEQ)	1.942,13	1.942,13	1.942,13	1.942,13	1.942,13
	PC - 732	Laboratório de Sistemas Motrizes (LAMOTRIZ/DEE)			597,00	597,00	597,00
	PC - 733	Dep. de Engenharia Estrutural e Construção Civil (DEECC)	866,34	866,34	866,34	866,34	866,34
	PC - 734	Centro de Tecnologia em Asfalto N/NE	2.025,68	2.025,68	2.025,68	2.025,68	2.025,68
	PC - 735	Departamento de Engenharia de Produção (DEPRO)			959,88	959,88	959,88
	PC - 736	Empresa Júnior (PROATIVA JR)	*	*	*	*	*
	PC - 737	Escritório de Tecnologia Social (ETECS)	*	*	*	*	*
	PC - 738	Casa de plástico 1	*	*	*	*	*
	PC - 739	Casa de plástico 2	*	*	*	*	*
	PC - 1010	Núcleo de Pesquisa em Lubrificantes	801,86	801,86	801,86	801,86	801,86
	PC - 1080	Laboratório de Pesquisa e Tecnologia em Soldagem (LPTS)	1.886,74	1.886,74	1.886,74	1.886,74	1.886,74
	PC - 1081	Galpão Laboratório de Pesquisa e Tecnologia em Soldagem (LPTS)	*	*	*	*	*
	Total CT		32.354,10	32.352,26	34.276,34	34.276,34	34.276,34

Fonte: Superintendência de Infraestrutura. Divisão de Estudos e Projetos - DEP/CPO/UFC INFRA, 2024.

Legenda: PC – PICI.

\*Dados a serem obtidos.

Tabela 14.2 - CAMPUS DO PICI

UNIDADES/ ORGÃOS	CODIGO EDIFIC.	EDIFICAÇÃO	ÁREA CONSTRUÍDA (m²)				
			2020	2021	2022	2023	2024
Centro de Ciências Agrárias (CCA)	PC - 800	Passarelas do Centro de Ciências Agrárias	691,83	691,83	691,83	691,83	691,83
	PC - 801	Cantina Engenharia de Pesca	199,26	199,26	199,26	199,26	199,26
	PC - 804	Dep. de Engenharia Agrícola (DENA) - Administração	1.554,07	1.554,07	1.554,07	1.554,07	1.554,07
	PC - 805	Dep. de Fitotecnia (DF) - Administração	1.477,21	1.477,21	1.477,21	1.477,21	1.477,21
	PC - 806	Dep. de Fitotecnia (DF) - Fitossanidade	1.492,62	1.492,62	1.492,62	1.492,62	1.492,62
	PC - 807	Dep. de Ciências do Solo (DCS) - Administração e Laboratórios	1.536,35	1.536,35	1.536,35	1.536,35	1.536,35
	PC - 808	Dep. de Zootecnia (DZ) - Administração	691,93	691,93	691,93	691,93	691,93
	PC - 809	Auditório e Laboratório de Informática do CCA	702,80	702,80	702,80	702,80	702,80
	PC - 810	Dep. de Zootecnia (DZ) - Pós-Graduação	699,06	699,06	699,06	699,06	699,06
	PC - 811	Dep. de Zootecnia (DZ) - Avicultura	111,36	111,36	111,36	111,36	111,36
	PC - 811A	DZ - Aviário - Incubatório	91,52	91,52	91,52	91,52	91,52
	PC - 811B	DZ - Galpão Experimental (Boxes)	138,76	138,76	138,76	138,76	138,76
	PC - 811C1	DZ - Aviário - Galpão Tipo 1	119,38	119,38	119,38	119,38	119,38
	PC - 811C2	DZ - Aviário - Galpão Tipo 1	119,38	119,38	119,38	119,38	119,38
	PC - 811-C3	DZ - Aviário - Galpão Tipo 1	119,38	119,38	119,38	119,38	119,38
	PC - 811-C4	DZ - Aviário - Galpão Tipo 1	119,38	119,38	119,38	119,38	119,38
	PC - 811-C5	DZ - Aviário - Galpão Tipo 1	119,38	119,38	119,38	119,38	119,38
	PC - 811-C6	DZ - Aviário - Galpão Tipo 1	119,38	119,38	119,38	119,38	119,38
	PC - 811D	DZ - Galpão de Criação de Aves	25,27	25,27	25,27	25,27	25,27
	PC - 811E	DZ - Galpão De Criação De Aves	25,27	25,27	25,27	25,27	25,27
	PC - 811F	DZ - Galpão - Gaiola (Aves)	50,42	50,42	50,42	50,42	50,42
	PC - 811G	DZ - Aviário - Galpão Tipo 2	46,69	46,69	46,69	46,69	46,69
	PC - 811H	DZ - Aviário - Galpão Tipo 2	46,69	46,69	46,69	46,69	46,69
	PC - 811I	DZ - Aviário - Galpão Tipo 2	46,69	46,69	46,69	46,69	46,69
	PC - 811J	DZ - Aviário - Galpão Tipo 2	46,67	46,67	46,67	46,67	46,67
	PC - 811K	DZ - Aviário - Galpão Abatedouro	64,83	64,83	64,83	64,83	64,83
	PC - 811L	Dep. de Zootecnia (DZ) - Depósito Aviário	61,77	61,77	61,77	61,77	61,77
	PC - 811M	DZ - Aviário - Galpão Poedeiras	*	*	*	*	*
	PC - 811N	DZ - Aviário - Galpão Poedeiras	*	*	*	*	*
	PC - 812A	DZ - Cunicultura - Galpão	180,12	180,12	180,12	180,12	180,12
	PC - 812B	DZ - Cunicultura - Galpão	118,83	118,83	118,83	118,83	118,83
	PC - 812C	DZ - Cunicultura - Galpão /Terminação	190,59	190,59	190,59	190,59	190,59
	PC - 812D	DZ - Cunicultura - Galpão /Reprodução	194,81	194,81	194,81	194,81	194,81



**Fonte:** Superintendência de Infraestrutura. Divisão de Estudos e Projetos - DEP/CPO/UFC INFRA, 2024.

Legenda: PC – PICI.

\*Dados a serem obtidos.

Tabela 14.2 - CAMPUS DO PICI

UNIDADES/ ORGÃOS	CODIGO EDIFIC.	EDIFICAÇÃO	ÁREA CONSTRUÍDA (m²)				
			2020	2021	2022	2023	2024
Centro de Ciências Agrárias (CCA)	PC - 813	Dep. de Zootecnia (DZ) - Suinocultura	415,87	415,87	415,87	415,87	415,87
	PC - 813A	DZ - Suinocultura - Galpão Maternidade	226,92	226,92	226,92	226,92	226,92
	PC - 813B	DZ - Suinocultura - Galpão Gestação	224,72	224,72	224,72	224,72	224,72
	PC - 813C	DZ - Suinocultura - Galpão Reprodução	150,10	150,10	150,10	150,10	150,10
	PC - 813D	DZ - Suinocultura - Galpão Pesquisa	213,00	213,00	213,00	213,00	213,00
	PC - 813E	DZ - Suinocultura - Galpão Recria	311,82	311,82	311,82	311,82	311,82
	PC - 814	DZ - Apiário - Administração/Depósito	152,82	152,82	152,82	152,82	152,82
	PC - 814A	DZ - Apiário - Exposição	106,59	106,59	106,59	106,59	106,59
	PC - 814B	DZ - Apiário - Depósito	17,90	17,90	17,90	17,90	17,90
	PC - 814C	DZ - Laboratório de Abelhas	313,80	313,80	313,80	313,80	313,80
	PC - 815	Dep. de Fitotecnia (DF) - Laboratório de Sementes	483,50	483,50	483,50	483,50	483,50
	PC - 815A	DF - Laboratório de Sementes	82,32	82,32	82,32	82,32	82,32
	PC - 816A	DF - Ovinocaprinocultura	274,95	274,95	274,95	274,95	274,95
	PC - 816B	DF - Ovinocaprinocultura - Reprodução Animal	274,77	274,77	274,77	274,77	274,77
	PC - 816C	DF - Ovinocaprinocultura - Baías	*	*	*	*	*
	PC - 817	Dep. de Zootecnia (DZ) - Núcleo de Ensino e Estudo em Forragicultura (NEEF)	302,99	302,99	302,99	302,99	302,99
	PC - 817A	DZ - Abrigo Balança - Ovino/Caprinocultura	49,08	49,08	49,08	49,08	49,08
	PC - 818	Dep. de Zootecnia (DZ) - Estábulo - Ovinotec	110,57	110,57	110,57	110,57	110,57
	PC - 819	DZ - Estábulo - Ovinos	314,10	314,10	314,10	314,10	314,10
	PC - 820	DZ - Ovinocaprinocultura	234,43	234,43	234,43	234,43	234,43
	PC - 821	Dep. de Zootecnia (DZ) - Fábrica de Ração	276,04	276,04	276,04	276,04	276,04
	PC - 822	DZ - Depósito de Processamento de Forragem	209,20	209,20	209,20	209,20	209,20
	PC - 823	Dep. de Fitotecnia (DF) - Beneficiamento de Sementes	485,25	485,25	485,25	485,25	485,25
	PC - 824	DF - Laboratório de Sementes Depósito	416,82	416,82	416,82	416,82	416,82
	PC - 825	Dep. de Engenharia de Pesca (DEP) - Bloco Didático	967,54	967,54	967,54	967,54	967,54
	PC - 826	Dep. de Economia Agrícola (DEA) - Administração e Biblioteca	1.638,82	1.638,82	1.638,82	1.638,82	1.638,82
	PC - 827	Dep. de Engenharia de Pesca (DEP) - Administração	812,35	812,35	812,35	812,35	812,35



**Fonte:** Superintendência de Infraestrutura. Divisão de Estudos e Projetos - DEP/CPO/UFC INFRA, 2024.

Legenda: PC – PICI.

\*Dados a serem obtidos.

Tabela 14.2 - CAMPUS DO PICI

UNIDADES/ ORGÃOS	CODIGO EDIFIC.	EDIFICAÇÃO	ÁREA CONSTRUÍDA (m²)				
			2020	2021	2022	2023	2024
Centro de Ciências Agrárias (CCA)	PC - 828	Dep. de Economia Agrícola (DEA) - Bloco Didático da Pós-Graduação	415,62	415,62	415,62	415,62	415,62
	PC - 829	Programa de Educação Tutorial (PET - Enga. de Pesca) / Coord. Manutenção do CCA	237,50	237,50	237,50	237,50	237,50
	PC - 830	Laboratórios: de Agricultura Tropical (DF)/ de Fruticultura Tropical (DF) e de Biologia e Tecnologia Pesqueira(DEP)	305,46	516,55	516,55	516,55	516,55
	PC - 830A	Depósito de Defensivos		22,80	22,80	22,80	22,80
	PC - 831	Dep. de Engenharia Agrícola (DENA) - Estação Meteorológica	196,24	196,24	196,24	196,24	196,24
	PC - 831A	Anexos 831 Estação Meteorológica	*	*	*	*	*
	PC - 831B	Estação Meteorológica - Casa de vegetação	*	*	*	*	*
	PC - 831C	Estação Meteorológica - Casa de vegetação	*	*	*	*	*
	PC - 831D	Estação Meteorológica - Casa de vegetação	*	*	*	*	*
	PC - 831E	Estação Meteorológica - Casa de vegetação	*	*	*	*	*
	PC - 831F	Estação Meteorológica - Casa de vegetação	*	*	*	*	*
	PC - 831G	Estação Meteorológica - Casa de vegetação	*	*	*	*	*
	PC - 832	Dep. de Fitotecnia (DF) - Setor De Horticultura	246,13	246,13	246,13	246,13	246,13
	PC - 832A	Dep. de Fitotecnia (DF) - Setor De Horticultura	*	*	*	*	*
	PC - 832B	Dep. de Fitotecnia (DF) - Setor De Horticultura	*	*	*	*	*
	PC - 832C	Dep. de Fitotecnia (DF) - Setor De Horticultura	*	*	*	*	*
	PC - 833	Dep. de Fitotecnia (DF) - Casa De Vegetação	140,82	140,82	140,82	140,82	140,82
	PC - 834	Dep. de Fitotecnia (DF) - Casa De Vegetação	91,35	91,35	91,35	91,35	91,35
	PC - 835	Dep. de Fitotecnia (DF) - Casa De Vegetação	99,65	99,65	99,65	99,65	99,65
	PC - 836	Dep. de Fitotecnia (DF) - Casa De Vegetação	77,43	77,43	77,43	77,43	77,43
	PC - 837	Dep. de Fitotecnia (DF) - Casa De Vegetação	89,19	89,19	89,19	89,19	89,19
	PC - 838	Dep. de Fitotecnia (DF) - Casa De Vegetação	89,19	89,19	89,19	89,19	89,19
	PC - 839	Dep. de Fitotecnia (DF) - Casa De Vegetação	89,19	89,19	89,19	89,19	89,19
	PC - 840	Laboratório de Recursos Aquáticos (LARAq)	742,68	185,00	185,00	185,00	185,00
	PC - 841	Dep. Enga. de Pesca - Estação de Piscicultura	147,71	147,71	147,71	147,71	147,71



**Fonte:** Superintendência de Infraestrutura. Divisão de Estudos e Projetos - DEP/CPO/UFC INFRA, 2024.

Legenda: PC – PICI.

\*Dados a serem obtidos.

Tabela 14.2 - CAMPUS DO PICI

UNIDADES/ ORGÃOS	CODIGO EDIFIC.	EDIFICAÇÃO	ÁREA CONSTRUÍDA (m²)				
			2020	2021	2022	2023	2024
Centro de Ciências Agrárias (CCA)	PC - 842	Horticultura	128,73	128,73	128,73	128,73	128,73
	PC - 843	Galpão para aulas	195,39	195,39	195,39	195,39	195,39
	PC - 844	Galpão Forragem e Cultura	74,69	74,69	74,69	74,69	74,69
	PC - 845A	Casa de Vegetação	103,01	103,01	103,01	103,01	103,01
	PC - 845B	Anexo de Pesquisa - Casa de Vegetação	84,77	84,77	84,77	84,77	84,77
	PC - 846A	Anexo de Pesquisa - Casa de Vegetação	77,27	77,27	77,27	77,27	77,27
	PC - 846B	Anexo de Pesquisa - Casa de Vegetação	77,27	77,27	77,27	77,27	77,27
	PC - 846C	Anexo de Pesquisa - Casa de Vegetação	115,38	115,38	115,38	115,38	115,38
	PC - 847	Diretoria do Centro de Ciências Agrárias	1.278,69	1.278,69	1.278,69	1.278,69	1.278,69
	PC - 849	Núcleo de Ensino e Pesquisa em Agricultura Urbana (NEPAU)	*	*	*	*	*
	PC - 849A	Laboratório de Energias Alternativas do Núcleo de Ensino e Pesquisa em Agricultura Urbana (NEPAU)	*	*	*	*	*
	PC - 849B	Estufa do Núcleo de Ensino e Pesquisa em Agricultura Urbana (NEPAU)	*	*	*	*	*
	PC - 849C	Laboratório de Agricultura Urbana do Núcleo de Ensino e Pesquisa em Agricultura Urbana (NEPAU)	*	*	*	*	*
	PC - 849D	Estufa do Laboratório de Agricultura Urbana do Núcleo de Ensino e Pesquisa em Agricultura Urbana (NEPAU)	*	*	*	*	*
	PC - 850	Coordenação do Programa Residência Agrária (PRA)	298,05	298,05	298,05	298,05	298,05
	PC - 851	Departamento de Engenharia de Alimentos (DEAL) - Laboratório de Biotecnologia/Didático	498,07	498,07	498,07	498,07	498,07
	PC - 852	Departamento de Engenharia de Alimentos (DEAL) - Laboratório de Frutas e Hortaliças/Nutrição/Refrigeração	1.045,23	1.045,23	1.045,23	1.045,23	1.045,23
	PC - 852A	Laboratório de Controle de Qualidade de Alimentos e Secagem	48,00	48,00	48,00	48,00	48,00
	PC - 853	Departamento de Engenharia de Alimentos (DEAL) - Unidade de Panificação	214,25	214,25	214,25	214,25	214,25
	PC - 853A	DEAL - Unidade de Laticínios	257,52	257,52	257,52	257,52	257,52
	PC - 854	DEAL - Laboratórios de Carnes e Pescado	214,25	214,25	214,25	214,25	214,25
	PC - 855	DEAL - Laboratório de Processamento de Carnes	214,25	214,25	214,25	214,25	214,25



**Fonte:** Superintendência de Infraestrutura. Divisão de Estudos e Projetos - DEP/CPO/UFC INFRA, 2023.

Legenda: PC – PICI.

\*Dados a serem obtidos.



Tabela 14.2 - CAMPUS DO PICI

UNIDADES/ ORGÃOS	CODIGO EDIFIC.	EDIFICAÇÃO	ÁREA CONSTRUÍDA (m²)				
			2020	2021	2022	2023	2024
Centro de Ciências Agrárias (CCA)	PC - 856	Departamento de Engenharia de Alimentos (DEAL) - Laboratório de Microbiologia de Alimentos/Didático	298,03	298,03	298,03	298,03	298,03
	PC - 857	Departamento de Engenharia de Alimentos (DEAL) - Didático/ Laboratório de Análise Sensorial/Cereais	893,55	893,55	893,55	893,55	893,55
	PC - 858	Departamento de Engenharia de Alimentos (DEAL) - Administração	933,28	933,28	933,28	933,28	933,28
	PC - 859	Unidade de Educação Infantil - Núcleo de Desenvolvimento da Criança (UUNDC)	307,36	307,36	307,36	307,36	307,36
	PC - 860	Departamento de Estudos Interdisciplinares (DEINTER)	2.101,39	2.101,39	2.101,39	2.101,39	2.101,39
	PC - 861	Departamento de Engenharia Agrícola (DENA) - Laboratório de Hidráulica e Irrigação	662,62	662,62	662,62	662,62	662,62
	PC - 862	(DENA) - Oficina Didática	249,27	249,27	249,27	249,27	249,27
	PC - 862A	(DENA) - Galpão de Máquinas	720,00	720,00	720,00	720,00	720,00
	PC - 862B	Galpão de Tratores	95,00	95,00	95,00	95,00	95,00
	PC - 863	Departamento de Fitotecnia (DF) - Anexo Laboratório de Entomologia	43,25	43,25	43,25	43,25	43,25
	PC - 865	Departamento de Engenharia de Pesca (DEP) - Galpão Experimentos Lab. Aquicultura E S. Integrados de Produção (LASIP)	347,00	347,00	347,00	347,00	347,00
	PC - 865A	Departamento de Engenharia de Pesca (DEP) - Ranário - LASIP	*	*	*	*	*
	PC - 866	Departamento de Engenharia de Pesca (DEP) Laboratório de Ciência e Tecnologia Aquícola (LCTA)	238,68	238,68	238,68	238,68	238,68
	PC-867	Dep. Fitotecnia / Casa de Vegetação	103,32	103,32	103,32	103,32	103,32
	PC-868	Dep. Fitotecnia / Casa de Vegetação	103,32	103,32	103,32	103,32	103,32
	PC-869	Dep. Fitotecnia / Estufa	158,18	158,18	158,18	158,18	158,18
	PC - 870	Laboratório de Geoprocessamento do CCA	78,25	78,25	78,25	78,25	78,25
	PC - 871	Laboratório de Biotecnologia Marinha	362,10	362,10	362,10	362,10	362,10
	PC - 872	Departamento de Engenharia de Pesca (DEP) - Centro de Biotecnologia em Aquicultura (CEBIAQUA)	966,92	966,92	966,92	966,92	966,92
	PC - 873	Coordenação do MAPP - Profissional/ Laboratório de Tecnologia do Pescado - LATEPE	846,78	846,78	846,78	846,78	846,78
	PC - 874	Coordenação do Curso de Agronomia/ Bloco Didático do Centro de Ciências Agrárias	1.252,14	1.252,14	1.252,14	1.252,14	1.252,14
	PC - 875	Dep. de Zootecnia - Laboratório Multiuso da Biotecnologia	*	*	294,00	294,00	294,00
	<b>Total CCA</b>		<b>38.921,39</b>	<b>38.597,60</b>	<b>38.891,60</b>	<b>38.891,60</b>	<b>38.891,60</b>

**Fonte:** Superintendência de Infraestrutura. Divisão de Estudos e Projetos - DEP/CPO/UFC INFRA, 2024.

Legenda: PC – PICI.

\*Dados a serem obtidos.



Tabela 14.2 - CAMPUS DO PICI

UNIDADES/ ORGÃOS	CODIGO EDIFIC.	EDIFICAÇÃO	ÁREA CONSTRUÍDA (m²)				
			2020	2021	2022	2023	2024
Centro de Ciências (CC)	PC - 313	Laboratório de Produtos Naturais (LPN)	312,43	312,43	312,43	312,43	312,43
	PC - 313A	Anexo Laboratório de Produtos Naturais (LPN)	39,91	39,91	39,91	39,91	39,91
	PC - 900	Passarelas do Centro de Ciências	1.562,29	1.562,29	1.562,29	1.562,29	1.562,29
	PC - 902	Direção do Centro de Ciências /Auditório Reitor Ícaro de Sousa Moreira	1.705,81	1.705,81	1.705,81	1.705,81	1.705,81
	PC - 902A	Coordenações de Curso do CC/Laboratório de Informática do CC	1.356,25	1.356,25	1.356,25	1.356,25	1.356,25
	PC - 904	Bloco Didático do Departamento de Biologia	944,91	944,91	944,91	944,91	944,91
	PC - 905	Núcleo Regional de Ofiologia (NUROF)	412,47	412,47	412,47	412,47	412,47
	PC - 906	Dep. de Biologia	3.171,59	3.171,59	3.171,59	3.171,59	3.171,59
	PC - 907	Dep. de Bioquímica e Biologia Molecular (DBBM)	2.517,01	2.517,01	2.517,01	2.517,01	2.517,01
	PC - 907A	Biotério de Manutenção de Animais	112,34	112,34	112,34	112,34	112,34
	PC - 908	Biotério Central	708,20	708,20	708,20	708,20	708,20
	PC - 908A	Depósito e Grupo Gerador	109,00	109,00	109,00	109,00	109,00
	PC - 908B	Casa de Máquinas e Ar condicionado	18,50	18,50	18,50	18,50	18,50
	PC - 909	Dep. de Biologia	1.564,13	1.564,13	1.564,13	1.564,13	1.564,13
	PC - 910	Dep. de Computação (DC)/ Departamento de Estatística e Matemática Aplicada (DEMA)	2.628,91	2.628,91	2.628,91	2.628,91	2.628,91
	PC - 910A	Dep. de Estatística e Matemática Aplicada (DEMA)	811,14	811,14	811,14	811,14	811,14
	PC - 911	Dep. de Geografia/Auditório	2.599,38	2.599,38	2.599,38	2.599,38	2.599,38
	PC - 912	Dep. de Geologia/Auditório	1.720,97	1.720,97	1.720,97	1.720,97	1.720,97
	PC - 912A	Cantina da Geologia	43,74	43,74	43,74	43,74	43,74
	PC - 912B	Cantina Alfa e Ômega	128,13	128,13	128,13	128,13	128,13
	PC - 913	Dep. de Geologia (DEGEO)	1.325,87	1.325,87	1.325,87	1.325,87	1.325,87
	PC - 914	Dep. de Matemática	3.388,31	3.388,31	3.388,31	3.388,31	3.388,31
	PC - 915/916	Estatística e Computação/Blocos Didático/Auditório	739,27	739,27	739,27	739,27	739,27
	PC - 917	Dep. de Matemática	673,28	673,28	673,28	673,28	673,28
	PC - 918	Bloco Didático/Centro Integrado de Pesquisas Matemáticas e Computacionais (CIPEMAC)	3.149,30	3.149,30	3.149,30	3.149,30	3.149,30
	PC - 919/920	Bloco Didático/Auditório do Departamento de Matemática	739,27	739,27	739,27	739,27	739,27
	PC - 922	Dep. de Física/Biblioteca	2.317,46	2.317,46	2.317,46	2.317,46	2.317,46
	PC - 923	Cantina da Física	208,52	208,52	208,52	208,52	208,52
	PC - 924/925	Dep. de Física/Bloco Didático	739,27	739,27	739,27	739,27	739,27
	PC - 926/927	Bloco Didático/Laboratórios de Física Experimental/ Auditório	9.467,53	9.467,53	9.467,53	9.467,53	9.467,53
	PC - 928/929	Gabinete da Física/Laboratórios de Pesquisa da Física/Central Analítica	2.262,45	2.837,95	2.837,95	2.837,95	2.837,95
	PC - 929A	Dep. de Física (Oficinas)	749,55	749,55	749,55	749,55	749,55

**Fonte:** Superintendência de Infraestrutura. Divisão de Estudos e Projetos - DEP/CPO/UFC INFRA, 2024.

Legenda: PC – PICI.

\*Dados a serem obtidos.

Tabela 14.2 - CAMPUS DO PICI

UNIDADES/ ORGÃOS	CODIGO EDIFIC.	EDIFICAÇÃO	ÁREA CONSTRUÍDA (m²)				
			2020	2021	2022	2023	2024
Centro de Ciências (CC)	PC - 930	Laboratório de Telecomunicações e Ciência e Engenharia de Materiais (LOCEM)	236,62	236,62	236,62	236,62	236,62
	PC - 931/932	Dep. de Química Orgânica e Analítica/ Lab. da Química Orgânica e Inorgânica /Bl.Didático/Auditório	1.516,84	1.516,84	1.516,84	1.516,84	1.516,84
	PC - 933/935	Dep. de Química Analítica/Laboratórios/ Salas de Professores	3.688,99	3.688,99	3.688,99	3.688,99	3.688,99
	PC - 934	Cantina da Química	191,24	191,24	191,24	191,24	191,24
	PC - 936/937	Dep. de Química Analítica e Físico-Química- Bloco Didático/Auditório	739,27	739,27	739,27	739,27	739,27
	PC - 938/939	Laboratórios da Química Analítica e Físico-Química/ Bloco Didático da Química Analítica e Físico-Química	2.322,70	2.322,70	2.322,70	2.322,70	2.322,70
	PC - 940	Dep. de Química Analítica e Físico-Química /Dep. de Química Orgânica e Inorgânica	1.346,09	1.346,09	1.346,09	1.346,09	1.346,09
	PC - 941	Laboratório de Espectrometria de Massas do Nordeste (LAMANOR)	50,88	50,88	50,88	50,88	50,88
	PC - 942	Centro Nordestino de Aplicação e Uso da Ressonância Magnética Nuclear (CENAUREMN)	234,80	234,80	234,80	234,80	234,80
	PC - 942A	Grupo de Redes de Computadores, Engenharia De Software e Sistemas (GREat)	2.647,35	2.647,35	2.647,35	2.647,35	2.647,35
	PC - 942B	Garagem/Depósito Centro Nordestino de Aplicação e Uso da Ressonância Magnética Nuclear (CENAUREMN)	2.647,35	2.647,35	2.647,35	2.647,35	2.647,35
	PC - 950	Bloco Didático da Química Orgânica e Inorgânica	945,02	945,02	945,02	945,02	945,02
	PC - 951	Bloco Didático do Centro de Ciências	1.180,10	1.180,10	1.180,10	1.180,10	1.180,10
	PC - 952	Mestrado e Doutorado em Ciência da Computação/ Salas de Professores/ Lab. de Sistemas de Bancos de Dados (LSBD)	1.094,49	1.094,49	1.094,49	1.094,49	1.094,49
	PC - 953	Bloco de Apoio a Pesquisa do CC	1.167,01	1.167,01	1.167,01	1.167,01	1.167,01
	PC - 954	Cantina da Biologia	49,60	49,60	49,60	49,60	49,60
	PC - 955	Casa Verde	63,75	63,75	63,75	63,75	63,75
	PC - 956	Campo Experimental do Departamento de Bioquímica e Biologia Molecular (DBBM)	32,80	32,80	32,80	32,80	32,80
	PC - 957	Campo Experimental do DBBM	*	*	*	*	*
	PC - 958	Campo Experimental do DBBM	27,60	27,60	27,60	27,60	27,60
	PC - 959	Campo Experimental do DBBM	37,45	37,45	37,45	37,45	37,45
	PC - 960	Casa de vegetação	*	*	*	*	*
	PC - 961	Casa de vegetação	37,45	37,45	37,45	37,45	37,45
	PC - 962	Laboratório de cromatografia	27,56	27,56	27,56	27,56	27,56
	PC - 1011	Geofísica	1.917,81	1.917,81	1.917,81	1.917,81	1.917,81
	PC - 1015	Laboratório de Sistemas Numéricos (LSN) / Redes de Óleos Pesados (ROP)	391,73	391,73	391,73	391,73	391,73
	Total CC		70.821,67	71.397,17	71.397,17	71.397,17	71.397,17
	TOTAL CAMPUS DO PICI		219.424,19	219.674,06	221.892,14	221.892,14	221.892,14

Fonte: Superintendência de Infraestrutura. Divisão de Estudos e Projetos - DEP/CPO/UFC INFRA, 2024.

Legenda: PC – PICI.

\*Dados a serem obtidos.

Saiba Mais: Mapas – Superintendência de Infraestrutura

Tabela 14.3 - CAMPUS DO PORANGABUÇU

UNIDADES/ ORGÃOS	CODIGO EDIFIC.	EDIFICAÇÃO	ÁREA CONSTRUÍDA (m²)				
			2020	2021	2022	2023	2024
Faculdade de Farmácia, Odontologia e Enfermagem (FFOE)	PGB - 206	Curso de Enfermagem	2.135,35	2.135,35	2.135,35	2.135,35	2.135,35
	PGB - 218	Curso de Odontologia	4.529,22	4.529,22	4.529,22	4.529,22	4.529,22
	PGB - 220	Curso de Farmácia - Bloco 1	3.565,94	3.565,94	3.565,94	3.565,94	3.565,94
	PGB - 229	Curso de Farmácia - Bloco 2	2.229,18	2.229,18	2.229,18	2.229,18	2.229,18
	<b>Total FFOE</b>		<b>12.459,69</b>	<b>12.459,69</b>	<b>12.459,69</b>	<b>12.459,69</b>	<b>12.459,69</b>
Faculdade de Medicina (FAMED)	PGB - 203	Unidade Didática Departamental	3.689,92	3.689,92	3.689,92	3.689,92	3.689,92
	PGB - 210	Departamento de Fisiologia e Farmacologia (DFF)	2.294,61	2.294,61	2.294,61	2.294,61	2.294,61
	PGB - 215	Departamento de Patologia e Medicina Legal (DPML)	2.535,94	2.535,94	2.535,94	2.535,94	2.535,94
	PGB - 221	Departamento de Morfologia (DM)	3.129,59	3.129,59	3.129,59	3.129,59	3.129,59
	PGB - 222	Bloco Didático Ronaldo Ribeiro	6.595,10	6.595,10	6.595,10	6.595,10	6.595,10
	PGB - 223	Núcleo de Biomedicina (NUBIMED)	3.194,00	3.194,00	3.194,00	3.194,00	3.194,00
	PGB - 224	Núcleo de Pesquisa e Desenvolvimento de Medicamentos (NPDM)	9.858,00	9.858,00	9.858,00	9.858,00	9.858,00
	PGB - 225	NPDM - Biotério	1.658,05	1.658,05	1.658,05	1.658,05	1.658,05
	PGB - 226	NPDM - Lixo e Gás	38,27	38,27	38,27	38,27	38,27
	PGB - 227	Departamento de Fisioterapia (DEFISIO)	1.023,37	1.023,37	1.023,37	1.023,37	1.023,37
	PGB - 228	Laboratório de Cirurgia Experimental (LABCEX)	199,17	199,17	199,17	199,17	199,17
	PGB - 242	NPDM - Laboratório de Bioagentes Patogênicos de Nível de Biossegurança 3			*	*	*
	<b>Total FAMED</b>		<b>34.216,02</b>	<b>34.216,02</b>	<b>34.216,02</b>	<b>34.216,02</b>	<b>34.216,02</b>
Prédios administrativos	PGB - 216	FAMED/FFOE - Administração Setorial	1.711,00	1.711,00	1.711,00	1.711,00	1.711,00
	<b>Total Prédio administrativos</b>		<b>1.711,00</b>	<b>1.711,00</b>	<b>1.711,00</b>	<b>1.711,00</b>	<b>1.711,00</b>



**Fonte:** Superintendência de Infraestrutura. Divisão de Estudos e Projetos - DEP/CPO/UFC INFRA, 2024.

Legenda: PGB – Porangabuçu.

\*Dados a serem obtidos

Tabela 14.3 - CAMPUS DO PORANGABUÇU

UNIDADES/ ORGÃOS	CODIGO EDIFIC.	EDIFICAÇÃO	ÁREA CONSTRUÍDA (m²)				
			2020	2021	2022	2023	2024
Prédios de Serviços/Outros	PGB - 212	FAMED - Centro Acadêmico	72,90	72,90	72,90	72,90	72,90
	PGB - 213	Cantina/Almoxarifado da Prefeitura do campus	194,22	194,22	194,22	194,22	194,22
	PGB - 214	Área de Lazer	108,87	108,87	108,87	108,87	108,87
	PGB - 217	Biblioteca de Ciências da Saúde/Anexos da FAMED	2.946,88	2.946,88	2.946,88	2.946,88	2.946,88
	PGB - 219	FFOE - Anexo Bloco 1 - Curso de Farmácia	58,85	58,85	58,85	58,85	58,85
	PGB - 230	Restaurante Universitário (RU)	763,41	763,41	763,41	763,41	763,41
	PGB - 231	Oficina de Manutenção da Prefeitura do Campus	244,31	244,31	244,31	244,31	244,31
	PGB - 232	Banco Santander	60,00	60,00	60,00	60,00	60,00
	PGB - 233	Apoio Vigilância e Limpeza	72,00	72,00	72,00	72,00	72,00
	PGB - 234	Apoio de manutenção da Prefeitura do Campus	302,71	302,71	302,71	302,71	302,71
	<b>Subestações Abrigadas:</b>						
	PGB - 235	Subestação abrigada para FFOE PGB-218	41,50	41,50	41,50	41,50	41,50
	PGB - 236	Subestação abrigada para FFOE PGB-220	29,84	29,84	29,84	29,84	29,84
	PGB - 237	Subestação abrigada para FAMED PGB-221	29,84	29,84	29,84	29,84	29,84
	PGB - 238	Subestação abrigada para FAMED PGB-215	28,14	28,14	28,14	28,14	28,14
	PGB - 239	Subestação abrigada para FAMED PGB-203 E 223	43,00	43,00	43,00	43,00	43,00
	PGB - 240	Subestação abrigada e gerador para FAMED PGB-224 E 225	75,17	75,17	75,17	75,17	75,17
	PGB - 241	Subestação abrigada para FAMED PGB-222	*	*	*	*	*
	<b>Tolta Prédios de Serviços/Outros</b>		<b>5.071,64</b>	<b>5.071,64</b>	<b>5.071,64</b>	<b>5.071,64</b>	<b>5.071,64</b>
	PGB - 204	Maternidade Escola Assis Chateaubriand (MEAC)	13.074,62	13.074,62	13.074,62	13.074,62	17.065,40
	<b>Hospital Universitário Walter Cantídio (HUWC):</b>						
Unidades Hospitalares	PGB - 201	Bloco Central e Anexos	11.109,83	11.109,83	11.109,83	11.109,83	11.109,83
	PGB - 202	Bloco Cirúrgico	10.111,98	10.111,98	10.111,98	10.111,98	10.111,98
	-	Anexos PGB - 201	619,97	619,97	619,97	619,97	619,97
	PGB - 211	Unidade de Transplante de Fígado	305,02	305,02	305,02	305,02	305,02
	PGB - 205	Ambulatório Pediatria e Geriatria	729,68	729,68	729,68	729,68	729,68
	PGB - 209	Ambulatório de Cirurgia	399,78	399,78	399,78	399,78	399,78
	PGB - 207	Ambulatório de Clínicas Especializadas/ Endocrinologia/ Dermatologia e Centro de Pesquisa	3.826,16	3.826,16	3.826,16	3.826,16	3.826,16
	PGB - 208	Ambulatório de Ortopedia e Nefrologia	673,19	673,19	673,19	673,19	673,19
<b>Total Unidades Hospitalares</b>			<b>40.850,23</b>	<b>40.850,23</b>	<b>40.850,23</b>	<b>40.850,23</b>	<b>44.841,01</b>
<b>TOTAL CAMPUS DO PORANGABUÇU</b>			<b>94.308,58</b>	<b>94.308,58</b>	<b>94.308,58</b>	<b>94.308,58</b>	<b>98.299,36</b>

Fonte: Superintendência de Infraestrutura. Divisão de Estudos e Projetos - DEP/CPO/UFC INFRA, 2024.

Legenda: PGB – Porangabuçu.

\*Dados a serem obtidos

Saiba Mais: [Mapas – Superintendência de Infraestrutura](#)

Tabela 14.4 - UNIDADES DISPERSAS EM FORTALEZA/CE

UNIDADE DISPERSA	CODIGO EDIFIC.	EDIFICAÇÃO	ÁREA CONSTRUÍDA (m²)				
			2020	2021	2022	2023	2024
Instituto de Ciências do Mar (Labomar)	LBM - 001	Bloco Principal	3.719,93	3.719,93	3.719,93	3.719,93	3.719,93
	LBM - 002	Centro de Estudos Ambientais Costeiros (CEAC)	2.970,00	2.970,00	2.970,00	2.970,00	2.970,00
	Total Labomar		6.689,93	6.689,93	6.689,93	6.689,93	6.689,93
Casa de José de Alencar (CJA)	CJA - 001	Casa Natal de José de Alencar	78,92	78,92	78,92	78,92	78,92
	CJA - 002	Prédio administrativo	2.506,48	2.506,48	2.506,48	2.506,48	2.506,48
	CJA - 003	Anexo de serviços	362,90	362,90	362,90	362,90	362,90
	Total CJA		2.948,30	2.948,30	2.948,30	2.948,30	2.948,30
Centro Fortaleza	CTR - 001	Atual Sede do IPHAN	*	*	*	*	*
TOTAL UNIDADES DISPERSAS			9.638,23	9.638,23	9.638,23	9.638,23	9.638,23

Fonte: Superintendência de Infraestrutura. Divisão de Estudos e Projetos - DEP/CPO/UFC INFRA, 2024.

Legenda: LBM – Labomar. CJA – Casa de José de Alencar. CTR – Centro.

\*Dados a serem obtidos.

Saiba Mais: Mapas – Superintendência de Infraestrutura

Tabela 14.5 - CAMPUS DE CRATEÚS

UNIDADES/ ORGÃOS	CODIGO EDIFIC.	EDIFICAÇÃO	ÁREA CONSTRUÍDA (m²)				
			2020	2021	2022	2023	2024
Prédios Administrativos	CRT - 001	Bloco Administrativo	1.658,83	1.658,83	1.658,83	1.658,83	1.658,83
		<b>Total Prédios Administrativos</b>	<b>1.658,83</b>	<b>1.658,83</b>	<b>1.658,83</b>	<b>1.658,83</b>	<b>1.658,83</b>
Prédios Didáticos/Laboratórios	CRT - 002	Bloco Acadêmico 1	1.970,13	1.970,13	1.970,13	1.970,13	1.970,13
	CRT - 003	Bloco Acadêmico 2	1.970,13	1.970,13	1.970,13	1.970,13	1.970,13
		<b>Total Prédios Didáticos/Laboratórios</b>	<b>3.940,26</b>	<b>3.940,26</b>	<b>3.940,26</b>	<b>3.940,26</b>	<b>3.940,26</b>
Prédios de Serviços/Outros	CRT - 004	Restaurante Universitário (RU)	1.516,36	1.516,36	1.516,36	1.516,36	1.516,36
		<b>Total Prédios de Serviços/Outros</b>	<b>1.516,36</b>	<b>1.516,36</b>	<b>1.516,36</b>	<b>1.516,36</b>	<b>1.516,36</b>
<b>TOTAL CAMPUS DE CRATEÚS</b>			<b>7.115,45</b>	<b>7.115,45</b>	<b>7.115,45</b>	<b>7.115,45</b>	<b>7.115,45</b>

Fonte: Superintendência de Infraestrutura. Divisão de Estudos e Projetos - DEP/CPO/UFC INFRA, 2024.

Legenda: CRT – Crateús.

Saiba Mais: Mapas – Superintendência de Infraestrutura

Tabela 14.6 - CAMPUS DE ITAPAJÉ

UNIDADES/ ORGÃOS	CODIGO EDIFIC.	EDIFICAÇÃO	ÁREA CONSTRUÍDA (m²)				
			2020	2021	2022	2023	2024
Prédios Didáticos/Laboratórios	ITP - 001	Bloco 1 - Didático/Administrativo	2.254,00	2.254,00	2.254,00	2.254,00	2.254,00
	ITP - 002	Bloco 2 - Didático	1.908,61	1.908,61	1.908,61	1.908,61	1.908,61
Total Prédios Didáticos/Laboratórios			4.162,61	4.162,61	4.162,61	4.162,61	4.162,61
TOTAL CAMPUS DE ITAPAJÉ			4.162,61	4.162,61	4.162,61	4.162,61	4.162,61

Fonte: Superintendência de Infraestrutura. Divisão de Estudos e Projetos - DEP/CPO/UFC INFRA, 2024.

Legenda: ITP – Itapajé.

Saiba Mais: Mapas – Superintendência de Infraestrutura



Tabela 14.7 - CAMPUS DE QUIXADÁ

UNIDADES/ ORGÃOS	CODIGO EDIFIC.	EDIFICAÇÃO	ÁREA CONSTRUÍDA (m²)				
			2020	2021	2022	2023	2024
Prédios Didáticos/Laboratórios	QXD - 001	Bloco 1- Unidade Didática	1.596,87	1.596,87	1.596,87	1.596,87	1.596,87
	QXD - 002	Bloco 2 - Unidade Didática	1.500,00	1.500,00	1.500,00	1.500,00	1.500,00
	QXD - 003	Bloco 3- Unidade Didática	1.493,26	1.493,26	1.493,26	1.493,26	1.493,26
	QXD - 004	Bloco 4- Unidade Didática	1.493,26	1.493,26	1.493,26	1.493,26	1.493,26
	Total Prédios Didáticos/Laboratórios		6.083,39	6.083,39	6.083,39	6.083,39	6.083,39
Prédios de Serviços/Outros	QXD - 005	Convivência	280,00	280,00	280,00	280,00	280,00
	QXD - 006	Guarita	55,50	55,50	55,50	55,50	55,50
	QXD - 007	Bloco Administrativo/Restaurante Universitário (RU)	1.531,47	1.531,47	1.531,47	1.531,47	1.531,47
	QXD - 008	Depósito	119,11	119,11	119,11	119,11	119,11
	QXD - 009	Depósito	150,36	150,36	150,36	150,36	150,36
Total Prédios de Serviços/Outros			2.136,44	2.136,44	2.136,44	2.136,44	2.136,44
TOTAL CAMPUS DE QUIXADÁ			8.219,83	8.219,83	8.219,83	8.219,83	8.219,83

Fonte: Superintendência de Infraestrutura. Divisão de Estudos e Projetos - DEP/CPO/UFC INFRA, 2024.  
Legenda: QXD – Quixadá.

Saiba Mais: Mapas – Superintendência de Infraestrutura

Tabela 14.8 - CAMPUS DE SOBRAL

UNIDADES/ ORGÃOS	CODIGO EDIFIC.	EDIFICAÇÃO	ÁREA CONSTRUÍDA (m²)				
			2020	2021	2022	2023	2024
Derby	SBR - 001	Bloco 1 - Anatomia	901,80	901,80	901,80	901,80	901,80
	SBR - 002	Bloco 2 - Laboratórios	1.983,08	1.983,08	1.983,08	1.983,08	1.983,08
	SBR - 003	Bloco 3 - Coordenação/Biblioteca/Auditório	2.094,28	2.094,28	2.094,28	2.094,28	2.094,28
	SBR - 004	Bloco 4 - Bloco Didático	2.320,00	2.320,00	2.320,00	2.320,00	2.320,00
	SBR - 005	Bloco 5 - Pós-graduação	974,74	974,74	974,74	974,74	974,74
	SBR - 006	Subestação Abrigada	*	*	*	*	*
	sem código	Central de Resíduos	*	*	*	*	39,80
	<b>Total Derby</b>		<b>8.273,90</b>	<b>8.273,90</b>	<b>8.273,90</b>	<b>8.273,90</b>	<b>8.273,90</b>
Mucambinho	SBR - 007	Bloco 1 - Engenharias	4.625,59	4.625,59	4.625,59	4.625,59	4.625,59
	SBR - 008	Bloco 2A - Odontologia A	2.104,22	2.104,22	2.104,22	2.104,22	2.104,22
	SBR - 009	Bloco 2B - Odontologia B	1.091,47	1.091,47	1.091,47	1.091,47	1.091,47
	SBR - 010	Bloco 2C - Odontologia C	1.114,90	1.114,90	1.114,90	1.114,90	1.114,90
	SBR - 011	Bloco 2D - Odontologia D	746,04	746,04	746,04	746,04	746,04
	SBR - 012	Bloco 5 - Restaurante Universitário (RU)	1.516,00	1.516,00	1.516,00	1.516,00	1.516,00
	SBR - 013	Bloco 1 - Bloco do Mestrado em Psicologia	165,00	165,00	165,00	165,00	165,00
	SBR - 014	Bloco 1 - Bloco da Prefeitura	210,00	210,00	210,00	210,00	210,00
	SBR - 015	Bloco 4 - Centro de Especialidades Odontológicas (CEO)	800,00	800,00	800,00	800,00	800,00
	SBR - 016	Bloco 3 - Unidade Didática (Obra paralisada)	-	-	-	-	-
	SBR - 017	Bloco 6 - Ruínas Fábrica de Tecidos, Futura Biblioteca	-	-	-	-	-
	SBR - 018	Bloco 1 - Ruínas Fábrica de Tecidos, Futuro Museu	-	-	-	-	-
	sem código	Central de Resíduos Odontologia	*	*	*	*	49,60
	sem código	Central de Resíduos CEO Regional	*	*	*	*	39,80
		<b>Total Mucambinho</b>		<b>12.373,22</b>	<b>12.373,22</b>	<b>12.373,22</b>	<b>12.373,22</b>
Centro	SBR - 019	Serviço de Psicologia Aplicada (SPA)	791,82	791,82	791,82	791,82	791,82
	<b>Total Centro</b>		<b>791,82</b>	<b>791,82</b>	<b>791,82</b>	<b>791,82</b>	<b>791,82</b>
<b>TOTAL CAMPUS DE SOBRAL</b>			<b>21.438,94</b>	<b>21.438,94</b>	<b>21.438,94</b>	<b>21.438,94</b>	<b>21.438,94</b>

Fonte: Superintendência de Infraestrutura. Divisão de Estudos e Projetos - DEP/CPO/UFC INFRA, 2024.

Legenda: SB – Sobral.

\*Dados a serem obtidos.

Saiba Mais: Mapas – Superintendência de Infraestrutura

Tabela 14.9 - CAMPUS DE RUSSAS

UNIDADES/ ORGÃOS	CODIGO EDIFIC.	EDIFICAÇÃO	ÁREA CONSTRUÍDA (m²)				
			2020	2021	2022	2023	2024
Prédios Didáticos/Laboratórios	RUS - 001	Extensão - Centro	859,68	859,68	859,68	859,68	859,68
	RUS - 002	Bloco A Didático/administrativo	3.396,73	3.396,73	3.396,73	3.396,73	3.396,73
	RUS - 003	Bloco B Laboratórios/administrativo	3.095,84	3.095,84	3.095,84	3.095,84	3.095,84
	RUS - 004	Galpao de Laboratórios	815,53	815,53	815,53	815,53	815,53
	RUS - 005	Bloco C	3.100,26	3.100,26	3.100,26	3.100,26	3.100,26
	RUS - 006	Bloco D	3.096,49	3.096,49	3.096,49	3.096,49	3.096,49
Total Prédios Didáticos/Laboratórios			14.364,53	14.364,53	14.364,53	14.364,53	14.364,53
Prédios de Serviços/Outros	RUS - 007	Restaurante Universitário (RU)	1.737,62	1.737,62	1.737,62	1.737,62	1.737,62
	RUS - 008	Prefeitura do Campus de Russas	328,78	328,78	328,78	328,78	328,78
	RUS - 009	Parque Tecnológico	248,14	248,14	248,14	248,14	248,14
Total Prédios de Serviços/Outros			2.314,54	2.314,54	2.314,54	2.314,54	2.314,54
TOTAL CAMPUS DE RUSSAS			16.679,07	16.679,07	16.679,07	16.679,07	16.679,07

**Fonte:** Superintendência de Infraestrutura. Divisão de Estudos e Projetos - DEP/CPO/UFC INFRA, 2024.  
**Legenda:** RUS – Russas.  
**\*Dados a serem obtidos.**

**Saiba Mais:** Mapas – Superintendência de Infraestrutura

Tabela 14.10 - FAZENDAS DA UFC

UNIDADES/ ORGÃOS	CODIGO EDIFIC.	EDIFICAÇÃO	ÁREA CONSTRUÍDA (m²)				
			2020	2021	2022	2023	2024
Fazenda Experimental Vale do Curu (Pentecoste/CE)	-	Edificações da Fazenda Experimental Vale do Curu	1.188,37	1.188,37	1.188,37	1.188,37	1.188,37
Fazenda Lavoura Seca (Quixadá/CE)	-	Edificações da Fazenda Lavoura Seca	2.000,00	2.000,00	2.000,00	2.000,00	2.000,00
Fazenda Raposa (Maracanaú/CE)	-	Edificações da Fazenda Raposa	1.000,00	1.000,00	1.000,00	1.000,00	1.000,00
TOTAL FAZENDAS UFC			4.188,37	4.188,37	4.188,37	4.188,37	4.188,37

Fonte: Superintendência de Infraestrutura. Divisão de Estudos e Projetos - DEP/CPO/UFC INFRA, 2024.

Saiba Mais: [Mapas – Superintendência de Infraestrutura](#)

Tabela 14.11 - FAZENDAS E SÍTIOS DA UFC: QUANTIDADE DE SEMOVENTES E ÁREA EM HECTARES – 2024

FAZENDAS EXPERIMENTAIS E SÍTIOS	SEMOVENTES		ÁREAS EM HECTAREAS	
Vale do Curu	TIPO	QUANTIDADE	TIPO	QUANTIDADE
Localização: Município de Pentecoste, a 100km de Fortaleza	BOVINOS	86	IRRIGADA	10
	OVINOS	55	SEQUEIRO	655
	CAPRINOS	71	RESERVA LEGAL	146
	SUINOS	0	CONSTRUIDA	12
	TOTAL	212	TOTAL	823
Fazenda Lavoura Seca	TIPO	QUANTIDADE	TIPO	QUANTIDADE
Localização: Município de Quixadá, a 168km de Fortaleza	BOVINOS	362	IRRIGADA	50
	OVINOS		SEQUEIRO	
	CAPRINOS		RESERVA LEGAL	
	SUINOS		CONSTRUIDA	
	TOTAL	362	TOTAL	208
Sítio São José	TIPO	QUANTIDADE	TIPO	QUANTIDADE
Localização: Município de Pacatuba, a 30km de Fortaleza; Serra da Aratanha	BOVINOS	0	IRRIGADA	101,51
	OVINOS		SEQUEIRO	
	CAPRINOS		RESERVA LEGAL	
	SUINOS		CONSTRUIDA	
	TOTAL	0	TOTAL	101,51



Fonte: Centro de Ciências Agrárias, 2024.

Tabela 14.11 - FAZENDAS E SÍTIOS DA UFC: QUANTIDADE DE SEMOVENTES E ÁREA EM HECTARES – 2024

FAZENDAS EXPERIMENTAIS E SÍTIOS	SEMOVENTES		ÁREAS EM HECTAREAS	
	TIPO	QUANTIDADE	TIPO	QUANTIDADE
Fazenda Raposa				
Localização: Município de Maranguape, a 20km de Fortaleza	BOVINOS		IRRIGADA	
	OVINOS		SEQUEIRO	
	CAPRINOS		RESERVA LEGAL	
	SUINOS		CONSTRUIDA	0,165
	TOTAL	0	TOTAL	0,165

Fonte: SMAUFC, 2024.

Tabela 14.12 - FAZENDAS E SÍTIOS DA UFC: PESQUISAS DESENVOLVIDAS – 2024

FAZENDAS EXPERIMENTAIS E SÍTIOS		PESQUISAS DESENVOLVIDAS
Vale do Curu		
Localização: Município de Pentecoste, a 100km de Fortaleza		Responsável: Kleyton Chagas de Sousa Orientador:Alexsandro Oliveira da Silva Curso: Doutorado em Engenharia Agrícola (PPGEA) Título: Inoculação e coinoculação de bioinsumos em plantas de feijão-caupi como redutores do efeitos do estresse hídrico. TESE. 2023 e 2024.
		Responsável: Danilo Nogueira Orientador: Alexsandro Oliveira da Silva Curso: Doutorado em Engenharia Agrícola (PPGEA) Título: Inoculação e coinoculação de bioinsumos em plantas de milho como redutores do efeitos do estresse hídrico.- TESE. 2023 e 2024.
		Responsável: Cíntia Martins Souza Orientador: Lorenzo Roberto Sgobaro Zannete Curso: Pós Graduação em ecologia e recursos naturais Título: Efeito da personalidade na dispersao de uma vespa social - Dissertação. 2024.
		RESPONSÁVEL: Juliane da Silva Portela ORIENTADOR: Arlete Aparecida Soares CURSO: Ecologia (PPGERN/UFC) TÍTULO: Floração sequencial em herbáceas do semiárido e suas interações com polinizadores TESE - 2023 e 2024
		RESPONSÁVEL: Luiz Osmar de Lima Filho ORIENTADOR: Arlete Aparecida Soares CURSO: Ecologia (PPGERN/UFC) TÍTULO: Padrões de crescimento em herbaceas do semiárido DISSERTAÇÃO - 2023 e 2024.

Fonte: Centro de Ciências Agrárias, 2024.

Tabela 14.12 - FAZENDAS E SÍTIOS DA UFC: PESQUISAS DESENVOLVIDAS – 2024

FAZENDAS EXPERIMENTAIS E SÍTIOS	PESQUISAS DESENVOLVIDAS
Localização: Município de Pentecoste, a 100km de Fortaleza	Responsável: Magaly Condori Quispe Orientador: Raimundo Nonato Távora Costa Curso: Pós Graduação em Engenharia Agrícola Título: Desempenho de um sistema de drenagem subterrânea e análise Econômico-social da produção de coco em solo recuperado da Degradação por sais. Dissertação 2023 e 2024.
	Orientador: Lorenzo Roberto Sgobaro Zanette Curso: Biologia Título: Atividade da disciplina Biologia de Campo - Atividades para resumos e artigos da disciplina. 2024.
	Orientador: Anna Abrahão Curso: Biologia Título: Atividade da disciplina Biologia de Campo - Atividades para resumos e artigos da disciplina. 2024.
	Responsável: Andreza Maciel Rocha Curso: Ciências Biológicas Título: Estratégias de aquisição e uso de nutrientes por plantas em gradientes de disponibilidade de luz e de fertilidade do solo na caatinga. 2024.
	Responsável: Joedson Castro Pires Sobczak Recursos Naturais (PPGERN) Orientador: Jober Fernando Curso: Programa de pós-graduação em Ecologia e Título: Ecologia do parasitismo de formigas zumbis na caatinga. 2024.
	Responsável: Bruno Gabriel Monteiro da Costa Bezerra Bezerra Lopes Engenharia Agrícola (PPGEA) Orientador: Fernando Curso: Programa de Pós-Graduação em Título: Efeito da chuva sobre eventos hidrossedimentológicos em parcelas sob diferentes níveis de conservação. 2024.

Fonte: Centro de Ciências Agrárias, 2024.



Tabela 14.12 - FAZENDAS E SÍTIOS DA UFC: PESQUISAS DESENVOLVIDAS – 2024

FAZENDAS EXPERIMENTAIS E SÍTIOS		PESQUISAS DESENVOLVIDAS	
Localização: Município de Pentecoste, a 100km de Fortaleza		Responsável: Víctor Brito dos Santos Soares Cardoso	Orientador: Lamartine Curso: Agronomia
		Título: Identificação e coleta de sementes de espécies da caatinga com potencial ornamental. 2024.	
		Responsável: Grupo de desenvolvimento aeroespacial da UFC	Orientador: Prof. Claus
		Franz Wehmann. Centro de Tecnologia – Projeto de Extensão. Lançamento de foguete experimental.	
		Responsável: Núcleo de Ensino e Estudos em Forragicultura (NEEF) da UFC	Orientador:
		Prof. Magno José Duarte Cândido . Programa de Pós-Graduação em Zootecnia. Manejo de ovinos para elaborações de pesquisas.	
		Responsável: Rafaela Arruda	
		Orientador: Alexsandro Oliveira da Silva	
		Curso: Doutorado em Engenharia Agrícola (PPGEA)	
		Título: Inoculação e coinoculação de bioinsumos em plantas de milho e feijão Caupi como redutores do efeitos do estresse hídrico.-PÓS- DOUTORADO.	
		Responsável: João Victor Costa de Oliveira	
		Orientador: Aníbal Coutinho do Rêgo	Curso: Programa de
		Pós-Graduação em Zootecnia	Título:Processos
		tecnológicos de cultivos forrageiros integrados com a Caatinga para estocar carbono, nitrogênio e mitigar a emissão de gases do efeito estufa. Dissertação.	
		Responsável: Prof. Aníbal Coutinho do Rêgo	Curso:
		Programa de Pós-Graduação em Zootecnia	
		Título:Avaliação econômica e ambiental da mandioca e seus derivados na alimentação de ruminantes.	
		Responsável: Nauara Moura Lage Filho	
		Orientador: Aníbal Coutinho do Rêgo	Curso: Programa de
		Pós-Graduação em Zootecnia	Título:Processos
		tecnológicos de cultivos forrageiros integrados com a Caatinga para estocar carbono, nitrogênio e mitigar a emissão de gases do efeito estufa	

Fonte: Centro de Ciências Agrárias, 2024.



Tabela 14.12 - FAZENDAS E SÍTIOS DA UFC: PESQUISAS DESENVOLVIDAS – 2024

FAZENDAS EXPERIMENTAIS E SÍTIOS		PESQUISAS DESENVOLVIDAS
Fazenda Lavoura Seca		
Localização: Município de Quixadá, a 168km de Fortaleza	Desenvolvimento ponderal de ovinos das raças Morada Nova (vermelho e branco), Santa Inês (preto e chocolate) e Somalis Brasileira. Pesquisa desenvolvida pelo Diretor da Fazenda Lavoura Seca, Professor Gabrimar Araújo Martins, sem financiamento.	



Fonte: Centro de Ciências Agrárias, 2024.

Tabela 14.12 - FAZENDAS E SÍTIOS DA UFC: PESQUISAS DESENVOLVIDAS – 2024

FAZENDAS EXPERIMENTAIS E SÍTIOS		PESQUISAS DESENVOLVIDAS
Fazenda Raposa		
Localização: Município de Maranguape, a 20km de Fortaleza		BURLE MARX E O PROJETO NÃO CONSTRUÍDO PARA A FAZENDA RAPOSA, MARACANAÚ- CE (Prof. Newton Célio Becker de Moura - UFC)
		Potencial das Palmeiras Copernícia prunifera e Copernícia hospita para fins de revegetação de pareas afetadas por saís no semiárido brasileiro (Prof. Claudivan Feitosa de Lacerda - UFC)
		Reposição Hídrica na Bacia Hidrográfica da Região Metropolitana de Fortaleza (Associação Caatinga)

Fonte: SMAUFC, 2024.

Saiba Mais: <http://www.cca.ufc.br/fazendas-experimentais/>

# TRANSPORTE UNIVERSITÁRIO INTRACAMPUS E INTERCAMPI

Tabela 14.13 - TRANSPORTE UNIVERSITÁRIO - INTERCAMPI - ÔNIBUS/UFC – 2024

INTERCAMPI: ROTA "CAMPUS PICI - PORANGABUSSU - BENFICA"		TOTAL
Horário: 07h:00 às 21h:00		
Passageiros/ano		92.878
Dias úteis/ano		189
Viagens/ano		2.457
Ônibus/dia		1
INTERCAMPI: ROTA "CAMPUS PICI - LABOMAR -CEAC*"		TOTAL
Horário: 07h:00 às 19h:00		
Passageiros/ano		7.821
Dias úteis/ano		189
Viagens/ano		2.457
Ônibus/dia		1
INTRACAMPUS: "CIRCULAR - CAMPUS DO PICI (IEFES-NUTEC)"		TOTAL
Horário: 06h:30 às 22h:30		
Passageiros/ano		27.914
Dias úteis/ano		188
Viagens/ano		2.444
Ônibus/dia		1
<b>TOTAL GERAL (passageiro/ano)</b>		<b>128.613</b>

**Fonte:** Superintendência de Infraestrutura. Divisão de Transportes – DVTRAN/DAG/UFC INFRA, 2024.


**Legenda:** CEAC - Centro de Estudos de Ambientais Costeiros. NUTEC - Núcleo de Tecnologia Industrial do Ceará. IEFES - Instituto de Educação Física e Esportes

**Notas Explicativas:** 1- O funcionamento dos Intercampi "CAMPUS PICI - PORANGABUSSU – BENFICA" e "CAMPUS PICI - LABOMAR -CEAC" só teve início no mês de maio/2023. 2- O funcionamento da rota CAMPUS DO PICI (IEFES-NUTEC) apenas teve início no mês de agosto/2023. 3- A linha "CAMPUS DO PICI (IEFES-NUTEC)" transporta também pessoas da comunidade que residem na proximidade do campus. 4- Adicionalmente, a linha "UFC INTRACAMPUS PICI" é de responsabilidade da Prefeitura de Fortaleza. Dessa forma, não estão disponíveis os dados desta linha neste anuário.

Tabela 14.13 - TRANSPORTE UNIVERSITÁRIO - INTERCAMPI - ÔNIBUS/UFC – 2024

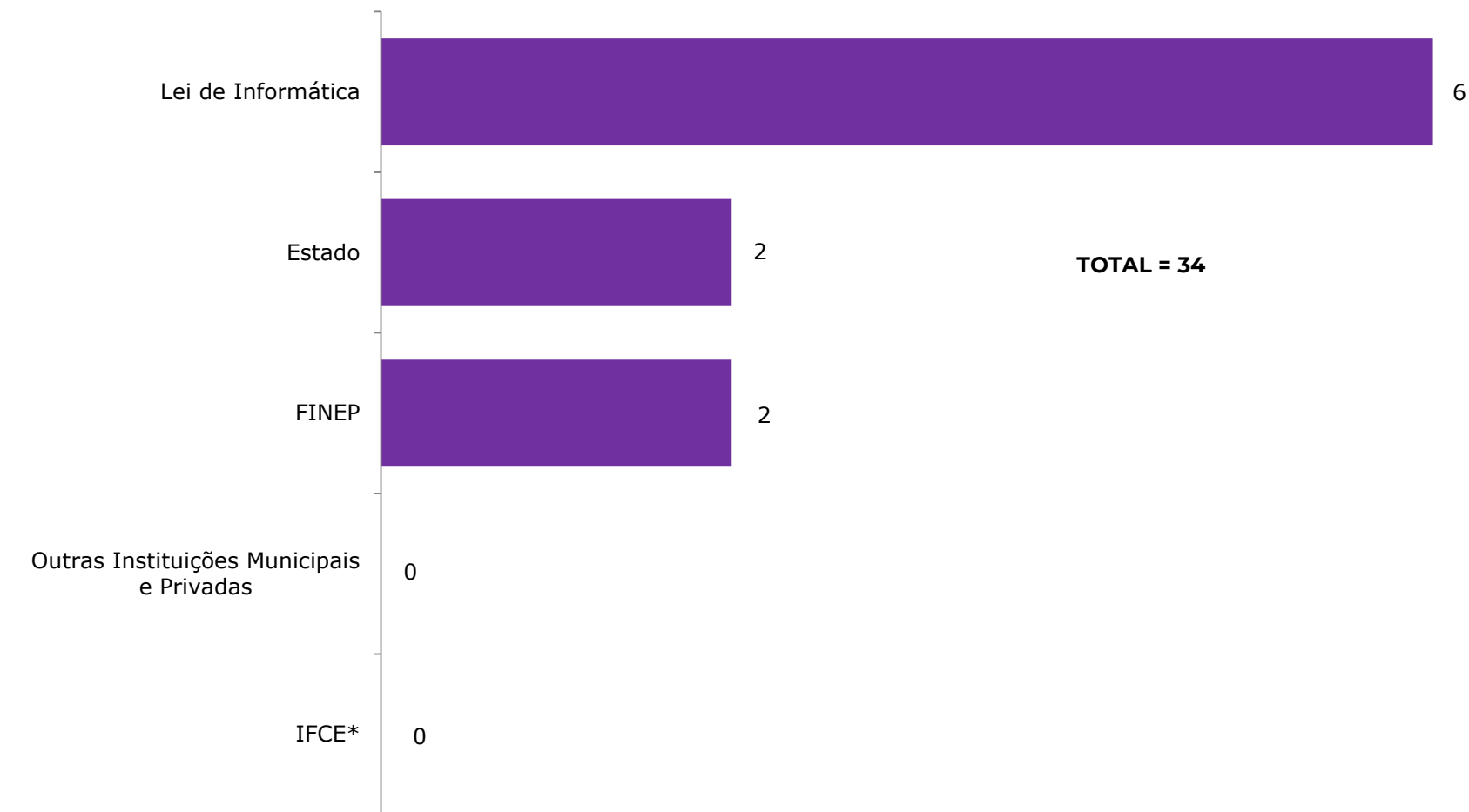
<b>INTERCAMPI: SOBRAL. ROTA: "INTRACAMPUS UFC"</b>		<b>TOTAL</b>
<b>Horário: 07h:00 às 22h:30</b>		
Passageiros/ano		48.000
Dias úteis/ano		200
Viagens/ano		2.600
Ônibus/dia		1
<b>INTERCAMPI: QUIXADÁ</b>		<b>TOTAL</b>
<b>Horário: 00h:00 às 00h:00</b>		
Passageiros/ano		103.506
Dias úteis/ano		103
Viagens/ano		2.122
Ônibus/dia		11
<b>INTRACAMPUS: CRATEÚS</b>		<b>TOTAL</b>
<b>Horário: 00h:00 às 00h:00</b>		
Passageiros/ano		71.824
Dias úteis/ano		103
Viagens/ano		2.000
Ônibus/dia		10
<b>TOTAL GERAL (passageiro/ano)</b>		<b>223.330</b>

Fonte: Campus de Crateús, 2024.



# 15. Fundações

1. Fundação Cearense de Pesquisa e Cultura – FCPC
2. Fundação – ASTEF
3. Centro de Treinamento e Desenvolvimento - CETREDE

Gráfico 15.1 - **CONTRATOS E CONVÊNIOS FIRMADOS COM A FCPC - 2024**

**Fonte:** Fundação Cearense de Pesquisa e Cultura - FCPC, 2024. Elaborado pela Divisão de Gestão Estratégica – DGE.

(\*) Projetos do IFCE possuem entre duas e três contas ativas de financiamentos distintos.

IFCE - Instituto Federal de Educação, Ciência e Tecnologia do Ceará.

Tabela 15.1 – **CONTRATOS, PROJETOS E CONVÊNIOS POR ÓRGÃOS FINANCIADORES COM A FCPC\* – 2024**

<b>CONTRATOS, PROJETOS E CONVÊNIOS</b>
3886 - TC. FURUKAWA/UFC/FCPC - : INFRAESTRUTURA SAAS (EYON)
3889 - CT. IBRAM/UFC/FCPC - 8º FÓRUM NACIONAL DE MUSEUS NO ESTADO DO CEARÁ
3890 - UFC/FCPC - CRIAÇÃO DO PLANO DE CULTURA DA UFC
3892 - CT. UFC/FCPC - PROGRAMA DE PÓS-GRADUAÇÃO PROFISSIONAL EM LETRAS - PROFLETRAS
3898 - CT. FCPC/UFC - PLATAFORMA DE COMUNICAÇÃO SEGURA: ABIN CONNECT
3901 - CT. FCPC/UFC - PROJETO PARADESPORTO UFC
3902 - CT. FCPC/ UFC - CURSO DE ESPECIALIZAÇÃO EM MEDICINA DE FAMÍLIA E COMUNIDADE DO PROGRAMA MAIS MÉDICO
3911 - TC. LENOVO/UFC/FCPC - CIDDE
3912 - UFC/FCPC - ELABORAÇÃO DE MODELO DE VIGILÂNCIA E CONTROLE DAS GEO-HELMINTÍASES NO BRASIL.
3918 - CT. MINISTÉRIO DA CULTURA/UFC/FCPC - UFC, UMA BIOGRAFIA
3919 - CT. UFC/FCPC - MODERNIZAÇÃO DA ESTAÇÃO DE AQUICULTURA PROFESSOR DOUTOR RAIMUNDO SARAIVA COSTA
3928 - UFC/FCPC - SELEÇÃO PARA AS CASAS DE CULTURA ESTRANGEIRA - SEMESTRES 2024.2 E 2025.1
3929 - CT. UFC/FCPC - PNAE 2024
3950 - FCPC - PROJETO DE DESENVOLVIMENTO INSTITUCIONAL CONCURSO PÚBLICO DA UFC 2024
3955 - CT. UFC/FCPC - LACT 2024
3959 - PPD DO BRASIL/UFC/FCPC - NPDM - UM ESTUDO ABERTO, DE COORTE DE DOSE SEQUENCIAL, DE FASE 2, DE 12 SEMANAS
3962 - ITAÚ/UFC - MPC - ITAÚ/UFC - MPAC - CURSO DE MESTRADO PROFISSIONAL EM ADMINISTRAÇÃO E CONTROLADORIA, TURMA ITAU CULTURAL 2025.1
3963 - CT. UFC/FCPC - PROGRAMA DE EXTENSÃO UFC 70 ANOS
3969 - UFC/FCPC - PRÁTICAS PEDAGÓGICAS PARA EDUCAÇÃO ESPECIAL INCLUSIVA



**Fonte:** Fundação Cearense de Pesquisa e Cultura - FCPC, 2024.

(\*) Fundação Cearense de Pesquisa e Cultura.



Tabela 15.1 – **CONTRATOS, PROJETOS E CONVÊNIOS POR ÓRGÃOS FINANCIADORES COM A FCPC\* – 2024**

<b>CONTRATOS, PROJETOS E CONVÊNIOS</b>
3970 - TC. FURUKAWA/UFC/FCPC - IOT 7ª FASE
3971 - FCPC/MINC/PETROBRAS/VALE - AÇÕES INTEGRADAS AO 8º FÓRUM NACIONAL DE MUSEUS
3972 - UFC/FCPC- CURSO DE APERFEIÇOAMENTO EM GESTÃO DA EDUCAÇÃO ESPECIAL NA PERSPECTIVA INCLUSIVA
3973 - UFC/FCPC-ELABORAÇÃO DE MATERIAL INFORMATIVO ATUALIZADO, A PARTIR DA COLEÇÃO A EDUCAÇÃO ESPECIAL NA PERSPECTIVA DA INCLUSÃO ESCOLAR
3974 - TC. LENOVO/UFC/FCPC - LTAD: LENOVO THINKSMART OFFICE DIAGNOSTICS
3980 - CT. UFC/FCPC - ESPECIALIZAÇÃO EM EDUCAÇÃO DO CAMPO E PEDAGOGIA HISTÓRICO-CRÍTICA: ESCOLA DA TERRA
3981 - CT. UFC/FCPC - APERFEIÇOAMENTO - ESCOLA DA TERRA
3983 - CV. FINEP/UFC/FCPC - PROINFRA 2023
3987 - ACORDO DE PARCERIA ERICSSON / EMBRAPII-UFC / FCPC - UFC 52
3988 - ACORDO DE PARCERIA ERICSSON/EMBRAPII-UFC/FCPC - UFC 53
3996 - CV. FINEP/UFC/FCPC - RECUPERAÇÃO - INFRA 2023
3997 - TC. FURUKAWA/UFC/FCPC - : INFRAESTRUTURA SAAS (EYON) - 2ª FASE
3998 - CT. UFC/FCPC - EDUCAÇÃO COOPERATIVA, SOLIDÁRIA E INTEGRAL: PESQUISA FORMACIONAL PARA PROFISSIONAIS DA ESCOLA EM TEMPO INTEGRAL
4005 - CT UFC/FCPC AVALIAÇÃO DO PROGRAMA UNIVERSIDADE PARA TODOS (PROUNI)
4019 - FCPC/UFC - PROJETO MATERIAIS E TECNOLOGIAS DE SUPORTE À RECUPERAÇÃO DAS APRENDIZAGENS

**Fonte:** Fundação Cearense de Pesquisa e Cultura - FCPC, 2024.

(\*) Fundação Cearense de Pesquisa e Cultura.

**Saiba Mais:** <http://www.fcpc.ufc.br/>

Tabela 15.2 – **CONTRATOS E CONVÊNIOS POR ÓRGÃOS FINANCIADORES COM A FUNDAÇÃO ASTEF – 2024**

ÓRGÃO FINANCIADOR	QUANTIDADE
ARCELORMITTAL BRASIL SA	1
ARPAC INDÚSTRIA DE AERONAVES SA	1
BHP BILLITON	1
BRASIL FORTESCUE SUSTAINABLE INDUSTRIES LTDA	1
CHIESI FARMACEUTICA LTDA	1
CLIENTES DIVERSOS - SERVIÇOS PRESTADOS PELOS LABORATÓRIOS (PROJETOS TIPO A) *	8
COMPANHIA DE ÁGUA E ESGOTO DO CEARÁ - CAGECE	1
CONSULADO DA ITALIA EM RECIFE	1
CRODA DO BRASIL	1
DELL COMPUTADORES DO BRASIL LTDA	3
DUAS RODAS	1
EXXONMOBIL	2
FINANCIADORA DE ESTUDOS E PROJETOS - FINEP	1
FUNDAÇÃO DEMÓCRITO ROCHA - FDR	1
GERDAU	1
HARBISONWALKER INTERNATIONAL DO BRASIL LTDA	1



**Fonte:** Associação Técnico-Científica eng.º Paulo de Frontin - ASTEF, 2024.

Tabela 15.2 – CONTRATOS E CONVÊNIOS POR ÓRGÃOS FINANCIADORES COM A FUNDAÇÃO ASTEF – 2024

ÓRGÃO FINANCIADOR	QUANTIDADE
INSCRIÇÕES DE ALUNOS - CURSOS E EVENTOS (PROJETOS TIPO A) *	9
IPADE - INSTITUTO PARA O DESENVOLVIMENTO DA EDUCAÇÃO	1
JOHNS HOPKINS UNIVERSITY - JHU	1
KLABIN	1
LION MINING - MINERADORA	1
M. DIAS BRANCO S.A INDÚSTRIA E COMÈRCIO DE ALIMENTOS	1
PATROCÍNIOS - CURSOS E EVENTOS (PROJETOS TIPO A) *	3
PETRÓLEO BRASILEIRO S.A - PETROBRAS	4
SERVIÇOS ALEMÃO DE INTERCÂMBIO ACADÊMICO - DAAD	1
TOTALENERGIES EP BRASIL LTDA	2
UNIVERSIDADE FEDERAL DO CEARÁ - UFC	8
WEG DRIVES & CONTROLS - AUTOMAÇÃO LTDA	1
<b>TOTAL GERAL</b>	<b>59</b>

**Fonte:** Fundação de Apoio a Serviços Técnicos, Ensino e Fomento a Pesquisas – ASTEF, 2024.

\*Considerando o **artigo 2º da Resolução nº 14/2022/CONSUNI/UFC**, os laboratórios da UFC podem ser habilitados como unidades executoras de projetos de extensão, vinculados à referida Resolução, o que lhes permite a prestação de serviços à comunidade externa, composta por pessoas físicas ou jurídicas. Esses serviços são formalizados com a execução financeira e administrativa sob responsabilidade da fundação de apoio, conforme previsto para os projetos do Tipo A. Ainda nesse escopo, a fundação de apoio também pode atuar como gestora de cursos e eventos originados de ações de extensão aprovadas pela PREX, viabilizados por meio de patrocínios diversos e/ou inscrições de participantes (alunos) para cursos e eventos.

**Saiba Mais:** <http://www.astef.ufc.br/>.

Tabela 15.3 – **CONTRATOS E CONVÊNIOS POR ÓRGÃOS FINANCIADORES COM O CETREDE – 2024**

<b>CONTRATOS, PROJETOS E CONVÊNIOS</b>
CONTRATO Nº 025/2023 - REURBEFOR - DESENVOLVIMENTO INSTITUCIONAL DA HABITAFOR E CAPACITAÇÃO DE SEUS COLABORADORES EM REGULARIZAÇÃO FUNDIÁRIA COM PESQUISA APLICADA
CONTRATO Nº 04/2024 UFC - FCETREDE SPACE WEEK NE 2023
CONTRATO Nº 47/2023 - UFC - FUNDAÇÃO CETREDE - FNDE 2023
CONTRATO Nº 48/2023 UFC FCETREDE PRÉ-PRODUÇÃO DO 33º CINE CEARÁ
CONTRATO Nº 50/2023 QUE CELEBRAM ENTRE SI A UNIVERSIDADE FEDERAL DO CEARÁ E A FUNDAÇÃO CETREDE
CONTRATO 52/2023 UFC - FCETREDE PATROCÍNIO DE EVENTO CIENTÍFICO - PRECEPTORIA CLÍNICA 2023
CONTRATO Nº 65/2023 UFC - FUNDAÇÃO CETREDE MOVIMENTOS SOCIAIS
CONTRATO Nº 13/2024 UFC FUNDAÇÃO CETREDE - ESTAÇÃO FAVELA
CONTRATO Nº 19/2024 - UFC - FUNDAÇÃO CETREDE - GEODESIGNE SOUTH AMERICA 2023
CONTRATO Nº 33/2024 - UFC - FUNDAÇÃO CETREDE CORREDOR CULTURAL
TERMO DE FOMENTO 5/2024 CONSELHO FEDERAL DE QUÍMICA - CFQ - FUNDAÇÃO CETREDE
CONTRATO Nº 56/2024 - UFC - FUNDAÇÃO CETREDE - ACADEMIA & FUTEBOL
CONTRATO Nº 10/2024 - UFC -FUNDAÇÃO CETREDE CPDROGA
CONTRATO Nº 72/2024- NÚCLEO DE DESENVOLVIMENTO DA CRIANÇA 2024
CONTRATO Nº 81/2024-GOVERNANÇA NOS PROCESSOS DE SELEÇÃO
CONTRATO Nº80/2024 -INTEGRAÇÃO DE PESSOAS COM TEA À SOCIEADE




**Fonte:** Centro de Treinamento e Desenvolvimento - CETREDE, 2024.

Tabela 15.3 – **CONTRATOS E CONVÊNIOS POR ÓRGÃOS FINANCIADORES COM O CETREDE – 2024**

<b>CONTRATOS, PROJETOS E CONVÊNIOS</b>
CONTRATO Nº 21/2022 ENTRE UFC E FUNDAÇÃO CETREDE - QUANTAS VOZES
CONTRATO 20/2021-CECF FUND. BUTANTAN - UFC - FUND. CETREDE
CONVÊNIO DE COOPERAÇÃO HAPVIDA - UFC- FUNDAÇÃO CETREDE - FAPESP CEREIA HAPVIDA
CONTRATO Nº 99/2024 - UFC - FUNDAÇÃO CETREDE - TÉCNICAS DE TRABALHO
CONTRATO DE PRESTAÇÃO DE SERVIÇOS QUE ENTRE SI CELEBRAM A CONTRATANTE MUNICÍPIO DE SÃO BENEDITO E A FUNDAÇÃO DE APOIO À CULT. À PESQ. E AO DES. INST. CIENT. E TECNO - FCETREDE
CONTRATO Nº 20231009.01 PREFEITURA DE PIRES FERREIRA-CE FUNDAÇÃO CETREDE
CONTRATO Nº 2023.10.10.01-001
CONCURSO PÚBLICO DE CAUCAIA FUNDAÇÃO CETREDE
CONTRATO Nº 017.05/2023-01 PREFEITURA DE ITAPIPOCA - SEINFRA - FUNDAÇÃO CETREDE
2023.07.25.01/001 - SEDUC - QUALIFICA HORIZONTE
2023.07.25.02/002 - SESA - QUALIFICA HORIZONTE
2023.07.25.03/003 - SEINFRA - QUALIFICA HORIZONTE
2023.07.25.04/004 - GABINETE DO PREFEITO - QUALIFICA HORIZONTE
2023.07.25.05/005 - SAS - QUALIFICA HORIZONTE
CONTRATO DE PRESTAÇÃO DE SERVIÇOS Nº 419.2023 - SENAI-DR/CE - FCETREDE
CONTRATO Nº 03.01/2023-DL MUNICIPIO DE ICÓ - ESGOTAMENTO SANITÁRIO 2023

**Fonte:** Centro de Treinamento e Desenvolvimento - CETREDE, 2024.

**Saiba Mais:** <https://www.cetrede.com.br/>.

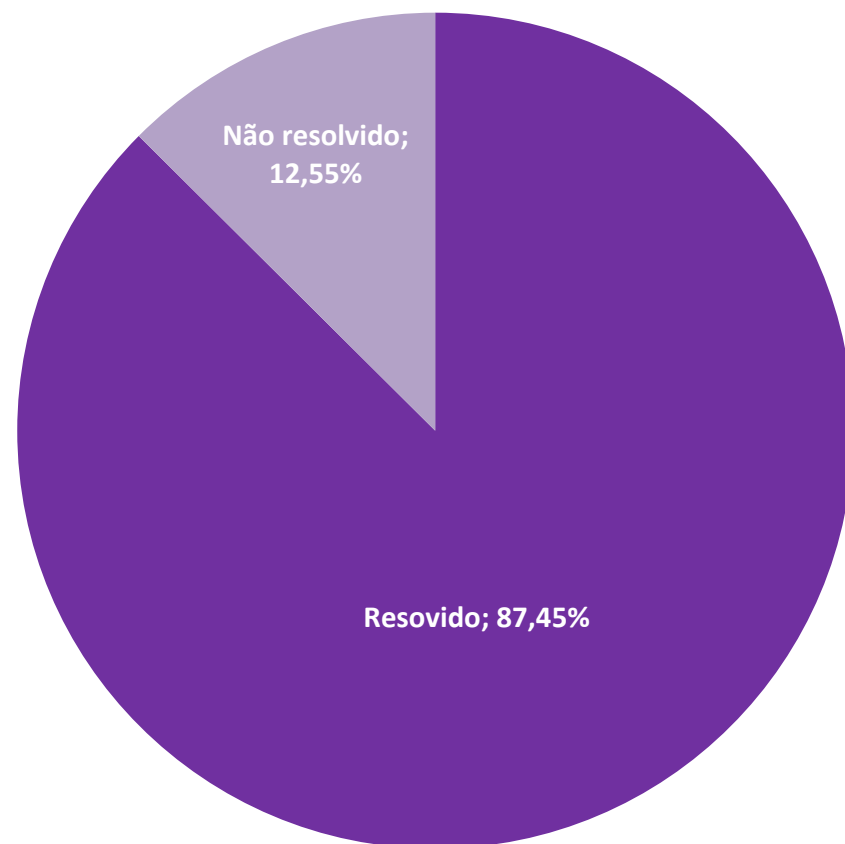


# 16. Ouvidoria Geral

1. Índice de resolatividade
2. Tipo de atendimento
3. Temas de manifestações

## OUVIDORIA GERAL DA UFC

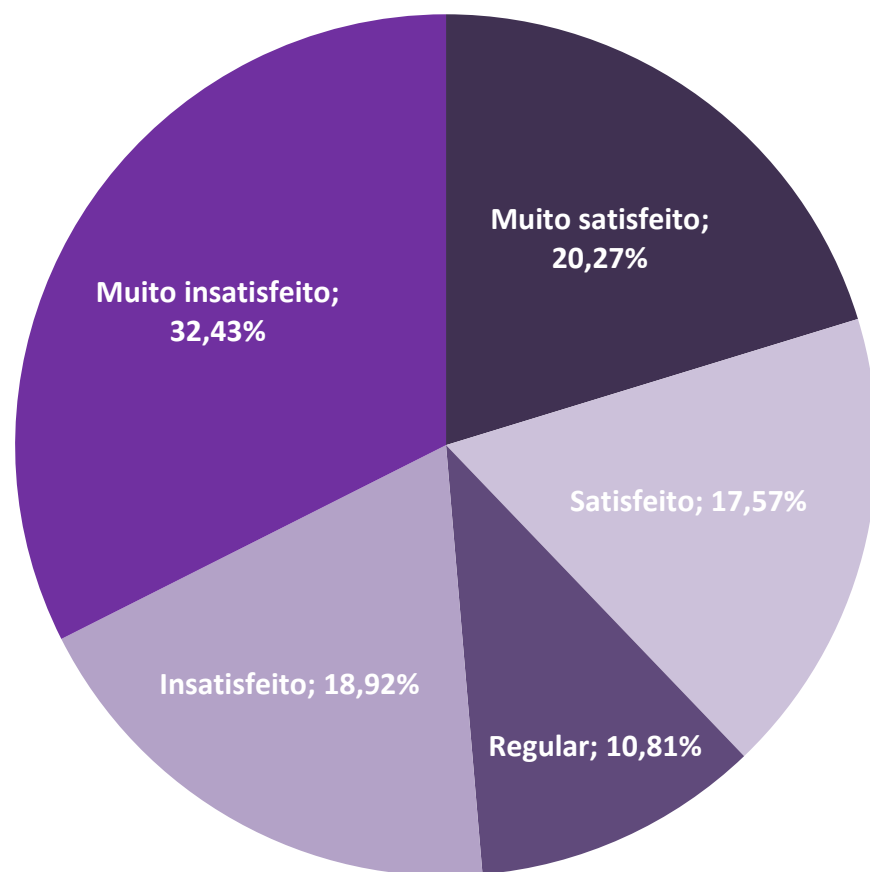
Gráfico 16.1 - ÍNDICE DE RESOLUTIVIDADE DAS DEMANDAS - 2024



**Fonte:** Ouvidoria Geral por meio do Painel Resolveu, CGU (2025). Elaborado pela Divisão de Gestão Estratégica – DGE.

**Nota:** Resolutividade é um indicador produzido por meio da avaliação da Ouvidoria no momento do registro da resposta conclusiva à manifestação. O servidor deve responder ao parâmetro "Manifestação resolvida?" com "Sim" ou "Não", baseado no conteúdo da resposta fornecida em relação à demanda do usuário.

Gráfico 16.2 - ÍNDICE DE SATISFAÇÃO DO USUÁRIO - 2024



**Fonte:** Ouvidoria Geral por meio do Painel Resolveu, CGU (2025). Elaborado pela Divisão de Gestão Estratégica – DGE.

Nota: A satisfação é calculada a partir da avaliação do manifestante após receber sua resposta, no momento da finalização do seu protocolo. Ele classifica sua satisfação como “Muito satisfeito”, “Satisfeito”, “Regular”, “Insatisfeito” ou “Muito Insatisfeito”, não havendo obrigatoriedade de responder a esta consulta, o que implica em um percentual de participação pequeno.



Tabela 16.1 - TIPO DE ATENDIMENTO - 2015 A 2024

CONTATO	2015	2016	2017	2018	2019	2020	2021	2022	2023	2024
Carta	3	-	1	-	-	-	-	-	-	-
E-mail	763	1.009	871	132	202	557	579	535	279	203
e-SIC ( Pedido de informação - site) <sup>1</sup>	-	-	-	-	431	382	-	-	-	-
Fala.BR (site )	-	-	-	-	-	566	895	1.147	1.322	1.257
Presencial	37	9	0	18	105	8	7	5	14	3
SEI	-	-	-	-	-	10	3	1	-	-
Sistema e-Ouvidoria (inclui manifestações arquivadas e concluídas)	-	-	-	849	789	-	-	-	-	-
Telefone	27	1	10	4	128	64	57	101	66	18
Videoconferência	-	-	-	-	-	6	-	17	-	-
Whatsapp	-	-	-	-	-	6	132	284	103	83
<b>TOTAL</b>	<b>830</b>	<b>1.019</b>	<b>882</b>	<b>1.003</b>	<b>1.655</b>	<b>1.599</b>	<b>1.673</b>	<b>2.090</b>	<b>1.784</b>	<b>1.564</b>

**Fonte:** Ouvidoria da UFC, 2024.  
(1) Em 2021, os sistemas foram unificados na Plataforma Fala.BR.

Tabela 16.2 – TEMAS DE MANIFESTAÇÕES - 2020 A 2024

MANIFESTAÇÃO - Fala.BR	2020	2021	2022	2023	2024
Acesso à informação	340	399	272	463	379
Comunicação <sup>1</sup>	96	-	200	-	-
Denúncia	230	215	88	377	390
Elogio	50	40	81	65	36
Reclamação	287	343	280	253	277
Simplifique	-	1	-	-	-
Solicitação	446	658	124	137	213
Sugestão	22	17	11	17	16
<b>TOTAL</b>	<b>1.471</b>	<b>1.673</b>	<b>1.056</b>	<b>1.312</b>	<b>1.311</b>



**Fonte:** Ouvidoria da UFC, 2024.

(1) Em 2021, a manifestação Comunicação foi reclassificada para denúncia ou reclamação. Em 2023 o Painel Resolveu (CGU) classifica as comunicações como Denúncias.

**Saiba Mais:**

<https://falabr.cgu.gov.br>  
<https://esic.cgu.gov.br>  
[www.ufc.br/ouvidoria](http://www.ufc.br/ouvidoria)  
<https://www.gov.br/ouvidorias/pt-br/cidadao/painel-resolveu-1>

Tabela 16.2 – TEMAS DE MANIFESTAÇÕES - 2020 A 2024

TEMAS - MANIFESTAÇÃO - Fala.BR	2020	2021	2022	2023	2024
Acessibilidade	2	4	27	14	6
Acesso à Informação	16	90	78	70	16
Ações de extensão	-	-	-	10	3
Acompanhamento psicopedagógico	-	-	-	2	-
Agência de Estágios	20	45	34	37	24
Animais nos Campi	-	1	4	3	5
Aproveitamento de Disciplina	-	5	12	6	3
Assédio Moral	4	1	10	20	65
Assédio Sexual	1	2	6	9	21
Atendimento médico e odontológico <sup>1</sup>	0	0	-	3	2
Biblioteca	3	9	23	20	20
Bolsas da PROINTER	-	-	1	-	-
Bolsas de Extensão	5	8	-	5	4
Bolsas de Graduação	-	2	3	14	10
Bolsas de Pós-graduação	-	6	6	11	14
Bolsas e Auxílios	42	33	22	30	50
Capacitação/Formação profissional <sup>1</sup>	-	-	-	10	6
Cargos Direção/Funções Gratificadas	-	2	-	11	8
Casas de Cultura	4	56	70	33	22
Colação de Grau / Diploma	-	32	54	25	5
Complexo Hospitalar	3	14	31	24	8
Comunicação com outros Órgãos	2	-	1	8	10
Concursos/Seleções	52	81	82	95	74
Condições de trabalho	-	-	7	9	9

**Fonte:** Ouvidoria da UFC, 2024.

(1) Tema criado em 2023.



Tabela 16.2 – TEMAS DE MANIFESTAÇÕES - 2020 A 2024

TEMAS - MANIFESTAÇÃO - Fala.BR	2020	2021	2022	2023	2024
Conduta Docente	72	83	60	131	5
Conduta Discente	-	-	-	19	8
Conduta de Técnico-Administrativo	31	12	15	30	105
Conduta de Terceirizado	6	8	2	13	24
Coronavírus (COVID-19) <sup>4</sup>	40	-	-	-	-
Cotas	241	168	134	142	152
CPASE (Perícia Médica)	5	9	11	11	3
Cursos de Extensão	3	18	21	4	3
Dados Abertos	-	3	0	2	1
Dados Cadastrais de Servidores	-	12	17	17	4
Denúncia/Reclamação sobre Servidor	-	12	34	24	8
Direitos Humanos	2	2	3	6	2
Dúvidas sobre a Ouvidoria <sup>1</sup>	-	-	-	3	13
Dúvidas sobre COVID-19 e aulas	-	3	5	-	-
EaD	13	31	27	5	5
Edital <sup>3</sup>	-	-	-	-	3
Educação Superior / Ensino Superior	12	27	16	20	1
Elogio	14	31	43	27	5
Encontros Universitários	7	3	3	-	1
Equipamentos (Fiscalização)	13	2	7	26	2
Esportes e Lazer	-	1	-	-	-
Eventos de Extensão <sup>1</sup>	-	0	-	1,00	2,00
Financeiro	20	16	19	28	10
Folha de Pagamento	-	8	-	-	27
Frequência de Servidores <sup>2</sup>	2	3	5	12	12

**Fonte:** Ouvidoria da UFC, 2024.

(1) Tema criado em 2023.

(2) Nome da categoria alterado em 2023.

(3) Tema criado em 2024.

(4) Tema descontinuado em 2024.



Tabela 16.2 – TEMAS DE MANIFESTAÇÕES - 2020 A 2024

TEMAS - MANIFESTAÇÃO - Fala.BR	2020	2021	2022	2023	2024
Gestão Ambiental	11	9	12	14	10
Gestão do Patrimônio <sup>1</sup>	-	-	-	1	8
Importunação Sexual <sup>3</sup>	-	-	-	-	2
Informações Gerais sobre Serviços da UFC	173	150	96	54	37
Informação sobre Graduação (PROGRAD)	121	81	84	59	27
Informação sobre Pesquisa	7	9	7	7	4
Informação sobre Pós-Graduação (PRPPG)	35	24	29	33	19
Informação sobre Servidor <sup>4</sup>	75	-	-	-	-
Informações/Dúvidas sobre Assistência	3	3	11	10	7
Inovação e Empreendedorismo	-	1	1	5	-
Instalações Físicas	-	-	32	37	12
Intercâmbio Internacional	7	7	2	2	2
Intérprete de Libras	2	-	-	1	1
LGPD <sup>3</sup>	-	-	-	-	2
Licitações e Contratos	27	41	37	16	65
Matrículas	36	49	115	56	52
Melhoria de Processos	35	3	4	7	2
Metodologia Docente	38	49	23	26	8
Organização/Nº de Telefones da UFC	48	37	87	39	18
Outros <sup>1</sup>	-	-	-	95	251
PEC-G	1	-	1	-	-
Perícia em saúde <sup>3</sup>	-	-	-	-	2
Planejamento Estratégico	19	2	9	6	4

Fonte: Ouvidoria da UFC, 2024.

(1) Tema criado em 2023.

(3) Tema criado em 2024.

(4) Tema descontinuado em 2024.



Tabela 16.2 – TEMAS DE MANIFESTAÇÕES - 2020 A 2024


TEMAS - MANIFESTAÇÃO - Fala.BR	2020	2021	2022	2023	2024
Processos Seletivos de Pós-Graduação	20	30	22	27	20
Propriedade Intelectual <sup>1</sup>	-	-	-	4	3
Qualidade do Atendimento	-	-	45	28	19
Racismo	-	-	1	1	1
Reconhecimento de Título	-	-	6	7	3
Relações de Trabalho/Interpessoais	2	13	13	14	7
Relatório de Gestão	19	-	-	-	3
Remoção/Redistribuição	16	17	20	28	18
Residência Universitária	9	2	11	4	4
Resoluções CONSUNI: COVID-19/ Administrativo/Ensino	1	19	12	1	-
Restaurante Universitário	11	4	78	30	19
Revalidação	-	15	32	11	2
Revisão de nota	3	33	2	0	2
Segurança	8	8	19	9	11
Segurança no Trabalho	-	4	3	2	2
SiSU	35	61	112	42	57
Solicitação de documentos	56	61	45	43	33
Solicitação de documentos (servidores)	-	16	20	8	4
Tecnologia de Informação e Comunicação <sup>2</sup>	5	44	27	20	8
Transferência e mudança de cursos	4	25	75	21	16
Transparência pública	2	12	4	12	4
Transporte	5	0	30	12	14
Zeladoria	-	1	3	2	-
<b>TOTAL GERAL</b>	<b>1.469</b>	<b>1.673</b>	<b>2.023</b>	<b>1.784</b>	<b>1.564</b>

Fonte: Ouvidoria da UFC, 2024.

(1) Tema criado em 2023.

(2) Nome da categoria alterado em 2023.

Saiba Mais: <https://ouvidoria.ufc.br/pt/>



# 17. Gestão Ambiental

1. UI GreenMetric World University
2. Resíduos comuns e recicláveis
3. Gerenciamento de resíduos
4. Manejo de árvores
5. Tours virtuais ufc - jardim das nativas
6. Educação ambiental
7. Ações com animais abandonados
8. Dedetização por centro/unidade



## UI GreenMetric World University

A Universidade Federal do Ceará (UFC) alcançou a posição 589 no ranking global do UI GreenMetric World University Rankings em 2024, entre 1.477 instituições participantes de 95 países. No cenário brasileiro, a UFC ficou em 21º lugar entre as 47 universidades do país listadas nos resultados.

A pontuação total obtida pela UFC foi de 6.385 pontos de um total de 10.000 pontos.

Analisando as categorias que compõem a pontuação, a universidade obteve os seguintes resultados:

- 900/1500 em Setting and Infrastructure
- 1190/2100 em Energy and Climate Change
- 1500/1800 em Waste
- 460/1000 em Water
- 1175/1800 em Transportation
- 1160/1800 em Education and Research.

A participação no UI GreenMetric é um instrumento valioso para a evolução da sustentabilidade na UFC. O ranking foi desenvolvido para medir os esforços de sustentabilidade nos campus e serve como uma ferramenta de autoavaliação para instituições de ensino superior em todo o mundo. Ele permite que as universidades meçam, monitorem e avaliem seus planos estratégicos de sustentabilidade. Além de contribuir para discussões acadêmicas e promover a conscientização sobre questões de sustentabilidade, o GreenMetric impulsiona ações concretas para enfrentar desafios globais e fomenta a mudança social. Participar também oferece benefícios como o aumento do conhecimento internacional e a oportunidade de networking com outras universidades na rede UI GreenMetric World University Rankings Network (UIGWURN).

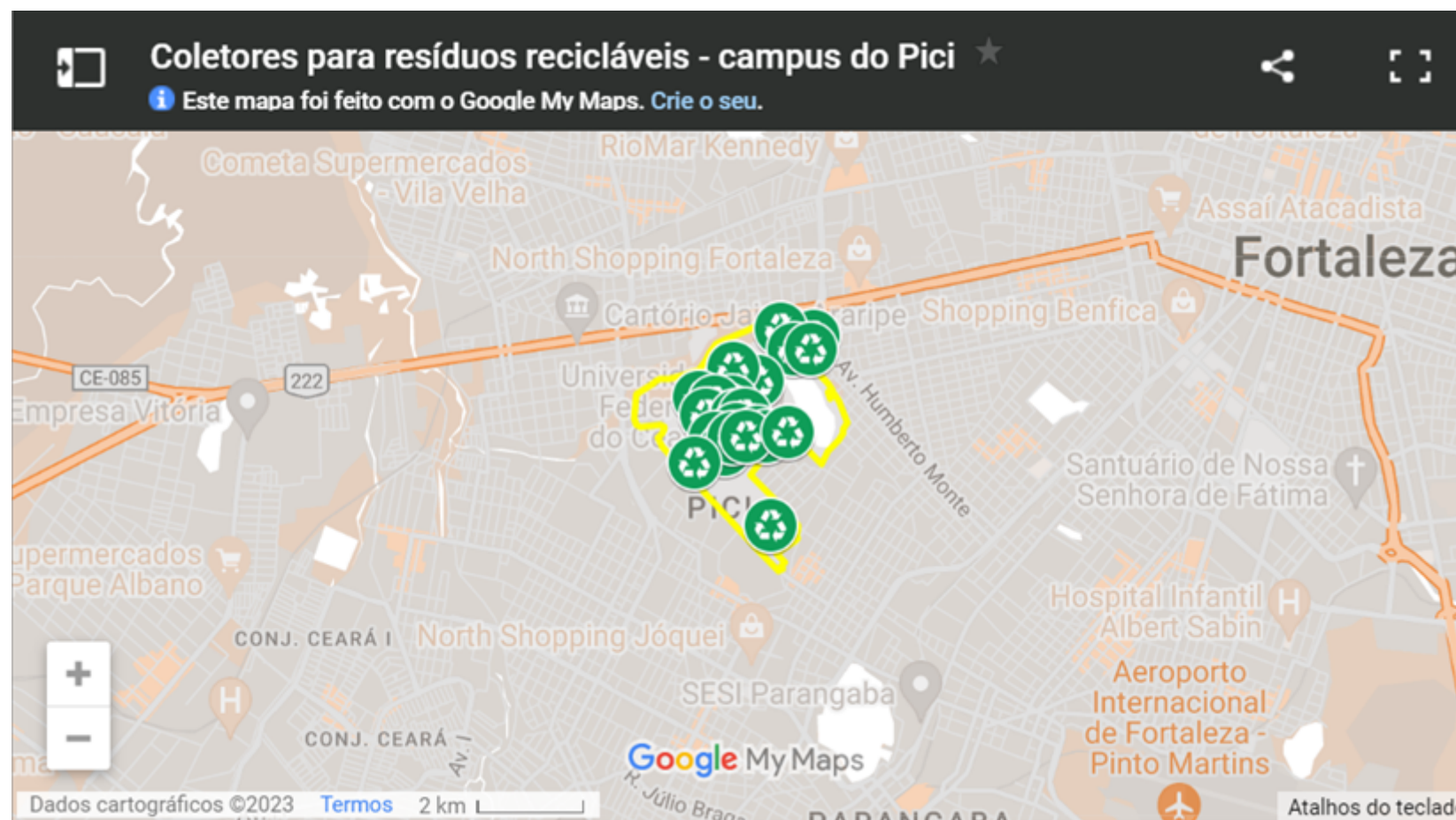
**Saiba Mais:** <https://sma.ufc.br/>



## RESÍDUOS COMUNS E RECICLÁVEIS

### MAPAS DOS COLETORES DE RESÍDUOS SÓLIDO RECICLÁVEIS NOS CAMPUS: BENFICA, PICI E PORANGABUÇU

Link: <https://sma.ufc.br/pt/mapeamento-das-acoas/>



Fonte: Secretaria de Meio Ambiente - SMAUFC, 2024.

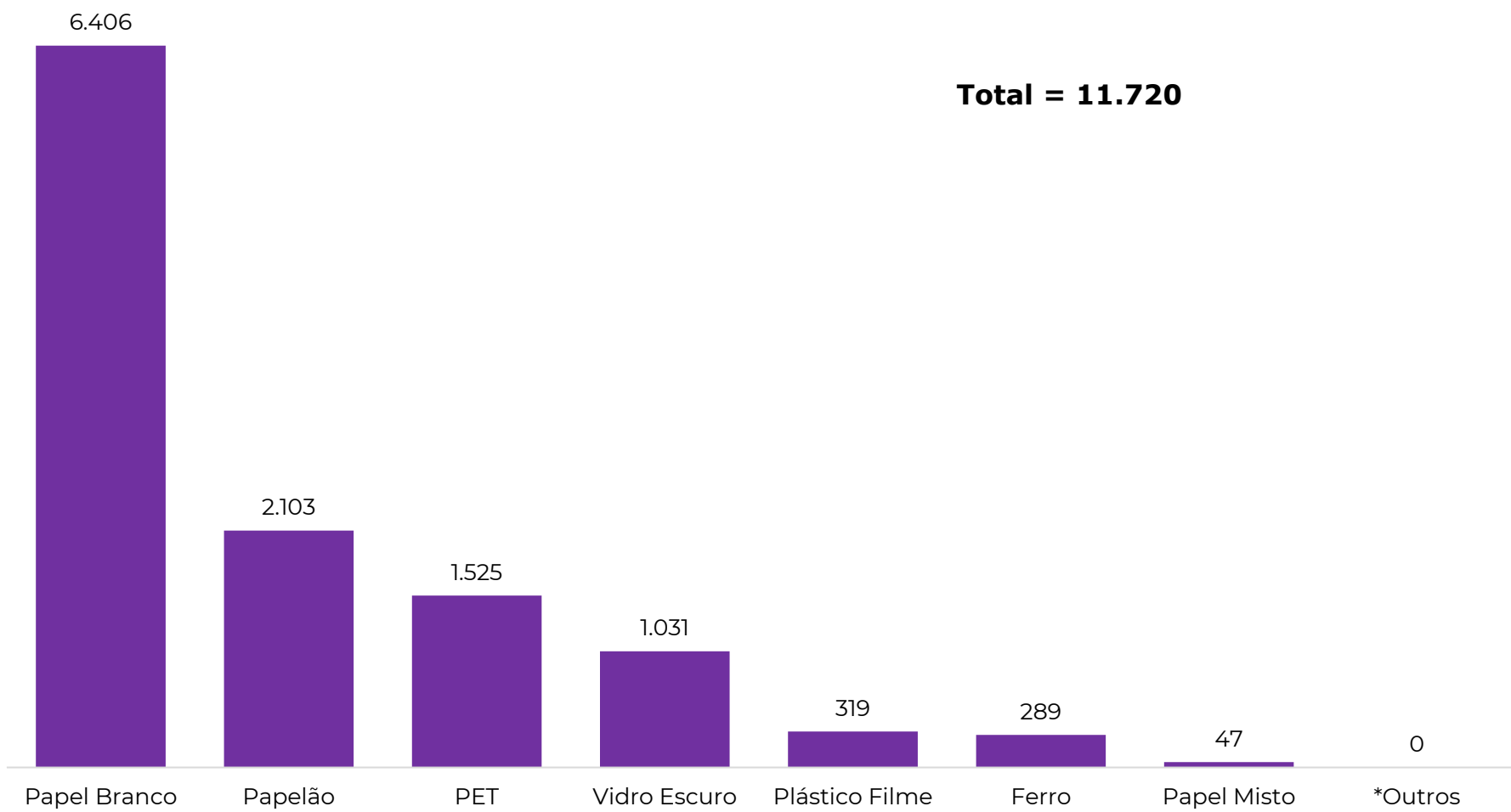


**Fonte:** Secretaria de Meio Ambiente - SMAUFC, 2024.



**Fonte:** Secretaria de Meio Ambiente - SMAUFC, 2024.

Gráfico 17.1 - QUANTIDADE DOS RESÍDUOS RECICLÁVEIS (em KG) – 2024

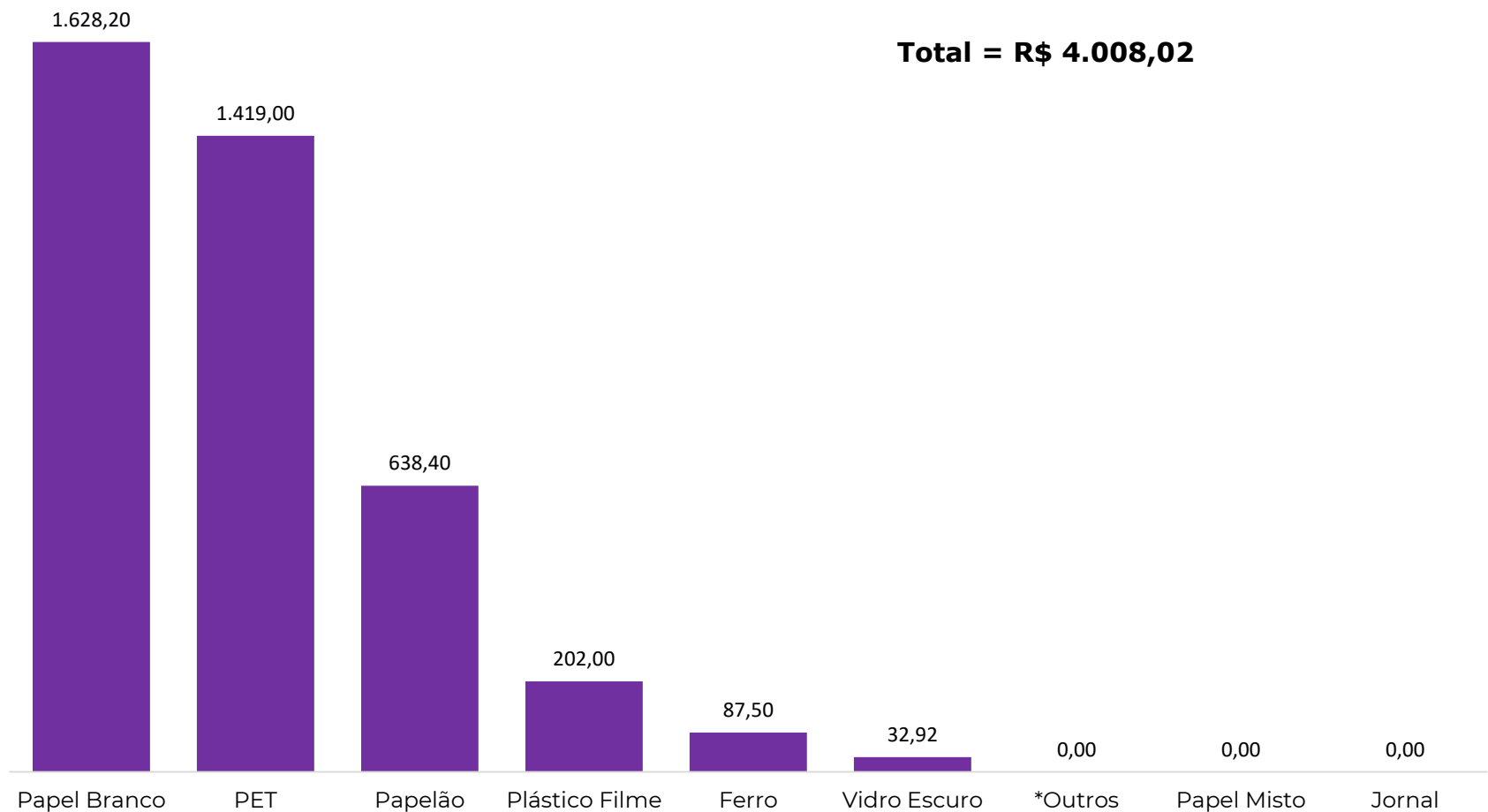


**Fonte:** Secretaria de Meio Ambiente - SMAUFC, 2024. Elaborado pela Divisão de Gestão Estratégica - DGE.

**\*Outros:** PVC, plástico diverso, telhas, madeira, aço, alumínio, lista telefônica, vidro transparente.

**Nota:** Dados de Fortaleza e Quixadá. A UFC doa os resíduos recicláveis para as associações de catadores.

Gráfico 17.2 - RENDA GERADA PARA AS ASSOCIAÇÕES DE CATADORES (em R\$) – 2024

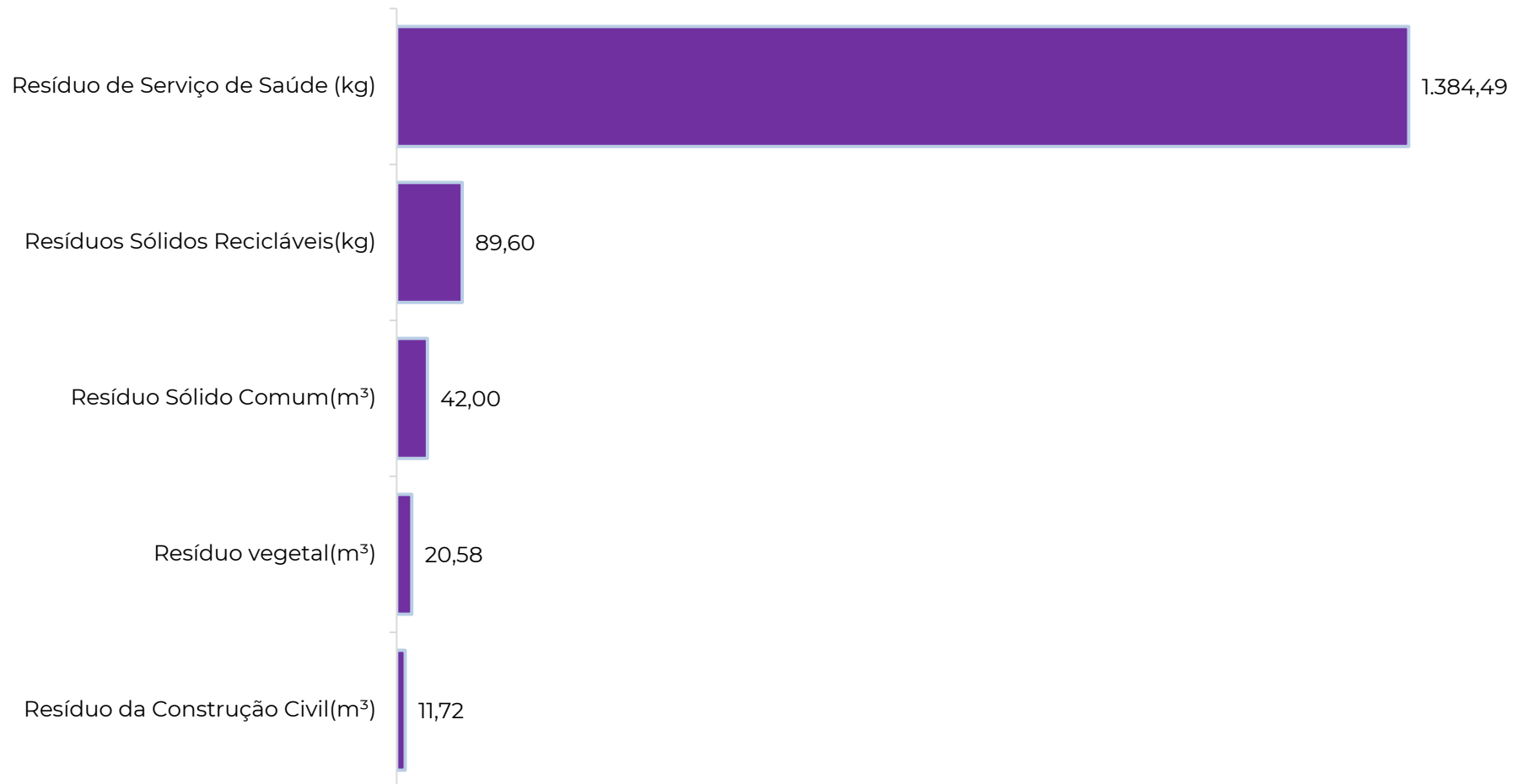


**Fonte:** Secretaria de Meio Ambiente - SMAUFC, 2024. Elaborado pela Divisão de Gestão Estratégica - DGE.

\*Outros: PVC, Plástico diverso, Telhas, Madeira, Aço, Alumínio e Lista Telefônica, vidro transparente

**Nota:** Dados de Fortaleza.



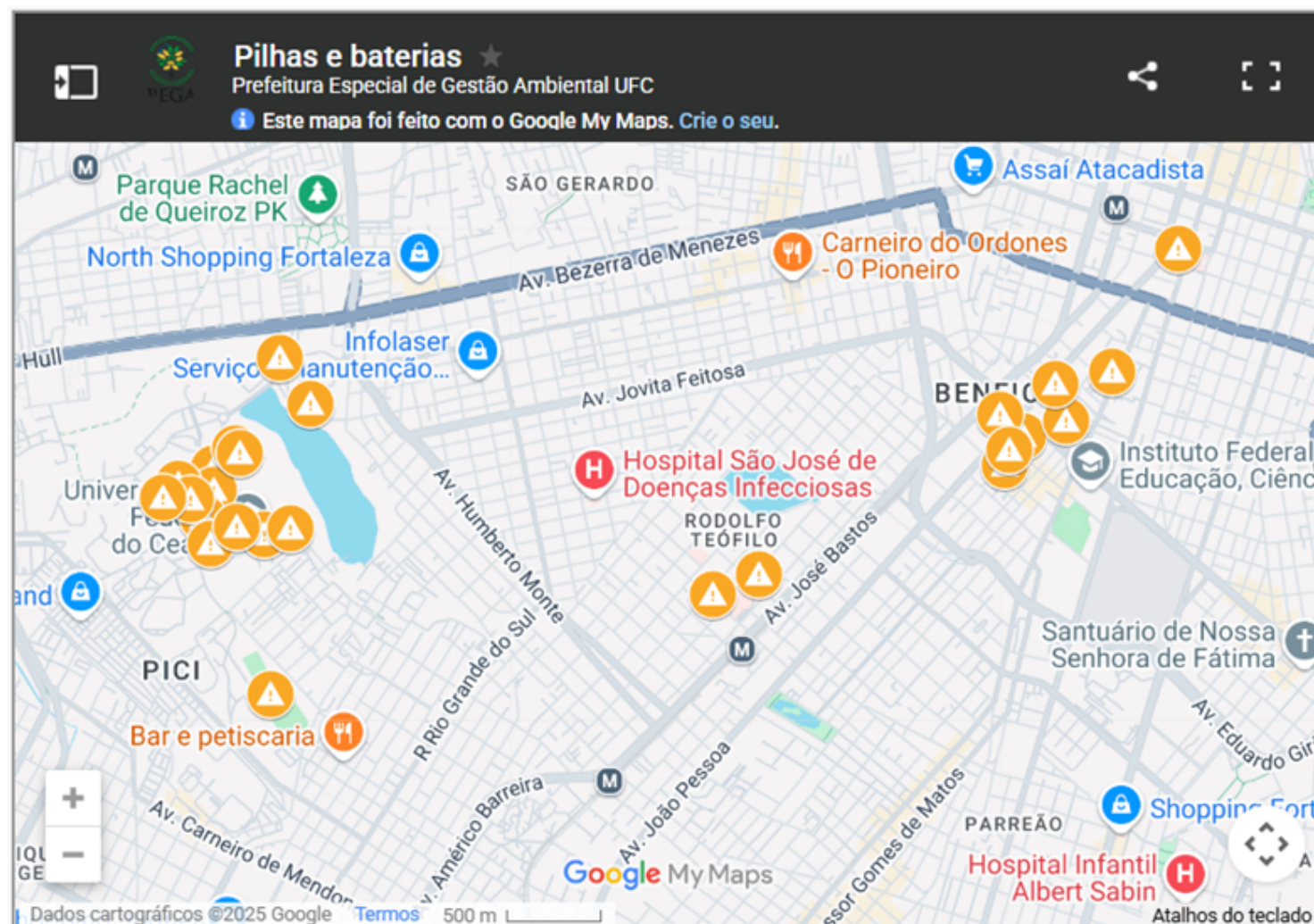
Gráfico 17.3 – COLETA DE RESÍDUOS SÓLIDOS (em M<sup>3</sup>) – 2024

**Fonte:** Secretaria de Meio Ambiente - SMAUFC, 2024. Elaborado pela Divisão de Gestão Estratégica - DGE.

\* Os resíduos de construção civil são relativos aos gerados em laboratórios de graduação e pesquisa relacionados ao assunto. Os resíduos de construções e reformas são de responsabilidade.

**MAPA DE COLETORES DE PILHAS E BATERIAS INSERVÍVEIS**

**Link:** <https://sma.ufc.br/pt/mapeamento-das-acoas/>



**Fonte:** Secretaria de Meio Ambiente - SMAUFC, 2024.

Tabela 17.1 – GERENCIAMENTO DE RESÍDUOS PERIGOSOS – 2021 A 2024

Banco de reagentes e Utensílios Laboratoriais - BRUL	2021	2022	2023	2024
Quantidade de materiais doados (cadastrados em 2020 e em anos anteriores) (unidades)	427	242	586	3126
Economia com coleta de resíduos perigosos por meio de doação	R\$ 1.273,56	R\$ 1.221,66	R\$ 2.138,85	R\$ 15.816,51
Economia com compra de reagente	R\$ 75.999,36	R\$ 21.066,19	R\$ 122.009,66	R\$ 92.666,77
Quantidade de materiais cadastrados (unidades)	485	308	1.051	1.167
<b>Coleta de pilhas e baterias</b>				
Quantidade coletada (kg)	53	115	47,82	86,83
<b>Coleta de Resíduos Químicos</b>				
Quantidade de resíduos químicos coletados (kg)	8.484,10	7.724,34	8.605,99	10.389,52
Valor Gasto com a Coleta	R\$ 43.268,91	R\$ 69.519,06	R\$ 76.182,24	R\$ 93.505,68
<b>Coleta de Lâmpadas inservíveis</b>				
Quantidade de lâmpadas coletadas (unidades)	13.150	7.769	5.356	3.131
Valor Gasto com a Coleta	R\$ 35.768,00	R\$ 27.191,5	R\$ 15.264,60	R\$ 8.923,35

Fonte: Secretaria de Meio Ambiente - SMAUFC, 2024.



**MANEJO DE ÁRVORES NA UFC**



**Saiba Mais:** <https://sma.ufc.br/pt/biodiversidade-e-ecossistemas-associados/politica-de-arborizacao/>

**MAPEAMENTO DE ÁRVORES NA UFC – CAMPUS DO BENFICA**

Link: <https://sma.ufc.br/pt/mapeamento-das-acoes/>

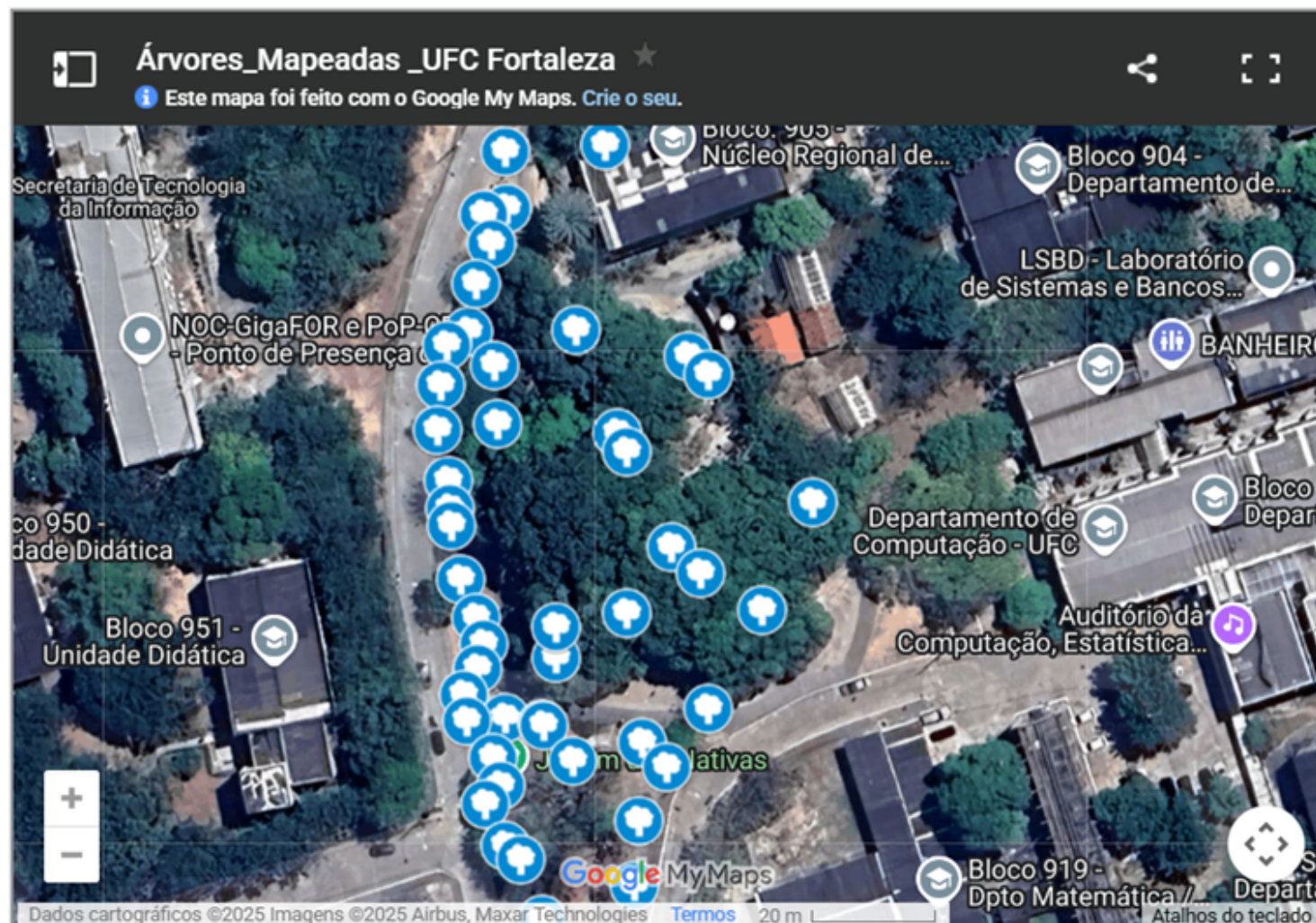


Fonte: Secretaria de Meio Ambiente - SMAUFC, 2024.



**ÁRVORES PLANTADAS NO CAMPUS DO PICI**

Link: <https://sma.ufc.br/pt/mapeamento-das-acoas/>



**Fonte:** Secretaria de Meio Ambiente - SMAUFC, 2024.



**MAPEAMENTO DE ÁRVORES NA UFC – CAMPUS DO PORANGABUÇU**

Link: <https://sma.ufc.br/pt/mapeamento-das-acoas/>



**Fonte:** Secretaria de Meio Ambiente - SMAUFC, 2024.

Tabela 17.2 – GERENCIAMENTO E MANEJO DE ÁRVORES NA UFC EM 2024

Árvores Atendidas no Contrato de Áreas Verdes	QUANTIDADE
Benfica	200
CJA	27
Labomar	43
CEAC	50
Pici	563
Porangabuçu	23
<b>TOTAL</b>	<b>906</b>
<b>Mudas de Árvores Plantadas por Campus</b>	
Benfica/Reitoria	2
Itapajé	30
Pici	15
<b>TOTAL</b>	<b>47</b>

**Fonte:** Secretaria de Meio Ambiente - SMAUFC, 2024.

**Saiba Mais:** <http://www.ufc.br/gestao-ambiental>



## TOURS VIRTUAIS UFC - TOUR JARDIM DAS NATIVAS



Saiba mais: <https://sma.ufc.br/pt/tour-virtual/>

EDUCAÇÃO AMBIENTAL



Saiba Mais: <https://sma.ufc.br/pt/residuos-comuns-e-reciclaveis/>

Tabela 17.3 – EDUCAÇÃO AMBIENTAL EM 2024

ATIVIDADES	PÚBLICO	TEMA	PERÍODO
Stand com Jogos e Distribuição de mudas na Feira das Profissões	250	Gestão Ambiental SMA	17 a 20/09/2024
Stand com Jogos e Distribuição de mudas nos Encontros Universitários	548	Gestão Ambiental SMA	06 a 08/11/2024
Stand com Distribuição de Mudas de Árvores Nativas na Semana do Servidor	113	Gestão Ambiental SMA	29/10 a 01/11/2024
Treinamento dos colaboradores do manejo de áreas verdes	43	Manejo Técnico e Conservação da Arborização	02/09 a 03/09/2024
Palestra no Campus Crateús	29	Gerenciamento de Resíduos Químicos	14/03/2024
Participação no Podcast Altas Reações	?	Programa de Extensão - PROGERE	06/09/2024
Mesa redonda sobre resíduos sólidos	15	Resíduos Sólidos	11/09/2024
Lançamento do Programa - Coleta Seletiva Cidadã no LABOMAR	15	Coleta Seletiva	25/09/2024
Oficina de Tratamento de Resíduos - Semana da Química	11	Resíduos Químicos	45562
Palestra no Laboratório do Departamento de Engenharia Química	20	Contribuir para o melhor gerenciamento e a destinação adequada dos resíduos gerados	45567
Minicurso no PET Química	20	Gerenciamento e tratamento de resíduos	12-18/10/2024

Fonte: Secretaria de Meio Ambiente - SMAUFC, 2024.




Tabela 17.4 – AÇÕES DESENVOLVIDAS EM 2024

<b>AÇÕES</b>
<b>GESTÃO DE RESÍDUOS</b>
Assinatura do termo de cooperação técnica para construção do novo ecoponto do Campus do Pici
Parceria Re-ciclo, da Prefeitura de Fortaleza e SMAUFC para atendimento aos Campi do Benfica e Labomar
Limpeza de macrofitas aquáticas do Açude Santo Anástacio, em parceria com a Defsa Civil
Parceria com a Prefeitura de Fortaleza com a instalação de máquinas do Programa Retorna Machine
Mutirão de Limpeza da ARIE Matinha do Pici em parceria com a UFCInra
Seminário Inovação e Sustentabilidade na Gestão de Resíduos Sólidos Urbanos
<b>ANIMAIS ABANDONADOS</b>
Encoleiramento de Cães com Tutores e em Situação de Abandono
Vacinação de Servidores e Voluntários
Mutirão de Castração em Conjunto com o Pet+ Ceará
Mutirão de Castração em Conjunto com o Vet Móvel
Oficina Bem-Estar Animal na Semana de Humanidades da UFC
Curso Capacita Pet
<b>BIODIVERSIDADE</b>
Estabelecimento de cooperação entre SMAUFC e UFCInra para o manejo técnico de árvores em rede de energia
Acompanhamento e Apoio nos Licenciamentos Ambientais
Distribuição de sementes e mudas para eventos externos a UFC
Produção de mudas nativas e ornamentais
Gestão da Unidade de Conservação Fazenda Raposo
<b>OUTROS</b>
Instalação de mais duas estações do Bicicletar no Campus do Pici

Fonte: Secretaria de Meio Ambiente - SMAUFC, 2024.

**AÇÕES COM ANIMAIS ABANDONADOS NA UFC**



**Saiba Mais:** <https://sma.ufc.br/pt/acoes-sustentaveis/caes-e-gatos/>

Tabela 17.5 – AÇÕES COM ANIMAIS ABANDONADOS NA UFC – 2020 A 2024

ANIMAIS		CAMPI			TOTAL
		PICI	BENFICA/CH	PORANGABUÇU	
2020	Gatos Castrados	84	16	-	100
	Gatos Adotados	160	5	-	165
	Cachorros Castrados	32	-	-	32
	Cachorros Adotados	117	-	-	117
2021	Gatos Castrados	11	32	-	43
	Gatos Adotados	15	21	-	36
	Cachorros Castrados	1	-	-	1
	Cachorros Adotados	5	-	-	5
2022	Gatos Castrados	65	65	-	130
	Gatos Adotados	60	12	-	72
	Cachorros Castrados	12	-	-	12
	Cachorros Adotados	56	1	-	57
2023	Gatos Castrados	34	34	45	113
	Gatos Adotados	69	22	30	121
	Cachorros Castrados	4	-	-	4
	Cachorros Adotados	43	-	-	43
2024	Gatos Castrados*				80
	Gatos Adotados				0
	Cachorros Castrados*				28
	Cachorros Adotados				0
Total Gatos Castrados		194	147	45	466
Total de Gatos Adotados		304	60	30	394
Total Cachorros Castrados		49	0	0	77
Total Cachorros Adotados		221	1	0	222

Fonte: Secretaria de Meio Ambiente - SMAUFC, 2024.

\*Não foi possível separar os animais por Campus.

Tabela 17.6 – DEDETIZAÇÃO POR CENTRO/UNIDADE – 2020 A 2024

CENTROS/UNIDADES	ORDEM DE SERVIÇO ATENDIDA				
	2020	2021	2022	2023	2024
Centro de Ciências	3	8	8	3	11
Bibliotecas	0	3	4	2	1
Campus de Crateús	2	1	1	1	1
Campus de Itapajé	0	1		0	1
Campus de Quixadá	2	1	1	1	1
Campus de Russas	2	1	1	0	0
Campus de Sobral	2	1	1	1	1
Casa José de Alencar	0	0	1	1	0
Centro de Ciências Agrárias	4	9	6	1	7
Centro de Humanidades	5	6	11	1	4
Centro de Tecnologia	3	4	4	2	3
Faculdade de Direito	1	1	1	2	1
Faculdade de Economia, Administração, Atuária e Contabilidade	3	1	1	0	1
Faculdade de Educação	0	1	1	1	0
Faculdade de Farmácia, Odontologia e Enfermagem	2	3	3	1	2
Faculdade de Medicina	2	7	6	1	6
ICA	0	0	2	1	3
Instituto de Ciências do Mar - Labomar	1	0	1	1	1
Instituto de Educação Física e Esportes - IEFES	0	2	1	0	1
Instituto UFC Virtual	0	0	0	1	0
Reitoria, pró-reitorias e superintendências	31	31	21	14	20
<b>Total</b>	<b>63</b>	<b>81</b>	<b>75</b>	<b>35</b>	<b>65</b>

**Fonte:** Secretaria de Meio Ambiente - SMAUFC, 2024.

Tabela 17.7 – ÁREAS INTERNAS DEDETIZADAS POR CENTRO/UNIDADE – 2020 A 2024

CENTROS/UNIDADES	ÁREAS				
	2020	2021	2022	2023	2024
Centro de Ciências	12.234,90	12.094,96	16.423,26	70.633,00	61.777,00
Bibliotecas	0,00	8.360,94	6.495,23	8.483,00	7.891,00
Campus de Crateús	2.531,51	1.190,12	2.550,00	5.692,00	14.863,00
Campus de Itapajé	0,00	3.700,00	0,00	0,00	6.228,00
Campus de Quixadá	2.018,62	952,84	2.065,00	5.656,00	16.743,00
Campus de Russas	1.733,20	823,00	1.753,00	0,00	0,00
Campus de Sobral	5.760,00	2.704,00	5.760,00	37.032,00	22.166,00
Casa José de Alencar	2.761,75	2.761,75	2.761,75	5.633,00	0,00
Centro de Ciências Agrárias	5.480,93	5.366,48	3.326,43	97.815,00	26.265,00
Centro de Humanidades	6.271,13	4.257,55	57.205,83	478,00	56.850,00
Centro de Tecnologia	3.828,92	3.994,02	8.043,88	59.893,00	58.048,00
Faculdade de Direito	3.510,66	0,00	3.510,66	11.210,00	6.751,00
Faculdade de Educação	0,00	4.091,50	10.022,00	1.758,00	0,00
Faculdade de Medicina	10.589,27	12.967,28	10.213,00	10.197,00	22.831,00
Faculdade de Economia, Administração, Atuária e Contabilidade	15.143,07	5.026,78	16.604,00	0,00	18.264,00
Faculdade de Farmácia, Odontologia e Enfermagem	2.368,36	6.694,48	6.108,01	11.296,00	12.068,00
Instituto de Educação Física e Esportes - IEFES	0,00	2.557,00	36,40	0,00	6.410,00
Instituto de Ciências do Mar - Labomar	5.407,48	0,00	5.407,48	4.167,00	7.996,00
Instituto de Cultura e Arte - ICA	0,00	0,00	16.393,00	2.374,00	14.065,00
Instituto UFC Virtual	0,00	0,00	0,00	3.973,00	0,00
Reitoria, pró-reitorias e superintendências	22.025,90	17.050,04	70.030,62	49.686,00	69.051,00
<b>Total (m²)</b>	<b>101.665,70</b>	<b>94.592,74</b>	<b>244.709,55</b>	<b>385.976,00</b>	<b>428.267,00</b>

Fonte: Secretaria de Meio Ambiente - SMAUFC, 2024.



# 18. Apêndice

1. Lista de siglas
2. Mapas dos campi

## LISTA DE SIGLAS

<b>ASTEF</b>	Fundação Associação Técnico-Científica Engenheiro Paulo de Frontin
<b>ATA</b>	Assessoria Técnica e Administrativa
<b>BNB</b>	Banco do Nordeste do Brasil
<b>CAEN</b>	Curso de Pós-Graduação em Economia
<b>CAPES</b>	Coordenação de Aperfeiçoamento de Pessoal de Nível Superior
<b>CC</b>	Centro de Ciências
<b>CCA</b>	Centro de Ciências Agrárias
<b>CCV</b>	Comissão Coordenadora de Vestibular
<b>CGU</b>	Controladoria Geral da União
<b>CH</b>	Centro de Humanidades
<b>CNE</b>	Conselho Nacional de Educação
<b>CNPQ</b>	Conselho Nacional de Desenvolvimento Científico e Tecnológico
<b>CODEC</b>	Coordenadoria de Desenvolvimento e Capacitação
<b>CONSUNI</b>	Conselho Universitário
<b>COP</b>	Coordenadoria de Obras e Projetos
<b>COPIC</b>	Coordenadoria de Planejamento, Informação e Comunicação
<b>COQVT</b>	Coordenadoria de Qualidade de Vida no Trabalho
<b>CPASE</b>	Coordenadoria de Perícia e Assistência ao Servidor
<b>CPGE</b>	Coordenadoria de Planejamento e Gestão Estratégica

## LISTA DE SIGLAS

<b>CPLP</b>	Comunidade dos Países de Língua Portuguesa
<b>CT</b>	Centro de Tecnologia
<b>DA</b>	Departamento de Administração
<b>DIAPS</b>	Divisão de Apoio Psicossocial
<b>DIPPC</b>	Divisão de Programas e Projetos Culturais
<b>ENADE</b>	Exame Nacional de Desempenho de Estudantes
<b>ENC</b>	Exame Nacional de Cursos
<b>FACED</b>	Faculdade de Educação
<b>FAMED</b>	Faculdade de Medicina
<b>FCPC</b>	Fundação Cearense de Pesquisa e Cultura
<b>FD</b>	Faculdade de Direito
<b>FEAACS</b>	Faculdade de Economia, Administração, Atuária, Contabilidade e Secretariado
<b>FFOE</b>	Faculdade de Farmácia, Odontologia e Enfermagem
<b>FINEP</b>	Financiadora de Estudos e Projetos
<b>FNDE</b>	Fundo Nacional de Desenvolvimento da Educação
<b>FUNCAP</b>	Fundação Cearense de Apoio ao Desenvolvimento Científico e Tecnológico
<b>GB</b>	Graduação Bacharelado
<b>GLI</b>	Graduação Licenciatura
<b>GTE</b>	Graduação Tecnólogo



## LISTA DE SIGLAS

<b>HU</b>	Hospitais Universitários
<b>HUWC</b>	Hospital Universitário Walter Cantídio
<b>ICA</b>	Instituto de Cultura e Arte
<b>ICM</b>	Instituto de Ciências do Mar - Labomar
<b>IDD</b>	Indicador da Diferença entre os Desempenhos Observado e Esperado
<b>IEFES</b>	Instituto de Educação Física e Esportes
<b>IFES</b>	Instituições Federais de Ensino Superior
<b>IGC</b>	Índice Geral de Cursos das Instituições
<b>INEP</b>	Instituto Nacional de Estudos e Pesquisa
<b>IU</b>	Imprensa Universitária
<b>MAUC</b>	Museu de Arte da UFC
<b>ME</b>	Mestrado Acadêmico
<b>MEAC</b>	Maternidade Escola Assis Chateaubriand
<b>MEC</b>	Ministério da Educação
<b>MEP</b>	Mestrado Profissional
<b>NUPASE</b>	Núcleo de Perícia e Assistência ao Servidor e Estudantes
<b>OCDE</b>	Organização para a Cooperação e Desenvolvimento Econômico
<b>PDI</b>	Plano de Desenvolvimento Institucional
<b>PEC-G</b>	Programa de Estudantes Convênio de Graduação

## LISTA DE SIGLAS

<b>PET</b>	Programa de Educação Tutorial
<b>PRAE</b>	Pró-Reitoria de Assistência Estudantil
<b>PREX</b>	Pró-Reitoria de Extensão
<b>PROCULT</b>	Pró-Reitoria de Cultura
<b>PROGEP</b>	Pró-Reitoria de Gestão de Pessoas
<b>PROGRAD</b>	Pró-Reitoria de Graduação
<b>PROINTER</b>	Pró-Reitoria de Relações Interinstitucionais
<b>PROPLAD</b>	Pró-Reitoria de Planejamento e Administração
<b>PRPPG</b>	Pró-Reitoria de Pesquisa e Pós-Graduação
<b>REUNI</b>	Programa de Reestruturação e Expansão das Universidades Federais
<b>RU</b>	Restaurante Universitário
<b>SAMEAC</b>	Sociedade de Assistência à Maternidade Escola Assis Chateaubriand
<b>SMAUFC</b>	Secretaria de Meio Ambiente
<b>UFC</b>	Universidade Federal do Ceará
<b>UFC INFORMA</b>	Secretaria de Comunicação e Marketing
<b>UFC INFRA</b>	Superintendência de Infraestrutura
<b>UFRN</b>	Universidade Federal do Rio Grande do Norte
<b>SIGAA</b>	Sistema Integrado de Gestão de Atividades Acadêmicas
<b>SIMEC</b>	Sistema Integrado de Planejamento, Orçamento e Finanças
<b>SISU</b>	Sistema de Seleção Unificada
<b>TCU</b>	Tribunal de Contas da União

## CAMPUS DO BENFICA



Saiba Mais: <https://ufcinfra.ufc.br/wp-content/uploads/2023/01/2022.-mapa-benfica-ufc.pdf>



## CAMPUS DO PICI



Saiba Mais: <https://ufcinfra.ufc.br/wp-content/uploads/2023/01/2022.-mapa-pici-ufc.pdf>



## CAMPUS DO PORANGABUÇU



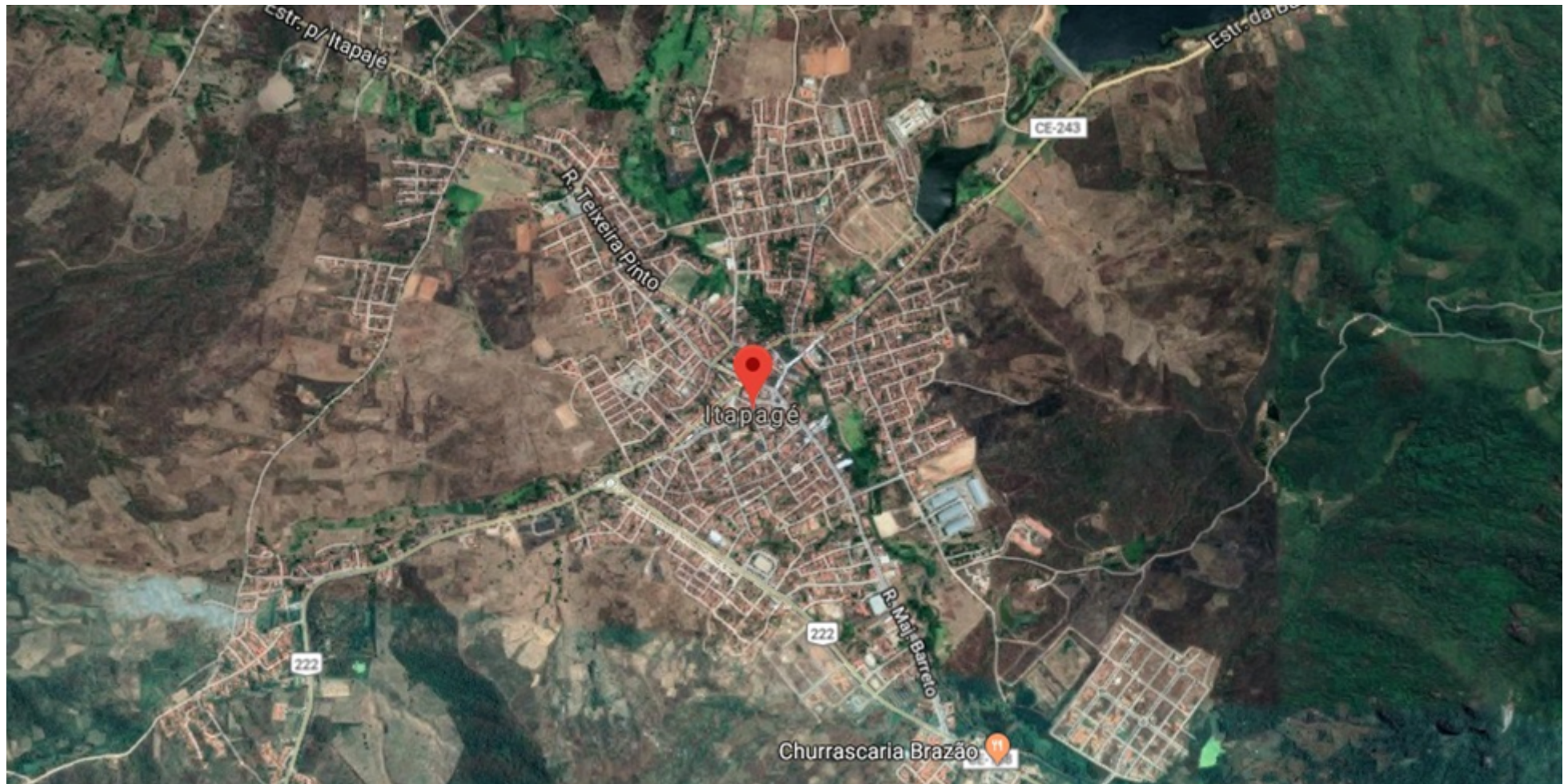
Saiba Mais: <https://ufcinfra.ufc.br/wp-content/uploads/2023/02/2022.-mapa-porangabucu-ufc.pdf>



**CAMPUS DE CRATEÚS**

**Saiba Mais:** <https://ufcinfra.ufc.br/wp-content/uploads/2023/01/2022.-mapa-crateus-ufc.pdf>



**CAMPUS DE ITAPAJÉ**

**Saiba Mais:** <https://ufcinfra.ufc.br/wp-content/uploads/2023/01/2022.-mapa-itapaje-ufc.pdf>



## CAMPUS DE QUIXADÁ



**Saiba Mais:** <https://ufcinfra.ufc.br/wp-content/uploads/2023/01/2022.-mapa-quixada-ufc.pdf>




421



## CAMPUS DE SOBRAL



**Saiba Mais:** <https://ufcinfra.ufc.br/wp-content/uploads/2023/03/2022.-mapa-sobral-ufc.pdf>



UNIVERSIDADE  
FEDERAL DO CEARÁ

